

МИНИСТЕРСТВО ОБРАЗОВАНИЯ КАЛИНИНГРАДСКОЙ ОБЛАСТИ

ЕГЭ—2015

Статистика результатов
государственной итоговой аттестации по
программам среднего общего образования в форме
единого государственного экзамена в
Калининградской области

Калининград
2015

УДК 371.01
ББК 74.202.5
Е11

Составители:

Н.Н. Дуюнова, начальник РЦОИ Государственное автономное учреждение Калининградской области дополнительного профессионального образования «Институт развития образования»

Рецензент:

М.И. Короткевич, кандидат педагогических наук, первый заместитель министра образования Министерства образования Калининградской области

Е11 ЕГЭ – 2015. Статистика результатов государственной итоговой аттестации по образовательным программам среднего общего образования в форме единого государственного экзамена на территории Калининградской области в 2015 году / сост. Н.Н. Дуюнова. – Калининград, 2015. – 132 с.

ISBN 978-5-91739-012-3

В сборнике представлены статистические результаты проведения единого государственного экзамена (ЕГЭ) на территории Калининградской области в 2015 году. Материалы предназначены для представителей органов управления образованием разного уровня, специалистов, занимающихся проблемами общего образования, руководителей общеобразовательных учреждений, организаторов ЕГЭ.

УДК 371.01
ББК 74.202.5

ISBN 978-5-91739-012-3

развития образования, 2015

© Министерство образования
Калининградской области, 2015
© Калининградский областной институт

СОДЕРЖАНИЕ

Общая информация о проведении ЕГЭ в Калининградской области в 2015 году	6
Результаты единого государственного экзамена в мае-июне 2015 года	9
Количество участников ЕГЭ, набравших тестовые баллы в 2012-2015 годах. Распределение участников ЕГЭ по количеству сдаваемых предметов	10
Средний балл по стобалльной шкале в 2015 году. Калининградская область – Российская Федерация	11
Сравнительные результаты ЕГЭ за 2012 — 2015 годы	12
Информация о количестве сдавших ЕГЭ в 2015 году по муниципальным образованиям	13
Информация о количестве сдавших ЕГЭ в 2015 году по пунктам проведения экзаменов	15
Информация о количестве сдавших ЕГЭ в 2013 – 2015 годах	19
Информация об обучающихся образовательных учреждений, набравших баллы ниже минимального балла по основным предметам в разрезе по муниципальным образованиям	20
Русский язык	
Сравнение с Российской Федерацией	22
Статистические результаты единого государственного экзамена в 2012 — 2015 годах	23
Статистические результаты ЕГЭ по русскому языку (по муниципальным образованиям)	24
Статистические результаты ЕГЭ по русскому языку участников, допущенных к повторной сдаче экзамена в основные сроки в 2015 году (по муниципальным образованиям)	25
Средний балл ЕГЭ по русскому языку по стобалльной шкале (диаграмма по муниципальным образованиям)	26
Статистические результаты единого государственного экзамена по русскому языку в 2015 году. Досрочный этап – Основной этап – Дополнительный этап	27
Математика профильного уровня	
Сравнение с Российской Федерацией	28
Статистические результаты единого государственного экзамена в 2012 — 2015 годах	29
Статистические результаты ЕГЭ по математике профильного уровня (по муниципальным образованиям)	30
Статистические результаты ЕГЭ по математике профильного уровня участников, допущенных к повторной сдаче экзамена в основные сроки в 2015 году (по муниципальным образованиям)	31
Средний балл ЕГЭ по математике профильного уровня по стобалльной шкале (диаграмма по муниципальным образованиям)	32
Статистические результаты единого государственного экзамена по математике профильного уровня в 2015 году. Досрочный этап – Основной этап – Дополнительный этап	33
Математика базового уровня	
Сравнение с Российской Федерацией	34
Статистические результаты единого государственного экзамена в 2015 году	35
Статистические результаты ЕГЭ по математике базового уровня (по муниципальным образованиям)	36
Статистические результаты ЕГЭ по математике базового уровня участников, допущенных к повторной сдаче экзамена в основные сроки в 2015 году (по муниципальным образованиям)	37
Средний первичный балл ЕГЭ по математике профильного уровня по 20-балльной шкале (диаграмма по муниципальным образованиям)	38
Статистические результаты единого государственного экзамена по математике базового уровня в 2015 году. Досрочный этап – Основной этап – Дополнительный этап	39
Физика	
Сравнение с Российской Федерацией	40
Статистические результаты ЕГЭ за 2012 — 2015 годы	41
Статистические результаты ЕГЭ в 2015 году. Досрочный этап – Основной этап	42

Химия	
Сравнение с Российской Федерацией	43
Статистические результаты ЕГЭ за 2012 — 2015 годы	44
Статистические результаты ЕГЭ в 2015 году. Досрочный этап – Основной этап	45
Информатика и ИКТ	
Сравнение с Российской Федерацией	46
Статистические результаты ЕГЭ за 2012 — 2015 годы	47
Статистические результаты ЕГЭ в 2015 году. Досрочный этап – Основной этап	48
Биология	
Сравнение с Российской Федерацией	49
Статистические результаты ЕГЭ за 2012 — 2015 годы	50
Статистические результаты ЕГЭ в 2015 году. Досрочный этап – Основной этап	51
История	
Сравнение с Российской Федерацией	52
Статистические результаты ЕГЭ за 2012 — 2015 годы	53
Статистические результаты ЕГЭ в 2015 году. Досрочный этап – Основной этап	54
География	
Сравнение с Российской Федерацией	55
Статистические результаты ЕГЭ за 2012 — 2015 годы	56
Статистические результаты ЕГЭ в 2015 году. Досрочный этап – Основной этап	57
Английский язык	
Сравнение с Российской Федерацией	58
Статистические результаты ЕГЭ за 2012 — 2015 годы	59
Статистические результаты ЕГЭ в 2015 году. Досрочный этап – Основной этап	60
Немецкий язык	
Сравнение с Российской Федерацией	61
Статистические результаты ЕГЭ за 2012 — 2015 годы	62
Статистические результаты ЕГЭ в 2015 году. Досрочный этап – Основной этап	63
Обществознание	
Сравнение с Российской Федерацией	64
Статистические результаты ЕГЭ за 2012 — 2015 годы	65
Статистические результаты ЕГЭ в 2015 году. Досрочный этап – Основной этап	66
Литература	
Сравнение с Российской Федерацией	67
Статистические результаты ЕГЭ за 2012 — 2015 годы	68
Статистические результаты ЕГЭ в 2015 году. Досрочный этап – Основной этап	69
Соотношение числа образовательных учреждений и количества выпускников (по типам населенных пунктов)	70
Сравнительные результаты единого государственного экзамена по русскому языку по типам населенных пунктов, где расположены образовательные организации. Май, июнь 2015 года	71
Результаты ЕГЭ по русскому языку по стобалльной шкале за 2012 – 2015 годы (по типам населенных пунктов)	72
Сравнительная диаграмма доли учащихся, получивших соответствующий балл по русскому языку в 2015	72

году (по типам населенных пунктов)	
Сравнительные результаты ЕГЭ по русскому языку (по видам образовательных организаций). Май, июнь 2015 года	
Сравнительные результаты единого государственного экзамена по математике профильного уровня по типам населенных пунктов, где расположены образовательные организации. Май, июнь 2015 года	73
Результаты ЕГЭ по математике профильного уровня стобальной шкале за 2012 – 2015 годы (по типам населенных пунктов)	
Сравнительная диаграмма доли учащихся, получивших соответствующий балл по математике профильного уровня в 2015 году (по типам населенных пунктов)	74
Сравнительные результаты ЕГЭ по математике профильного уровня (по видам образовательных организаций). Май, июнь 2015 года	
Сравнительные результаты единого государственного экзамена по математике базового уровня по типам населенных пунктов, где расположены образовательные организации. Май, июнь 2015 года	75
Результаты ЕГЭ по математике базового уровня стобальной шкале за 2012 – 2015 годы (по типам населенных пунктов)	
Сравнительная диаграмма доли учащихся, получивших соответствующий балл по математике базового уровня в 2015 году (по типам населенных пунктов)	76
Сравнительные результаты ЕГЭ по математике базового уровня (по видам образовательных организаций). Май, июнь 2015 года	
Статистические результаты единого государственного экзамена (по общеобразовательным организациям)	
ЕГЭ по русскому языку	77
ЕГЭ по математике профильного уровня	82
ЕГЭ по математике базового уровня	87
ЕГЭ по физике	92
ЕГЭ по химии	96
ЕГЭ по информатике и ИКТ	100
ЕГЭ по биологии	103
ЕГЭ по истории	107
ЕГЭ по географии	111
ЕГЭ по английскому языку	113
ЕГЭ по немецкому языку	116
ЕГЭ по обществознанию	118
ЕГЭ по литературе	123
Медалисты	
Информация о количестве выпускников, награжденных медалями в 2012 – 2015 годах	127
Сравнительная диаграмма количества награжденных медалями от общего числа выпускников области.	128
Сведения о распределении медалей в 2012 – 2015 годах	
Апелляции	
Информация о количестве поданных апелляций за 2012 – 2015 годы	129
Информация о количестве удовлетворенных апелляций в 2015 году	130
Список участников единого государственного экзамена, получивших лучшие результаты на территории Калининградской области в 2015 году	131
Участие общественных наблюдателей при проведении ЕГЭ в 2015 году	132

Общая информация о проведении ЕГЭ в Калининградской области в 2015 году

Предмет	Дата ЕГЭ	Планируемое количество участников ЕГЭ	Количество			Работы с проверкой части С		Работы без проверки части С	
			сдававших ЕГЭ	ППЭ	аудиторий	Кол-во	%	Кол-во	%
Досрочный этап проведения государственной итоговой аттестации (март, апрель)									
Математика базового уровня	23.03.2015	2	2	1	1	–	–	–	–
Математика профильного уровня	26.03.2015	19	13	1	3	3	23,08	10	76,92
География	28.03.2015	0	–	–	–	–	–	–	–
Литература		1	1	1	1	1	100,00	0	0,00
Русский язык	30.03.2015	20	15	1	3	14	93,33	1	6,67
Химия	04.04.2015	7	7	1	1	7	100,00	0	0,00
Обществознание		21	15	2	1	13	86,67	2	13,33
Физика	10.04.2015	11	8	1	1	2	25,00	6	75,00
Английский язык		6	2	1	1	2	100,00	0	0,00
Немецкий язык		0	–	–	–	–	–	–	–
Английский язык (устный)	11.04.2015	4	2	1	1	2	100,00	0	0,00
Немецкий язык (устный)		0	–	–	–	–	–	–	–
Информатика и ИКТ	18.04.2015	4	1	1	1	1	100,00	0	0,00
Биология		8	6	1	1	6	100,00	0	0,00
История		14	9	1	1	7	77,78	2	22,22
Резервные дни досрочного этапа государственной итоговой аттестации									
Русский язык	20.04.2015	2	2	1	1	2	100,00	0	0,00
Математика базового уровня	21.04.2015	0	–	–	–	–	–	–	–
Математика профильного уровня		1	1	1	1	1	100,00	0	0,00
Физика	22.04.2015	1	1	1	1	0	0,00	1	100,00
Химия		0	–	–	–	–	–	–	–
География		1	0	–	–	–	–	–	–
Обществознание	23.04.2015	2	2	1	1	2	100,00	0	0,00
Литература		0	–	–	–	–	–	–	–
Информатика и ИКТ		0	–	–	–	–	–	–	–
Биология	23.04.2015	1	0	–	–	–	–	–	–
История		2	1	1	1	1	100,00	0	0,00
Английский язык		0	–	–	–	–	–	–	–
Немецкий язык	24.04.2015	0	–	–	–	–	–	–	–
Английский (устный)		0	–	–	–	–	–	–	–
Немецкий (устный)		0	–	–	–	–	–	–	–

Предмет	Дата ЕГЭ	Планируемое количество участников ЕГЭ	Количество			Работы с проверкой части С		Работы без проверки части С	
			сдававших ЕГЭ	ППЭ	аудиторий	Кол-во	%	Кол-во	%
Основной этап проведения государственной итоговой аттестации (май, июнь)									
География	25.05.2015	159	91	6	14	87	95,60	4	4,40
Литература		429	323	7	31	322	99,69	1	0,31
Русский язык	28.05.2015	4425	4284	24	301	4247	99,14	37	0,86
Математика базового уровня	01.06.2015	2514	2398	19	181	–	–	–	–
Математика профильного уровня	04.06.2015	3663	3317	21	248	2451	73,89	866	26,11
Химия	08.06.2015	542	463	14	43	439	94,82	24	5,18
Обществознание		2535	2172	18	175	2151	99,03	21	0,97
Физика	11.06.2015	1285	1089	12	88	780	71,63	309	28,37
Английский язык		448	346	11	32	344	99,42	2	0,58
Немецкий язык		67	48	9	11	47	97,92	1	2,08
Информатика и ИКТ	15.06.2015	391	289	11	31	247	85,47	42	14,53
Биология		801	679	12	63	668	98,38	11	1,62
История		940	662	12	66	639	96,53	23	3,47
Английский язык (устный)	17.06.2015	428	326	9	64	326	100,00	0	0,00
Немецкий язык (устный)		64	47	4	14	47	100,00	0	0,00
Резервные дни основного этапа государственной итоговой аттестации									
Русский язык	22.06.2015	19	18	2	4	17	94,44	1	5,56
Математика базового уровня	23.06.2015	195	180	3	14	–	–	–	–
Математика профильного уровня		24	19	2	3	15	78,95	4	21,05
Физика	24.06.2015	76	64	3	7	55	85,94	9	14,06
Химия		3	2	1	1	2	100,00	0	0,00
География		0	–	–	–	–	–	–	–
Обществознание		90	38	3	8	38	100,00	0	0,00
Литература	25.06.2015	10	3	1	1	3	100,00	0	0,00
Информатика и ИКТ		1	1	1	1	0	0,00	1	100,00
Биология		22	15	2	2	13	86,67	2	13,33
История		54	30	3	5	29	96,67	1	3,33
Английский язык		9	7	1	1	7	100,00	0	0,00
Немецкий язык		1	0	–	–	–	–	–	–
Французский язык		1	0	–	–	–	–	–	–
Английский язык (устный)	26.06.2015	10	8	1	1	8	100,00	0	0,00
Немецкий язык (устный)		2	1	1	1	1	100,00	0	0,00
Французский язык (устный)		1	0	–	–	–	–	–	–

Предмет	Дата ЕГЭ	Планируемое количество участников ЕГЭ	Количество			Работы с проверкой части С		Работы без проверки части С	
			сдававших ЕГЭ	ППЭ	аудиторий	Кол-во	%	Кол-во	%
Дополнительный этап проведения государственной итоговой аттестации (сентябрь, октябрь)									
Математика базового уровня	26.09.2015	25	22	1	2	–	–	–	–
Математика профильного уровня		21	18	1	2	7	38,89	11	61,11
Русский язык	29.09.2015	8	5	1	1	4	80,00	1	20,00
Резервные дни дополнительного этапа государственной итоговой аттестации									
Русский язык	09.10.2015	0	–	–	–	–	–	–	–
Математика базового уровня		2	1	1	1	–	–	–	–
Математика профильного уровня		3	2	1	1	0	0,00	2	100,00
Всего		19395	17056	235	1438	15636	91,67	1395	8,18

Результаты единого государственного экзамена в мае-июне 2015 года

Общеобразовательный предмет	Минимальный установленный балл	Планируемое количество участников ЕГЭ	Количество участников ЕГЭ	Количество и процент участников, набравших соответствующее количество баллов по Калининградской области				Количество учащихся, набравших 100 баллов		Средний балл ¹	
				ниже установленного минимального балла		не ниже установленного минимального балла		Кол-во	%	РФ	КО
				Кол-во	%	Кол-во	%				
Русский язык	24 для получения аттестата	4428	4293	18	0,42	4275	99,58	13	0,30	65,80	65,02
	36 для поступления в вуз			82	1,91	4211	95,10				
Математика базового уровня	3	2632	2512	50	1,99	2462	98,01	743 ² 139 ³	29,58 5,28	3,95	4,03
Математика профильного уровня	27	3670	3201	335	10,47	2866	89,53			49,56	51,44
Физика	36	1360	1151	38	3,30	1113	96,70	2	0,17	51,10	51,53
Химия	36	543	463	26	5,62	437	94,38	1	0,22	57,04	59,41
Информатика и ИКТ	40	394	290	36	12,41	254	87,59	1	0,34	53,99	56,34
Биология	36	820	694	39	5,62	655	94,38	1	0,14	53,63	59,84
История	32	989	690	61	8,84	629	91,16			47,14	50,56
География	37	156	91	1	1,10	90	98,90			53,00	61,63
Английский язык	22	456	353	5	1,42	348	98,58			64,04	70,24
Английский язык (устный)		436	333								
Немецкий язык	22	68	48	1	2,08	47	97,92	1	2,08	61,69	62,32
Немецкий язык (устный)		65	47								
Обществознание	42	2615	2208	332	15,04	1876	84,96	1	0,05	56,65	58,99
Литература	32	437	326	4	1,23	322	98,77	5	1,53	56,00	60,75

Примечание. РФ—Российская Федерация. КО — Калининградская область.
Данные по Российской Федерации (здесь и далее) по состоянию **на 27.07.15 г.**

¹ В 2015 году средний балл по математике профильного уровня, иностранным языкам и обществознанию считается от минимальных порогов

² Количество участников, набравших максимальный балл по 5-балльной шкале

³ Количество участников, набравших максимальный первичный балл

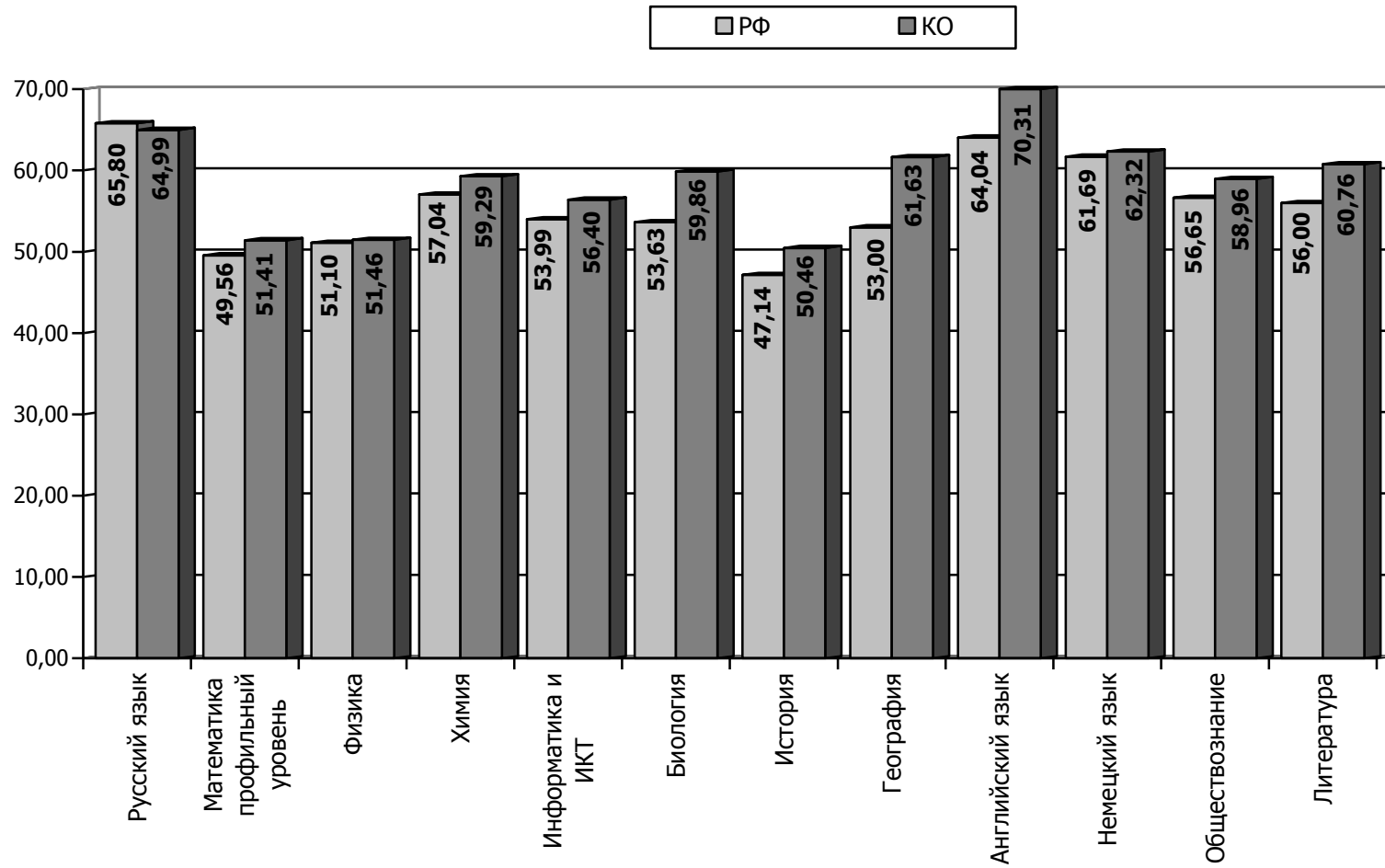
Количество участников ЕГЭ, набравших тестовые баллы в 2012-2015 годах

Год	100 баллов по одному предмету	200 баллов по двум предметам	По трем предметам				
			Более 285	Более 270	Более 250	Более 200	
						чел.	% в регионе
2015	23	2	10	42	160	1082	24,16
2014	18	1	4	33	147	1069	22,48
2013	46	3	13	85	263	1447	26,53
2012	6	0	1	17	84	735	15,67
2011	12	1	2	23	101	746	15,33

Распределение участников ЕГЭ по количеству сдаваемых предметов

Количество предметов	Человек	%	% числа участников в 2015 г. к 2014 г.
По одному предмету	137	3,06	70,47
По двум предметам	379	8,46	74,26
По трем предметам	1310	29,25	62,77
По четырем предметам	1807	40,34	109,45
По пяти предметам	730	16,30	262,09
По шести предметам	102	2,28	425,00
По семи предметам	13	0,29	260,00
По восьми предметам	1	0,02	50,00

**Средний балл по стобальной шкале в 2015 году
Калининградская область — Российская Федерация**



**Сравнительные результаты ЕГЭ за 2012 — 2015 годы
(основные сроки – май-июнь)**

Общеобразовательный предмет	Количество выпускников, участвовавших в ЕГЭ				Балл							
					средний				наибольший			
	2015	2014	2013	2012	2015	2014	2013	2012	2015	2014	2013	2012
Русский язык	4293	4351	4896	4283	65,02	63,49	63,20	59,90	100/13	100/10	100/6	100/4
Математика профильного уровня	3201	4349	4917	4210	51,44	48,18	50,59	42,51	96	100/1	100/3	94
Математика базового уровня	2512				4,03				5/742			
Физика	1151	1189	1203	1000	51,53	46,25	54,63	45,76	100/2	100/3	98	96
Химия	463	481	483	381	59,41	61,59	71,32	58,20	100/1	100/4	100/22	100/1
Информатика	290	305	332	314	56,34	59,46	66,44	63,57	100/1	91	100/3	100/1
Биология	694	723	757	665	59,84	61,92	63,05	56,09	100/1	98	100/3	98
История	690	609	792	781	50,56	49,91	57,64	47,97	96	98	100/3	98
География	91	118	156	159	61,63	58,10	58,95	55,46	93	97	94	97
Английский язык	353	329	353	234	70,24	66,12	78,27	64,08	99	100/2	100/4	97
Немецкий язык	48	58	41	51	62,32	56,12	55,41	61,16	100/1	95	98	98
Французский язык			1				82,00				82	
Обществознание	2208	2192	2583	2247	58,99	57,60	60,70	54,02	100/1	100/1	100/1	98
Литература	326	306	382	297	60,75	56,53	60,60	56,10	100/5	96	100/4	96

**Информация о количестве сдававших ЕГЭ в 2015 году
(количество участников/средний балл)**

Муниципальное образование	Общеобразовательный предмет												
	Русский язык	Математика проф.	Математика баз.	Физика	Химия	Информатика	Биология	История	География	Английский язык	Немецкий язык	Обществознание	Литература
Багратионовский МР	79 58,62	65 31,95	70 3,84	12 45,00	6 54,83	5 34,80	18 48,61	20 37,05	2 46,00	3 47,67	1 20,00	59 41,29	2 56,00
Балтийский МР	144 63,84	124 52,23	64 3,86	47 51,68	20 60,70	4 65,50	24 62,92	28 52,43	1 65,00	13 68,08		59 58,17	5 60,80
Гвардейский ГО	103 61,59	65 43,23	84 4,00	16 52,88	12 48,42	5 43,40	20 55,15	20 54,60	3 62,00	3 49,33		54 51,83	4 57,50
ГО «Г. Калининград»	2390 67,41	1775 50,85	1361 4,06	612 54,14	271 62,03	180 59,34	377 62,50	369 53,43	47 61,74	253 72,68	26 69,58	1184 57,96	203 62,86
Гурьевский ГО	161 58,95	128 41,38	64 3,63	41 48,02	11 49,45	12 62,58	24 47,50	27 45,30	1 32,00	3 65,33	1 37,00	98 49,91	9 62,22
Гусевский ГО	99 70,26	95 50,52	40 4,30	35 57,23	15 64,27	8 53,63	19 66,95	17 56,29	1 85,00	3 73,33	1 86,00	37 60,16	7 68,14
Зеленоградский ГО	62 66,89	51 48,06	45 4,31	13 49,46	1 44,00	3 40,33	6 62,17	8 40,38	2 69,50	4 60,00	5 64,60	32 53,72	6 55,50
Краснознаменский МР	38 62,03	31 37,81	33 3,79	2 52,00	4 55,25	2 54,50	9 62,00	2 45,00	0,00			25 46,08	1 54,00
Ладушкинский ГО	10 50,10	2 36,00	9 3,22			1 34,00			1 43,00			6 43,17	
Мамоновский ГО	25 64,12	20 36,95	18 3,56	3 50,33	2 62,00		6 51,17	10 46,30		3 69,33		18 52,39	3 70,00
Неманский МР	64 60,64	51 43,67	60 4,07	15 48,73	4 55,00	1 51,00	7 49,00	7 43,29	4 52,75	2 29,00	1 40,00	41 47,41	2 41,00
Нестеровский район	38 58,13	35 37,71	37 3,97	6 48,50	3 37,00	5 53,40	6 52,00	6 35,17	1 50,00	1 31,00	2 38,50	25 48,60	4 54,75
Озерский ГО	44 62,89	37 40,97	44 4,09	8 52,00	1 29,00	1 42,00	6 41,50	4 59,00	7 75,86	3 59,00	1 30,00	27 49,44	3 58,33

Окончание табл.

Муниципальное образование	Общеобразовательный предмет												
	Русский язык	Математика проф.	Математика баз.	Физика	Химия	Информатика	Биология	История	География	Английский язык	Немецкий язык	Обществознание	Литература
Пионерский ГО	35 61,49	25 48,76	11 3,82	12 44,33	1 65,00	3 49,67	6 60,83	2 36,50		5 76,60		15 54,60	3 69,00
Полесский МР	52 61,54	39 49,13	43 4,21	18 45,78	6 52,50	1 27,00	7 53,29	6 41,17		1 74,00	1 43,00	22 49,05	5 46,40
Правдинский район	74 61,07	52 46,17	55 3,93	16 45,63	6 54,17	1 73,00	14 59,93	10 47,70	5 61,80	1 80,00		45 51,84	3 54,33
Светловский ГО	96 65,16	90 45,92	57 4,18	35 44,66	11 42,45	7 39,57	20 55,25	13 42,54	5 55,60	4 66,75	1 71,00	47 56,28	4 61,50
Светлогорский район	36 69,56	27 47,11	29 4,41	6 48,00	3 69,67	2 59,50	2 79,00	15 53,07		6 68,83		28 61,07	5 63,20
Славский МР	58 63,50	38 39,18	58 4,09	4 46,50	13 53,77		16 58,19	5 44,20		3 58,33		29 48,72	5 52,20
Советский ГО	169 66,27	130 48,18	95 3,98	45 48,64	24 60,25	14 55,71	35 57,34	26 52,73	2 77,00	8 60,63		97 56,49	15 62,00
Черняховский МР	240 62,73	142 47,18	187 4,09	61 52,30	23 65,83	12 50,08	26 64,27	31 49,35	6 63,83	7 64,14		99 54,02	8 58,50
Янтарный ГО	19 74,53	18 46,83	3 4,00	2 43,00	3 48,67		3 57,00	3 56,67	1 60,00	2 39,50		14 47,79	1 59,00
Государственные ОО	82 57,78	61 40,89	46 3,50	35 49,54	2 51,00	10 44,20	6 53,17	14 45,00	2 44,00	3 45,67	1 43,00	40 45,50	6 34,00
Негосударственные ОО	14 75,29	13 63,62	6 4,17	4 75,75	1 87,00	1 66,00	1 95,00	1 47,00		1 95,00	1 47,00	6 61,17	2 61,50
Выпускники прошлых лет	180 51,50	108 31,59		112 42,95	27 48,07	13 56,92	42 53,98	56 42,57		23 59,35	4 61,00	118 45,39	21 54,38
Всего участников	4312	3222	2519	1160	470	291	700	700	91	355	48	2225	327
Средний балл	64,99	51,41	4,03	51,46	59,29	56,40	59,86	50,46	61,63	70,31	62,32	58,96	60,76

**Информация о количестве сдававших ЕГЭ в 2015 году
по пунктам проведения экзаменов¹
(количество участников/средний балл)**

Предмет	Дата ЕГЭ	Код ППЭ / Наименование образовательной организации, на базе которой размещен ППЭ																									
		4	5	6	8	11	12	14	15	16	17	19	23	24	25	29	31	33	38	41	42	43	88	90	91	102	
		МАОУ лицей 35 им. В.В. Буткова	МАОУ города Калининграда лицей № 49	МАОУ СОШ № 36	МАОУ гимназия № 22	МАОУ СОШ № 30	МАОУ СОШ № 31	МАОУ СОШ № 36	МАОУ СОШ № 38	МАОУ СОШ № 4	МАОУ гимназия № 40 им. Ю.А. Гагарина	МАОУ СОШ № 45	МБОУ СОШ г. Багратионовска	МБОУ СОШ № 2 гор. Гвардейска	МБОУ гимназия г. Гурьевска	МАОУ СОШ № 1 г. Немана	Озерская средняя школа им. Д. Тарасова	МБОУ СОШ г. Правдинска	МАОУ СОШ № 8 г. Черняховска	МБОУ гимназия № 7 г. Балтийска	МБОУ СОШ № 5 (г. Светлый)	МАОУ «СОШ № 1» г. Светлогорска	МАОУ ШИЛИ	МАОУ лицей № 10 г. Советска	МБОУ СОШ № 3 (г. Гусев)	ППЭ на базе ГБУЗ «Противотурбулентный дистансер»	
Досрочный этап проведения государственной итоговой государственной аттестации																											
Математика (Б)	23.03.2015									2																	
										4,50																	
Математика (П)	26.03.2015									13																	
										24,62																	
Литература	28.03.2015			1																							
				65,00																							
Русский язык	30.03.2015																							15			
																							55,53				
Химия	04.04.2015																						7				
Обществознание																							51,00				
Физика	10.04.2015									8													15				
										43,25													45,33				

1

Пункты с on-line видеонаблюдением
 Пункты с off-line видеонаблюдением

Предмет	Дата ЕГЭ	Код ППЭ / Наименование образовательной организации, на базе которой размещен ППЭ																											
		4	5	6	8	11	12	14	15	16	17	19	23	24	25	29	31	33	38	41	42	43	88	90	91	102			
Английский язык	10.04.2015	МАОУ лицей 35 им. В.В. Буткова	МАОУ города Калининграда лицей № 49	МАОУ СОШ № 36	МАОУ гимназия № 22	МАОУ СОШ № 30	МАОУ СОШ № 31	МАОУ СОШ № 36	МАОУ СОШ № 38	МАОУ СОШ № 4	МАОУ гимназия № 40 им. Ю.А. Гагарина	МАОУ СОШ № 45	МБОУ СОШ г. Багратионовска	МБОУ СОШ № 2 гор. Гвардейска	МБОУ гимназия г. Гурьевска	МАОУ СОШ № 1 г. Немана	Озерская средняя школа им. Д. Тарасова	МБОУ СОШ г. Правдинска	МАОУ СОШ № 8 г. Черняховска	МБОУ гимназия № 7 г. Балтийска	МБОУ СОШ № 5 (г. Светлый)	МАОУ «СОШ № 1» г. Светлогорска	МАОУ ШИЛИ	МАОУ лицей № 10 г. Советска	МОУ СОШ № 3 (г. Гусев)	ППЭ на базе ГБУЗ «Противотуберкулезный диспансер»			
								2 83,00																					
Информатика и ИКТ	18.04.2015									1 75,00																			
Биология										6 62,83																			
История											9 45,33																		
Русский язык	20.04.2015				2 69,00																								
Математика (П)	21.04.2015		1 39,00																										
Физика	22.04.2015								1 38,00																				
Обществознание										2 58,00																			
История	23.04.2015				1 30,00																								
Основной этап проведения государственной итоговой аттестации																													
География	25.05.2015		51 60,35											9 58,56						16 68,50	6 57,17		3 66,33		6 60,83				
Литература			95 64,22					134 60,16						21 56,43						25 58,76	10 60,40		15 61,00		23 57,70				
Русский язык	28.05.2015	190 50,12	243 66,84	134 68,57	232 67,98	143 61,25	254 70,21	186 68,97	211 66,19	238 75,93	286 65,81	233 66,89	78 58,78	151 60,58	163 58,74	93 60,69	49 59,86	74 61,07	280 61,77	152 62,96	98 64,13	155 66,68	248 67,69	225 65,29	156 64,96				
Математика (Б)	01.06.2015	186 3,48		121 4,13	216 4,19		266 4,14	152 4,12		209 4,42			63 3,90	114 4,11	39 3,77	83 4,01	47 4,04	54 3,96	186 4,10	55 4,02	54 4,22	81 4,32	182 4,17	140 4,06	84 4,10	1 5,00			
Математика (П)	04.06.2015	235 55,50	191 48,37		192 48,87		256 49,34	132 42,86		220 59,39	248 50,88	244 44,57	65 31,95	101 45,18	129 41,05	74 41,12	37 40,97	52 46,17	156 46,31	129 51,76	89 45,89	122 47,61	182 48,70	175 45,95	144 46,40	1 50,00			

Предмет	Дата ЕГЭ	Код ППЭ / Наименование образовательной организации, на базе которой размещен ППЭ																										
		4	5	6	8	11	12	14	15	16	17	19	23	24	25	29	31	33	38	41	42	43	88	90	91	102		
Химия	08.06.2015	МАОУ лицей 35 им. В.В. Буткова	МАОУ города Калининграда лицей № 49	78 55,45					209 63,66			6 54,83	17 50,59	11 49,45	5 52,00	2 43,50	6 54,17	27 63,63	20 60,70	11 42,45	8 58,00		39 57,23	22 58,05				
Обществознание		200 53,81	241 60,29		212 57,13		261 56,26			164 51,70			57 41,00	75 50,07	98 49,49	63 46,95	31 47,13	44 51,59	113 50,88	63 57,38	49 56,06	91 54,67	212 62,40	125 54,23	70 53,64	1 65,00		
Физика	11.06.2015	202 51,89	217 53,88			248 51,11						12 45,00	53 47,32	45 47,44				77 51,03	53 50,57	34 44,44	33 45,70		71 48,25	42 55,95				
Английский язык				74 67,62						197 72,82			3 47,67	5 60,40	3 65,33				11 63,27	13 68,08	4 66,75	19 62,16		13 55,23	4 62,75			
Немецкий язык	11.06.2015			31 66,84								1 20,00	1 43,00	1 37,00				3 36,33		1 71,00	5 64,60		1 40,00	4 58,50				
Информатика и ИКТ	15.06.2015	196 58,94										5 34,80	7 45,29	12 62,58		1 42,00		16 44,75	4 65,50	6 38,83	8 48,63		18 55,00	16 54,19				
Биология									208 63,57			18 48,61	40 56,15	25 47,56		8 44,13		26 62,19	22 62,82	21 55,19	17 62,76	201 60,02	64 56,48	29 65,10				
История			205 53,82							203 51,87			18 37,00	32 50,81	27 44,59		5 53,60		31 47,42	30 51,33	13 42,54	33 47,27		40 47,88	23 51,35			
Русский язык	22.06.2015								14 47,79									3 58,33							1 76,00			
Математика (Б)	23.06.2015																	14 3,50					16 3,50					
Математика (П)							15 30,53												1 27,00									
Физика	24.06.2015	58 61,66																4 51,50					2 46,00					
Химия		2 50,50																										
Обществознание		28 56,00																	3 61,67					7 52,00				

Информация о количестве сдавших ЕГЭ в 2013 — 2015 годах

Предмет	2013			2014			2015			
	основной этап	дополнительный этап	Итого	основной этап	дополнительный этап	Итого	досрочный этап	основной этап	дополнительный этап	Итого
Русский язык	5099	207	5306	4351	196	4547	17	4293	5	4315
Математика профильная	5054	150	5204	4349	151	4500	14	3201	19	3234
Математика базовая							2	2512	23	2537
Физика	1259	78	1337	1189	114	1303	9	1151		1160
Химия	512	16	528	481	9	490	7	463		470
Информатика	342	4	346	305	12	317	1	290		291
Биология	810	36	846	723	28	751	6	694		700
История	848	63	911	609	44	653	10	690		700
География	161	1	162	118	1	119		91		91
Английский язык	364	8	372	329	10	339	2	353		355
Немецкий язык	43	1	44	58	2	60		48		48
Французский язык	1		1							0
Обществознание	2682	105	2787	2192	85	2277	17	2208		2225
Литература	403	15	418	306	18	324	1	326		327
ИТОГО	17578 96,25%	684 3,75%	18262	15010 95,73%	670 4,27%	15680	86 0,52%	16320 99,19%	47 0,29%	16453

**Информация об обучающихся образовательных учреждений, набравших баллы ниже минимального балла¹
по основным предметам в разрезе по муниципальным образованиям**

Муниципальное образование	Кол-во выпускников	Количество выпускников, набравших баллы ниже минимального		из них											
				только по русскому языку			только по математике базовый уровень			только по математике профильный уровень			и по русскому языку и по математике базового и профильного уровня		
		всего	%	дневная форма обучения	вечерняя форма обучения, УКП, СПО	выпускники не прошедшие ГИА в предыдущие годы	дневная форма обучения	вечерняя форма обучения, УКП, СПО	выпускники не прошедшие ГИА в предыдущие годы	дневная форма обучения	вечерняя форма обучения, УКП, СПО	выпускники не прошедшие ГИА в предыдущие годы	дневная форма обучения	вечерняя форма обучения, УКП, СПО	выпускники не прошедшие ГИА в предыдущие годы
Багратионовский МР	79	1	1,27	-	-	-	1	-	-	-	-	-	-	-	-
Балтийский МР	145	5	3,45	-	1	-	-	3	-	-	-	-	-	1	-
Гвардейский ГО	103	0	0,00	-	-	-	-	-	-	-	-	-	-	-	-
ГО»Г. Калининград»	2397	20	0,83	-	-	-	3	11	1	-	-	1	-	4	-
Гурьевский ГО	163	2	1,23	1	-	-	1	-	-	-	-	-	-	-	-
Гусевский ГО	99	-	0,00	-	-	-	-	-	-	-	-	-	-	-	-
Зеленоградский ГО	62	-	0,00	-	-	-	-	-	-	-	-	-	-	-	-
Краснознаменский МР	39	1	2,56	-	-	-	1	-	-	-	-	-	-	-	-
Ладушкинский ГО	10	1	10,00	-	-	-	1	-	-	-	-	-	-	-	-
Мамоновский ГО	25	2	8,00	-	-	-	2	-	-	-	-	-	-	-	-
Неманский МР	64	-	0,00	-	-	-	-	-	-	-	-	-	-	-	-
Нестеровский район	38	-	0,00	-	-	-	-	-	-	-	-	-	-	-	-
Озерский МР	44	-	0,00	-	-	-	-	-	-	-	-	-	-	-	-

¹ С учетом пересдачи в резервные дни и в дополнительный этап

Муниципальное образование	Кол-во выпускников	Количество выпускников, набравших баллы ниже минимального		из них											
				только по русскому языку			только по математике базовый уровень			только по математике профильный уровень			и по русскому языку и по математике базового и профильного уровня		
		всего	%	дневная форма обучения	вечерняя форма обучения, УКТ, СПО	выпускники не прошедшие ГИА в предыдущие годы	дневная форма обучения	вечерняя форма обучения, УКТ, СПО	выпускники не прошедшие ГИА в предыдущие годы	дневная форма обучения	вечерняя форма обучения, УКТ, СПО	выпускники не прошедшие ГИА в предыдущие годы	дневная форма обучения	вечерняя форма обучения, УКТ, СПО	выпускники не прошедшие ГИА в предыдущие годы
Пионерский ГО	36	–	0,00	–	–	–	–	–	–	–	–	–	–	–	–
Полесский МР	53	–	0,00	–	–	–	–	–	–	–	–	–	–	–	–
Правдинский район	74	1	1,35	–	–	–	1	–	–	–	–	–	–	–	–
Светловский ГО	96	1	1,04	–	–	–	1	–	–	–	–	–	–	–	–
Светлогорский район	36	–	0,00	–	–	–	–	–	–	–	–	–	–	–	–
Славский МР	58	–	0,00	–	–	–	–	–	–	–	–	–	–	–	–
Советский ГО	169	–	0,00	–	–	–	–	–	–	–	–	–	–	–	–
Черняховский МР	240	–	0,00	–	–	–	–	–	–	–	–	–	–	–	–
Янтарный ГО	19	–	0,00	–	–	–	–	–	–	–	–	–	–	–	–
Государственные ОО	83	11	13,25	–	–	–	–	6	–	–	5	–	–	–	–
Негосударственные ОО	14	–	0,00	–	–	–	–	–	–	–	–	–	–	–	–
Итого	4146	45	1,09	1	1	0	11	20	1	0	5	1	0	5	0

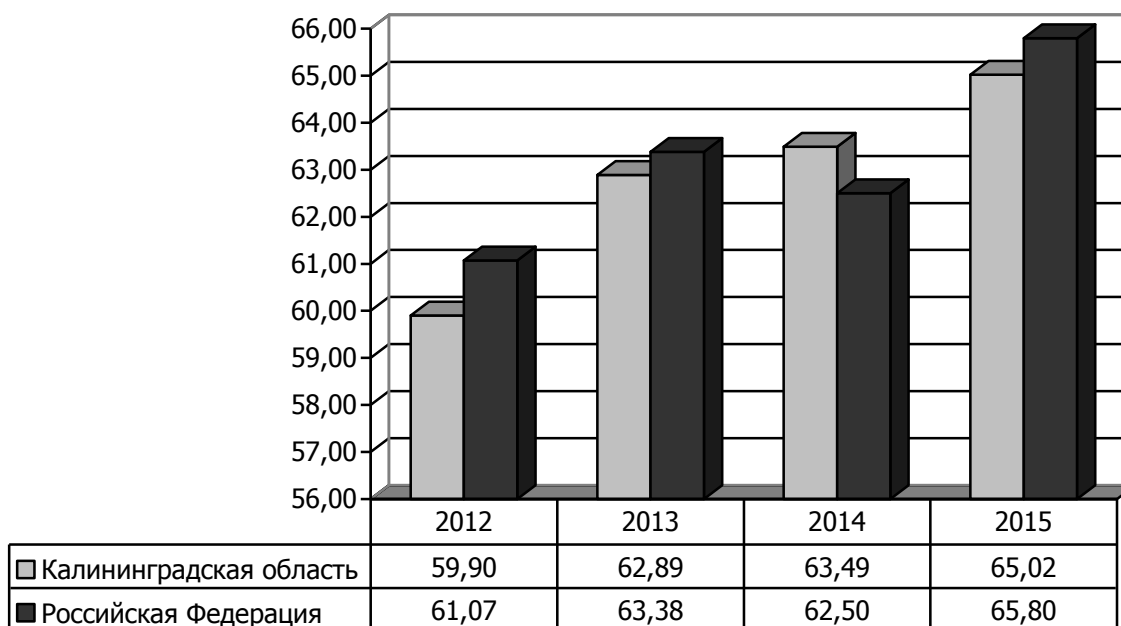
**СТАТИСТИЧЕСКИЕ РЕЗУЛЬТАТЫ
ЕДИНОГО ГОСУДАРСТВЕННОГО ЭКЗАМЕНА**

Сравнение с Российской Федерацией

Русский язык

Год	Средний балл по стобальной шкале	
	Калининградская область	Российская Федерация
2012	59,90	61,07
2013	62,89	63,38
2014	63,49	62,50
2015	65,02	65,80

**Сравнительная диаграмма среднего балла
по стобальной шкале**

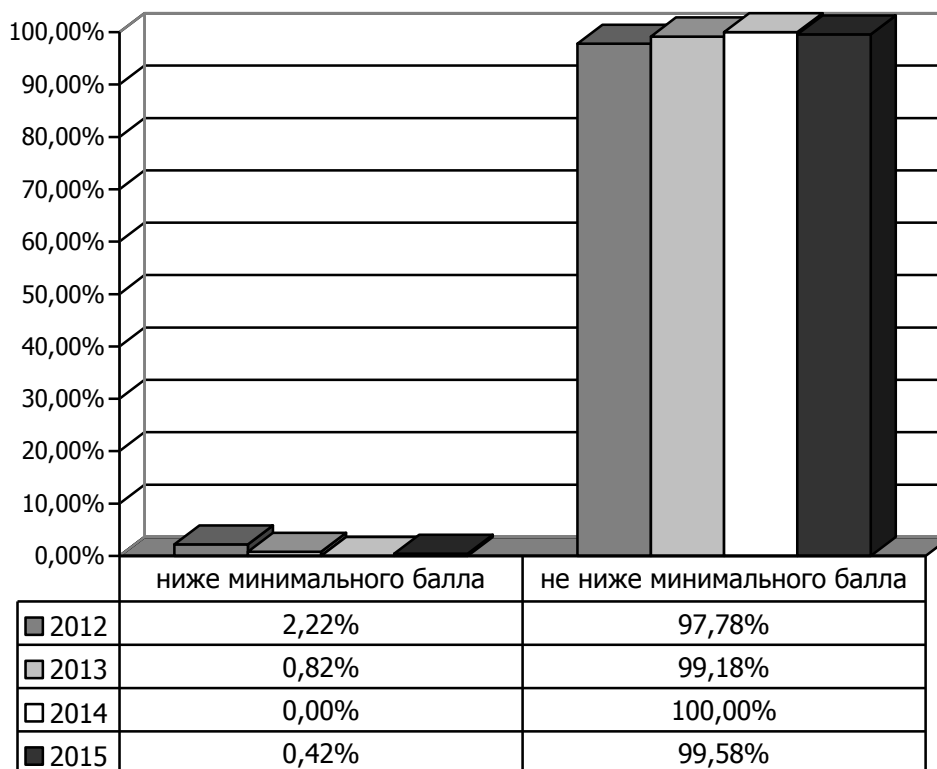


**Статистические результаты единого государственного экзамена
в 2012—2015 годах**

Русский язык

Показатель	2012	2013	2014	2015
Число участников	4283	5099	4351	4312
Число общеобразовательных организаций	138	143	142	142
Количество выпускников прошлых лет, сдававших ЕГЭ в мае-июне	228	203	144	178
Средний балл по стобальной шкале	59,90	62,89	63,49	65,02
Средний балл по стобальной шкале (по общеобразовательным организациям)	60,37	63,20	63,72	65,58
Процент участников ЕГЭ, набравших выше 90 баллов	2,29	1,94	3,59	4,01
Процент участников ЕГЭ, набравших не ниже минимального количества баллов	97,78	99,18	100,00	99,58
Число выпускников, получивших 100 баллов	4	6	10	13
Минимальное количество баллов, подтверждающих освоение программ среднего общего образования	36	36	24	24

**Сравнительная диаграмма доли учащихся,
получивших соответствующий балл**



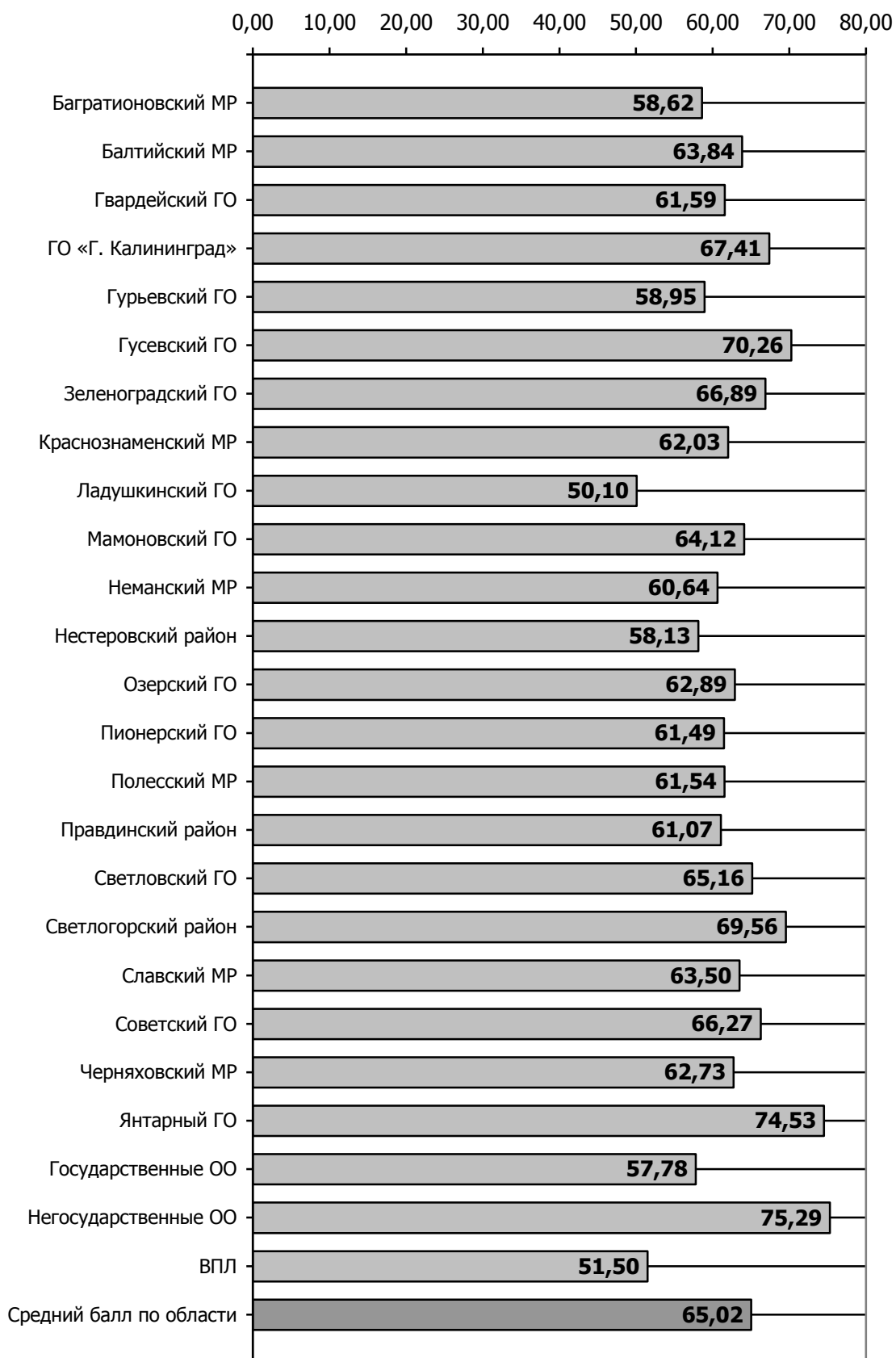
**Статистические результаты ЕГЭ по русскому языку в 2015 году
(по муниципальным образованиям)**

Муниципальное образование	Число участников	Количество и процент участников, набравших соответствующее количество баллов				Количество участников ЕГЭ, набравших выше 90 баллов	Средний балл по сто-балльной шкале
		ниже установленного минимального балла		не ниже установленного минимального балла			
		кол-во	%	кол-во	%		
Багратионовский МР	79	0	0,00	79	100,00	0	58,62
Балтийский МР	144	2	1,39	142	98,61	4	63,84
Гвардейский ГО	103	0	0,00	103	100,00	1	61,59
ГО «Г. Калининград»	2390	4	0,17	2386	99,83	137	67,41
Гурьевский ГО	161	1	0,62	160	99,38	3	58,95
Гусевский ГО	99	0	0,00	99	100,00	2	70,26
Зеленоградский ГО	62	0	0,00	62	100,00	1	66,89
Краснознаменский МР	38	0	0,00	38	100,00	0	62,03
Ладушкинский ГО	10	0	0,00	10	100,00	0	50,10
Мамоновский ГО	25	0	0,00	25	100,00	0	64,12
Неманский МР	64	0	0,00	64	100,00	0	60,64
Нестеровский район	38	0	0,00	38	100,00	0	58,13
Озерский ГО	44	0	0,00	44	100,00	0	62,89
Пионерский ГО	35	0	0,00	35	100,00	0	61,49
Полесский МР	52	0	0,00	52	100,00	1	61,54
Правдинский район	74	0	0,00	74	100,00	2	61,07
Светловский ГО	96	0	0,00	96	100,00	4	65,16
Светлогорский район	36	0	0,00	36	100,00	1	69,56
Славский МР	58	0	0,00	58	100,00	2	63,50
Советский ГО	169	0	0,00	169	100,00	6	66,27
Черняховский МР	240	0	0,00	240	100,00	4	62,73
Янтарный ГО	19	0	0,00	19	100,00	2	74,53
Государственные ОО	82	0	0,00	82	100,00	0	57,78
Негосударственные ОО	14	0	0,00	14	100,00	1	75,29
Выпускники прошлых лет(ВПЛ)	180	12	6,67	168	93,33	2	51,50
Итого	4312	19	0,44	4293	99,56	173	65,02

**Статистические результаты ЕГЭ по русскому языку участников,
допущенных к повторной сдаче экзамена в основные сроки в 2015 году
(по муниципальным образованиям)**

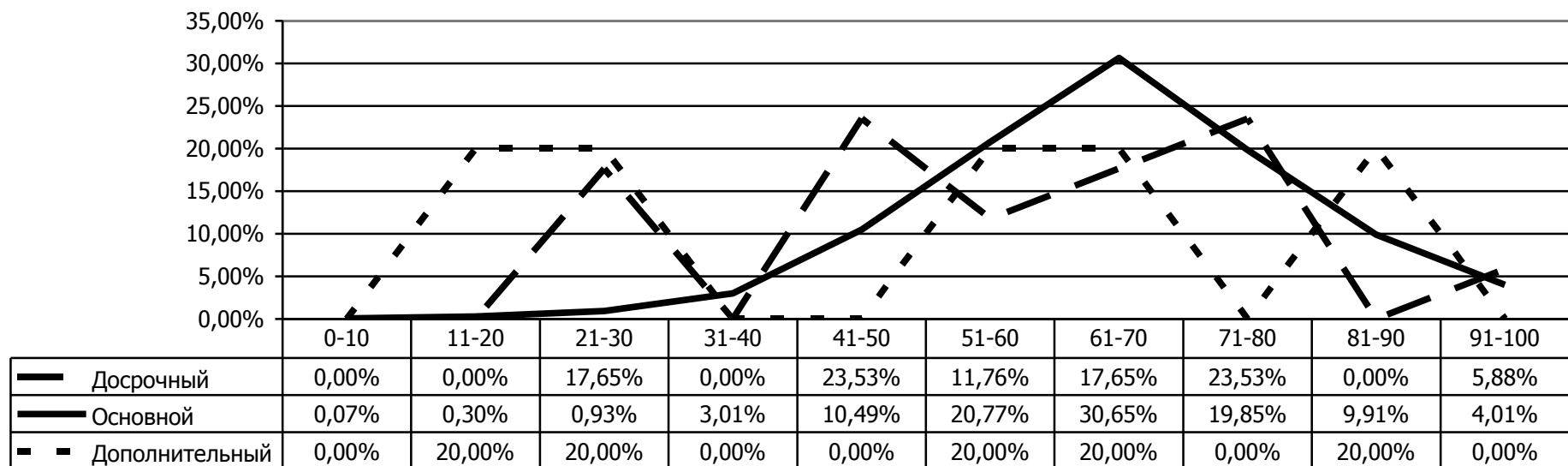
Муниципальное образование	Число участников	Количество и процент участников, допущенных к повторной сдаче		Количество и процент участников (от допущенных к пересдаче), набравших соответствующее количество баллов			
				ниже установленного минимального балла		не ниже установленного минимального балла	
		кол-во	%	кол-во	%	кол-во	%
Багратионовский МР	79	1	1,27	0	0,00	1	100,00
Балтийский МР	144	–	–	–	–	–	–
Гвардейский ГО	103	–	–	–	–	–	–
ГО «Г. Калининград»	2390	2	0,08	1	50,00	1	50,00
Гурьевский ГО	161	1	0,62	1	100,00	0	0,00
Гусевский ГО	99	–	–	–	–	–	–
Зеленоградский ГО	62	–	–	–	–	–	–
Краснознаменский МР	38	–	–	–	–	–	–
Ладушкинский ГО	10	–	–	–	–	–	–
Мамоновский ГО	25	–	–	–	–	–	–
Неманский МР	64	–	–	–	–	–	–
Нестеровский район	38	–	–	–	–	–	–
Озерский ГО	44	–	–	–	–	–	–
Пионерский ГО	35	–	–	–	–	–	–
Полесский МР	52	1	1,92	0	0,00	1	100,00
Правдинский район	74	–	–	–	–	–	–
Светловский ГО	96	–	–	–	–	–	–
Светлогорский район	36	–	–	–	–	–	–
Славский МР	58	–	–	–	–	–	–
Советский ГО	169	–	–	–	–	–	–
Черняховский МР	240	–	–	–	–	–	–
Янтарный ГО	19	–	–	–	–	–	–
Государственные ОО	82	–	–	–	–	–	–
Негосударственные ОО	14	–	–	–	–	–	–
Итого	4132	5	0,12	2	40,00	3	60,00

Средний балл ЕГЭ по русскому языку (по стобалльной шкале)



**Статистические результаты
единого государственного экзамена по русскому языку в 2015 году
Досрочный этап — Основной этап — Дополнительный этап**

Этап	Число участников	Балл			Диапазон тестовых баллов										
		Средний	Высший	Низший	0—10	11—20	21—30	31—40	41—50	51—60	61—70	71—80	81—90	91—100/ 100	
Досрочный	17	57,12	92	24	0	0	3	0	4	2	3	4	0	1	
Основной	4290	65,02	100	0	3	13	40	129	450	891	1315	852	425	172/13	
Дополнительный	5	52,40	90	20	0	1	1	0	0	1	1	0	1	0	
Всего	4315	64,99	100	0	3	13	45	129	454	893	1319	856	425	173/13	
%					0,07	0,32	1,07	2,99	10,52	20,72	30,59	19,84	9,87	4,01	



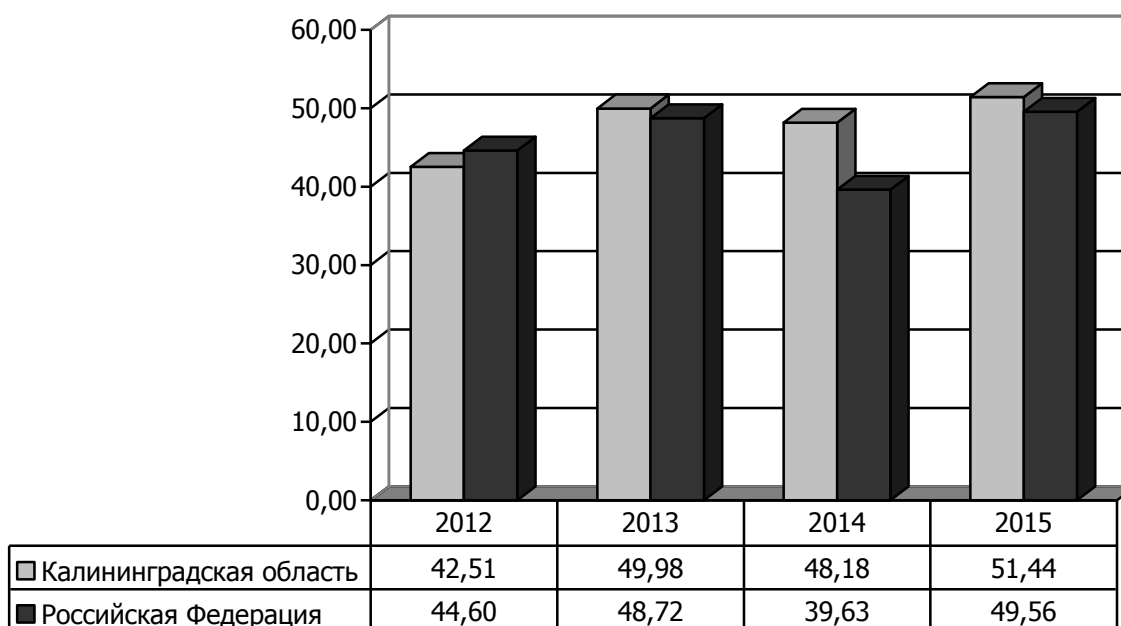
**СТАТИСТИЧЕСКИЕ РЕЗУЛЬТАТЫ
ЕДИНОГО ГОСУДАРСТВЕННОГО ЭКЗАМЕНА**

Сравнение с Российской Федерацией

Математика профильного уровня

Год	Средний балл по стобалльной шкале	
	Калининградская область	Российская Федерация
2012	42,51	44,60
2013	49,98	48,72
2014	48,18	39,63
2015	51,44	49,56

**Сравнительная диаграмма среднего балла
по стобалльной шкале**

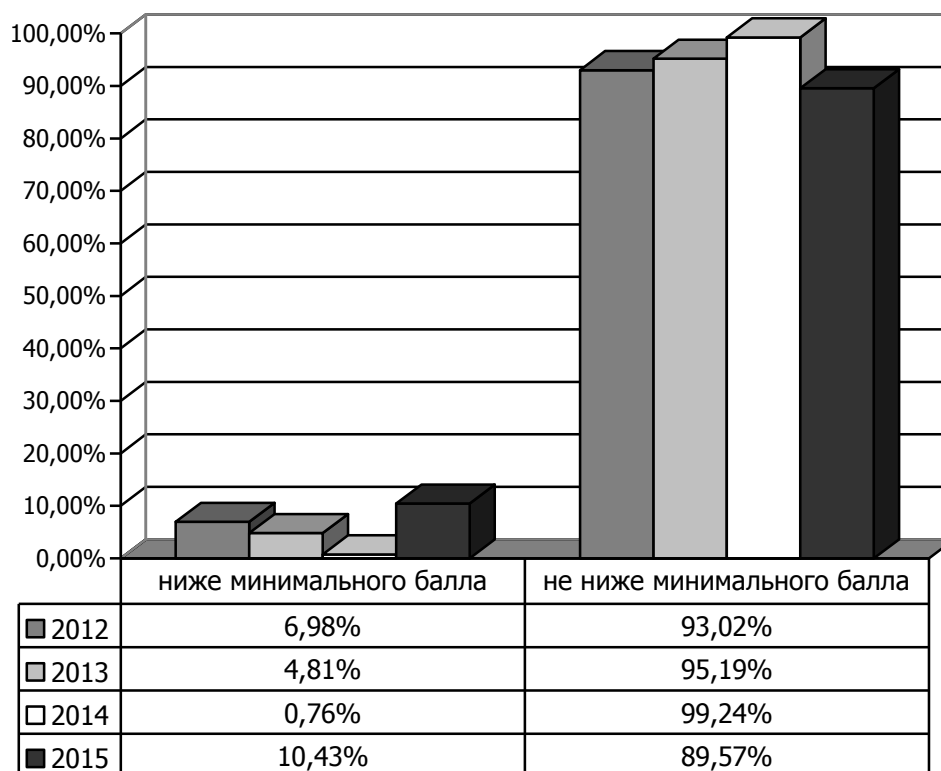


**Статистические результаты единого государственного экзамена
в 2012—2015 годах**

Математика профильного уровня

Показатель	2012	2013	2014	2015
Число участников	4210	5054	4351	3222
Число общеобразовательных организаций	138	143	142	142
Количество выпускников прошлых лет, сдававших ЕГЭ в мае-июне	138	137	93	94
Средний балл по стобальной шкале	42,51	49,98	48,18	51,44
Средний балл по стобальной шкале (по общеобразовательным организациям)	43,18	50,58	48,44	51,57
Процент участников ЕГЭ, набравших выше 90 баллов	0,05	0,65	0,23	0,09
Процент участников ЕГЭ, набравших не ниже минимального количества баллов	93,02	95,19	99,24	89,57
Число выпускников, получивших 100 баллов	0	3	1	0
Минимальное количество баллов, подтверждающих освоение программ среднего общего образования	24	24	20	27

**Сравнительная диаграмма доли учащихся,
получивших соответствующий балл**



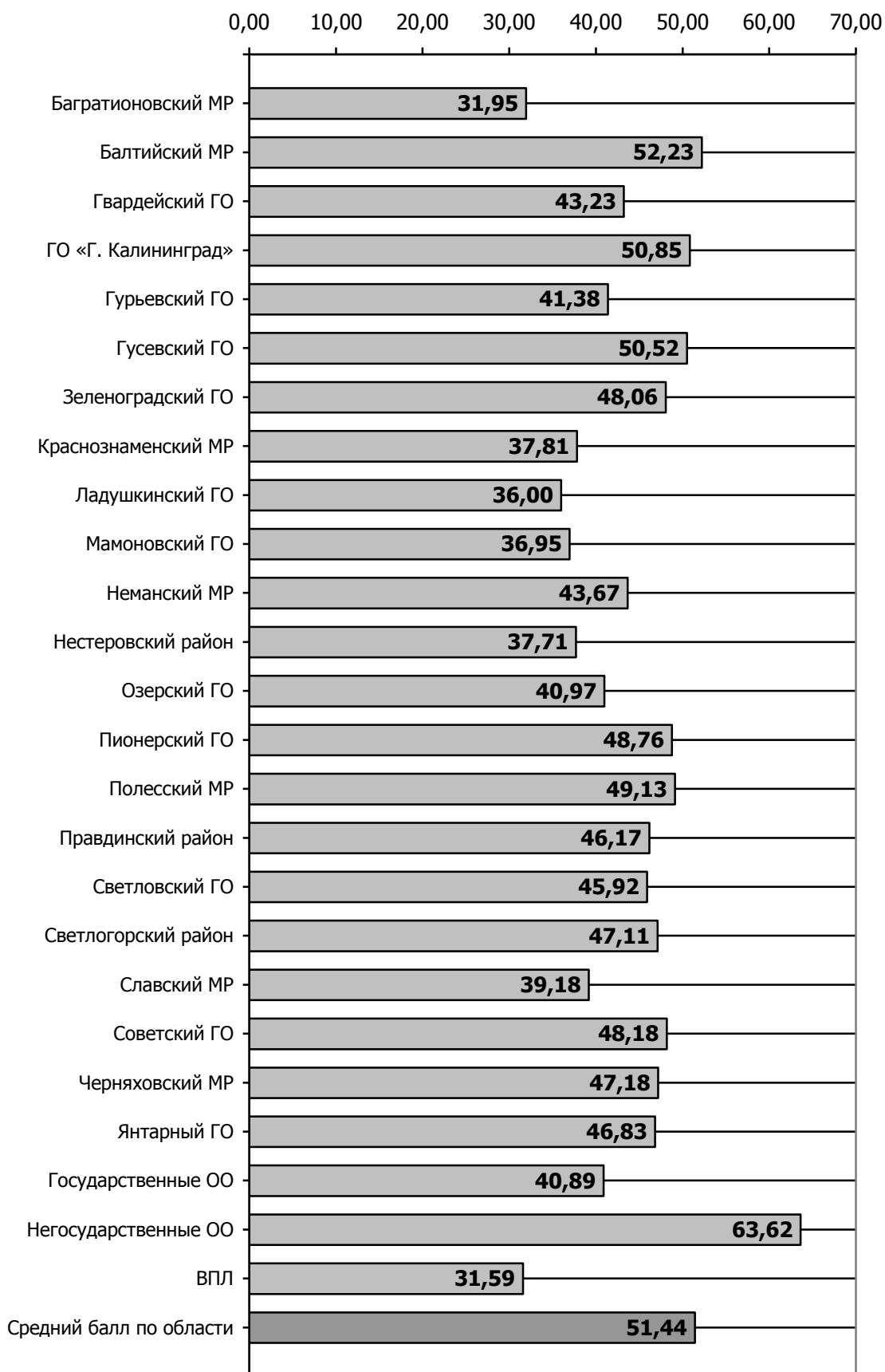
**Статистические результаты ЕГЭ
по математике профильного уровня в 2015 году
(по муниципальным образованиям)**

Муниципальное образование	Число участников	Количество и процент участников, набравших соответствующее количество баллов				Количество участников ЕГЭ, набравших выше 90 баллов	Средний балл по сто-балльной шкале
		ниже установленного минимального балла		не ниже установленного минимального балла			
		кол-во	%	кол-во	%		
Багратионовский МР	65	29	44,62	36	55,38	0	31,95
Балтийский МР	124	8	6,45	116	93,55	0	52,23
Гвардейский ГО	65	13	20,00	52	80,00	0	43,23
ГО «Г. Калининград»	1775	127	7,15	1648	92,85	3	50,85
Гурьевский ГО	128	14	10,94	114	89,06	0	41,38
Гусевский ГО	95	1	1,05	94	98,95	0	50,52
Зеленоградский ГО	51	3	5,88	48	94,12	0	48,06
Краснознаменский МР	31	7	22,58	24	77,42	0	37,81
Ладушкинский ГО	2	0	0,00	2	100,00	0	36,00
Мамоновский ГО	20	9	45,00	11	55,00	0	36,95
Неманский МР	51	5	9,80	46	90,20	0	43,67
Нестеровский район	35	9	25,71	26	74,29	0	37,71
Озерский ГО	37	7	18,92	30	81,08	0	40,97
Пионерский ГО	25	0	0,00	25	100,00	0	48,76
Полесский МР	39	2	5,13	37	94,87	0	49,13
Правдинский район	52	5	9,62	47	90,38	0	46,17
Светловский ГО	90	10	11,11	80	88,89	0	45,92
Светлогорский район	27	1	3,70	26	96,30	0	47,11
Славский МР	38	7	18,42	31	81,58	0	39,18
Советский ГО	130	9	6,92	121	93,08	0	48,18
Черняховский МР	142	13	9,15	129	90,85	0	47,18
Янтарный ГО	18	0	0,00	18	100,00	0	46,83
Государственные ОО	61	13	21,31	48	78,69	0	40,89
Негосударственные ОО	13	1	7,69	12	92,31	0	63,62
Выпускники прошлых лет(ВПЛ)	108	43	39,81	65	60,19	0	31,59
Итого	3222	336	40,43	2886	89,57	3	51,44

**Статистические результаты ЕГЭ по математике профильного уровня
участников, допущенных к повторной сдаче экзамена
в основные сроки в 2015 году
(по муниципальным образованиям)**

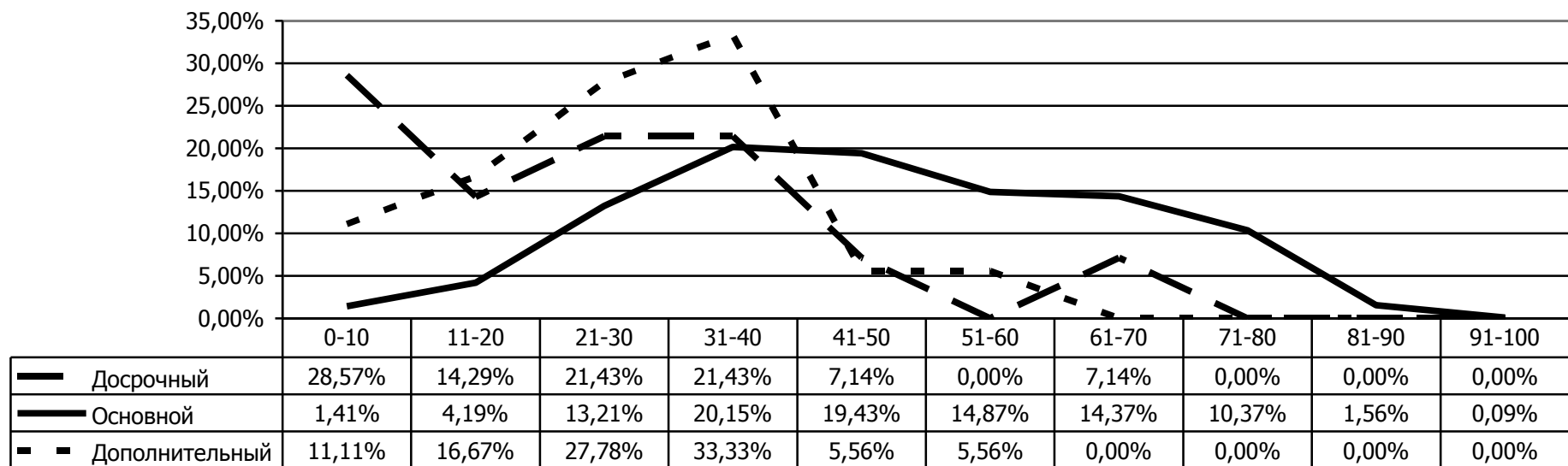
Муниципальное образование	Число участников	Количество и процент участников, допущенных к повторной сдаче		Количество и процент участников (от допущенных к пересдаче), набравших соответствующее количество баллов			
				ниже установленного минимального балла		не ниже установленного минимального балла	
		кол-во	%	кол-во	%	кол-во	%
Багратионовский МР	65	–	–	–	–	–	–
Балтийский МР	124	1	0,81	0	0,00	1	100,00
Гвардейский ГО	65	–	–	–	–	–	–
ГО «Г. Калининград»	1770	6	0,34	3	50,00	3	50,00
Гурьевский ГО	128	1	0,78	0	0,00	1	100,00
Гусевский ГО	95	–	–	–	–	–	–
Зеленоградский ГО	51	–	–	–	–	–	–
Краснознаменский МР	31	–	–	–	–	–	–
Ладушкинский ГО	2	–	–	–	–	–	–
Мамоновский ГО	20	–	–	–	–	–	–
Неманский МР	51	–	–	–	–	–	–
Нестеровский район	35	–	–	–	–	–	–
Озерский ГО	37	–	–	–	–	–	–
Пионерский ГО	25	–	–	–	–	–	–
Полесский МР	39	–	–	–	–	–	–
Правдинский район	52	–	–	–	–	–	–
Светловский ГО	90	–	–	–	–	–	–
Светлогорский район	27	–	–	–	–	–	–
Славский МР	38	–	–	–	–	–	–
Советский ГО	130	–	–	–	–	–	–
Черняховский МР	142	–	–	–	–	–	–
Янтарный ГО	18	–	–	–	–	–	–
Государственные ОО	61	–	–	–	–	–	–
Негосударственные ОО	13	–	–	–	–	–	–
Итого	3109	8	0,26	3	37,50	5	62,50

Средний балл ЕГЭ по математике профильного уровня (по стобалльной шкале)



**Статистические результаты
единого государственного экзамена по математике профильного уровня в 2015 году
Досрочный этап — Основной этап — Дополнительный этап**

Этап	Число участников	Балл			Диапазон тестовых баллов										
		Средний	Высший	Низший	0—10	11—20	21—30	31—40	41—50	51—60	61—70	71—80	81—90	91—100/ 100	
Досрочный	14	38,86	68	9	4	2	3	3	1	0	1	0	0	0	
Основной	3190	51,44	96	0	45	134	423	645	622	476	460	332	50	3	
Дополнительный	18	34,08	59	0	2	3	5	6	1	1	0	0	0	0	
Всего	3222	51,41	96	0	51	144	437	654	624	477	461	332	50	3	
%					1,58	4,45	13,52	20,23	19,30	14,75	14,26	10,27	1,55	0,09	



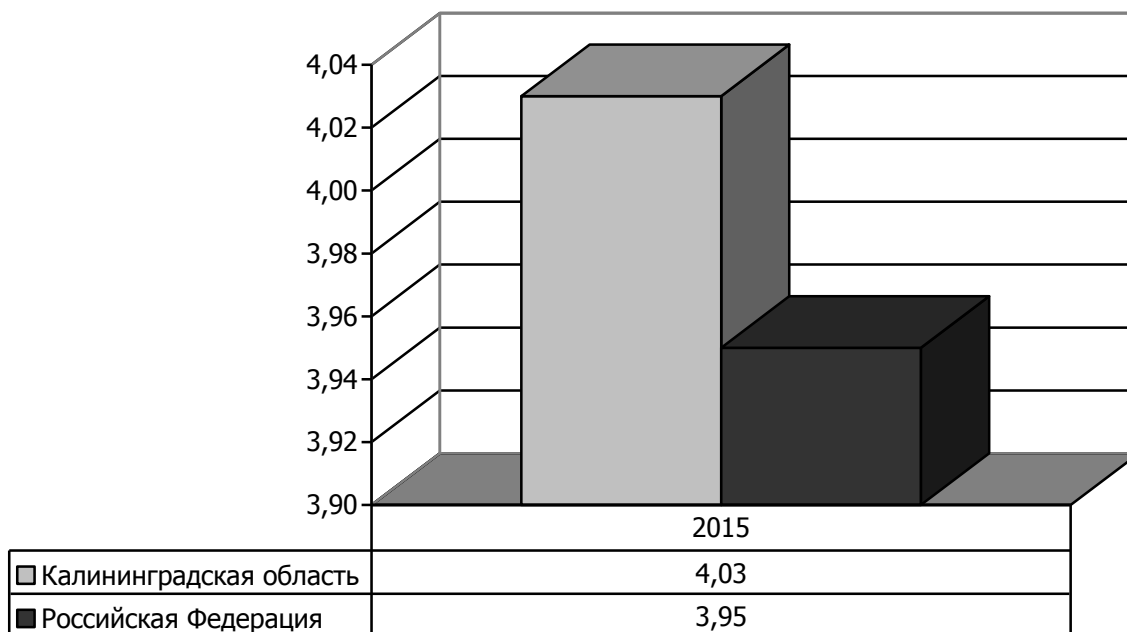
**СТАТИСТИЧЕСКИЕ РЕЗУЛЬТАТЫ
ЕДИНОГО ГОСУДАРСТВЕННОГО ЭКЗАМЕНА**

Сравнение с Российской Федерацией

Математика базового уровня

Год	Средний балл по 5-балльной шкале	
	Калининградская область	Российская Федерация
2015	4,03	3,95

**Сравнительная диаграмма среднего балла
по пятибалльной шкале**

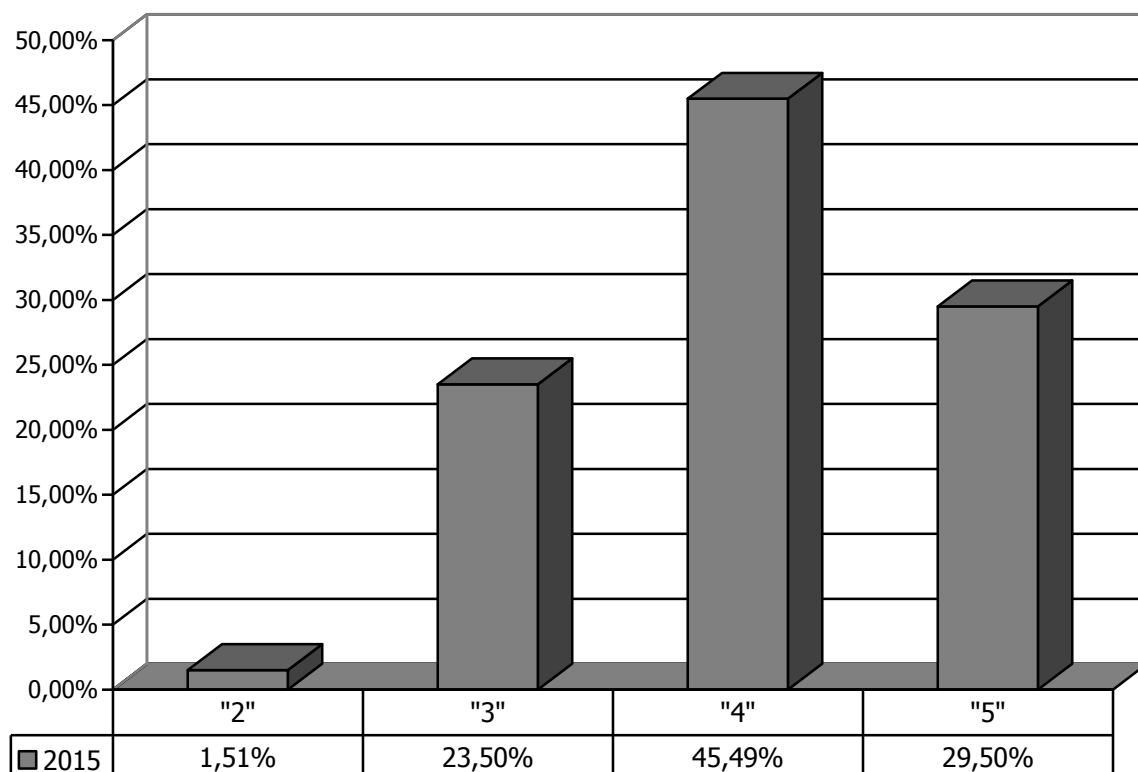


**Статистические результаты единого государственного экзамена
в 2015 году**

Математика базового уровня

Показатель	2015
Число участников	2519
Число общеобразовательных организаций	138
Средний балл по пятибалльной шкале	4,03
Средний первичный балл	14,12
Процент качества	74,99
Процент участников ЕГЭ, набравших не ниже минимального количества баллов	98,49
Число выпускников, сдавших на «5»	743
Число выпускников, получивших максимальный первичный балл	139
Минимальное количество баллов, подтверждающих освоение программ среднего общего образования	3
Минимальное количество первичных баллов, подтверждающих освоение программ среднего общего образования	7

**Сравнительная диаграмма доли учащихся,
получивших соответствующий балл**



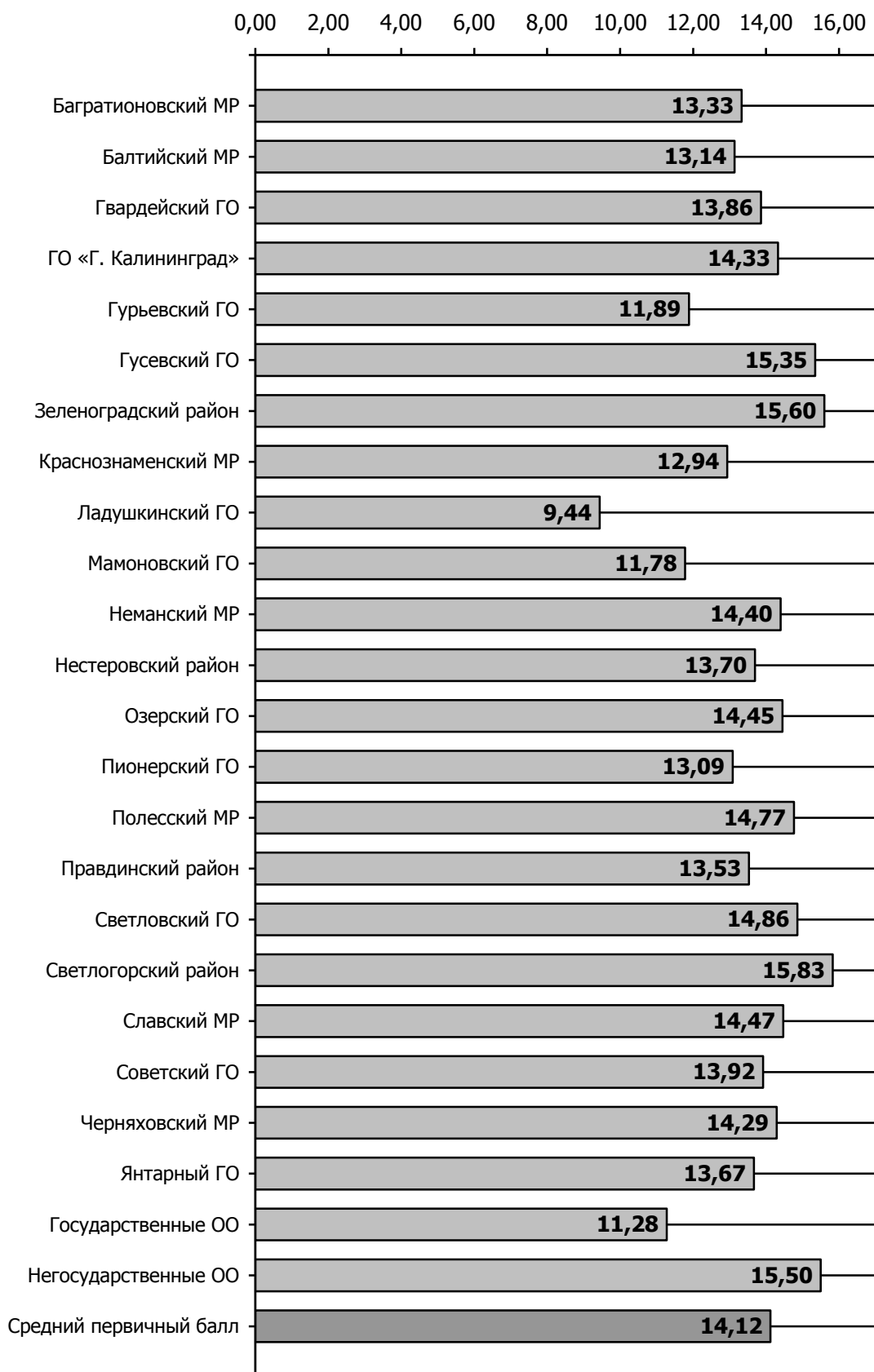
**Статистические результаты ЕГЭ
по математике базового уровня в 2015 году
(по муниципальным образованиям)**

Муниципальное образование	Число участников	Количество и процент участников, набравших соответствующее количество баллов								Средний первичный балл по 20-балльной шкале	Средний балл по 5-балльной шкале
		«2»		«3»		«4»		«5»			
		кол-во	%	кол-во	%	кол-во	%	кол-во	%		
Багратионовский МР	70	1	1,43	25	35,71	28	40,00	16	22,86	13,33	3,84
Балтийский МР	64	4	6,25	21	32,81	19	29,69	20	31,25	13,14	3,86
Гвардейский ГО	84	0	0,00	24	28,57	36	42,86	24	28,57	13,86	4,00
ГО «Г. Калининград»	1361	19	1,40	288	21,16	643	47,24	411	30,20	14,33	4,06
Гурьевский ГО	64	1	1,56	26	40,63	33	51,56	4	6,25	11,89	3,63
Гусевский ГО	40	0	0,00	3	7,50	22	55,00	15	37,50	15,35	4,30
Зеленоградский ГО	45	0	0,00	3	6,67	25	55,56	17	37,78	15,60	4,31
Краснознаменский МР	33	1	3,03	9	27,27	19	57,58	4	12,12	12,94	3,79
Ладушкинский ГО	9	1	11,11	5	55,56	3	33,33	0	0,00	9,44	3,22
Мамоновский ГО	18	2	11,11	6	33,33	8	44,44	2	11,11	11,78	3,56
Неманский МР	60	1	1,67	13	21,67	27	45,00	19	31,67	14,40	4,07
Нестеровский район	37	0	0,00	12	32,43	14	37,84	11	29,73	13,70	3,97
Озерский ГО	44	0	0,00	12	27,27	16	36,36	16	36,36	14,45	4,09
Пионерский ГО	11	0	0,00	4	36,36	5	45,45	2	18,18	13,09	3,82
Полесский МР	43	0	0,00	8	18,60	18	41,86	17	39,53	14,77	4,21
Правдинский район	55	1	1,82	15	27,27	26	47,27	13	23,64	13,53	3,93
Светловский ГО	57	1	1,75	7	12,28	30	52,63	19	33,33	14,86	4,18
Светлогорский район	29	0	0,00	3	10,34	11	37,93	15	51,72	15,83	4,41
Славский МР	58	0	0,00	17	29,31	19	32,76	22	37,93	14,47	4,09
Советский ГО	95	0	0,00	27	28,42	43	45,26	25	26,32	13,92	3,98
Черняховский МР	187	0	0,00	44	23,53	82	43,85	61	32,62	14,29	4,09
Янтарный ГО	3	0	0,00	0	0,00	3	100,00	0	0,00	13,67	4,00
Государственные ОО	46	6	13,04	18	39,13	15	32,61	7	15,22	11,28	3,50
Негосударственные ОО	6	0	0,00	2	33,33	1	16,67	3	50,00	15,50	4,17
Итого	2519	38	1,51	592	23,50	1146	45,49	743	29,50	14,12	4,03

**Статистические результаты ЕГЭ по математике базового уровня участников,
допущенных к повторной сдаче экзамена в основные сроки в 2015 году
(по муниципальным образованиям)**

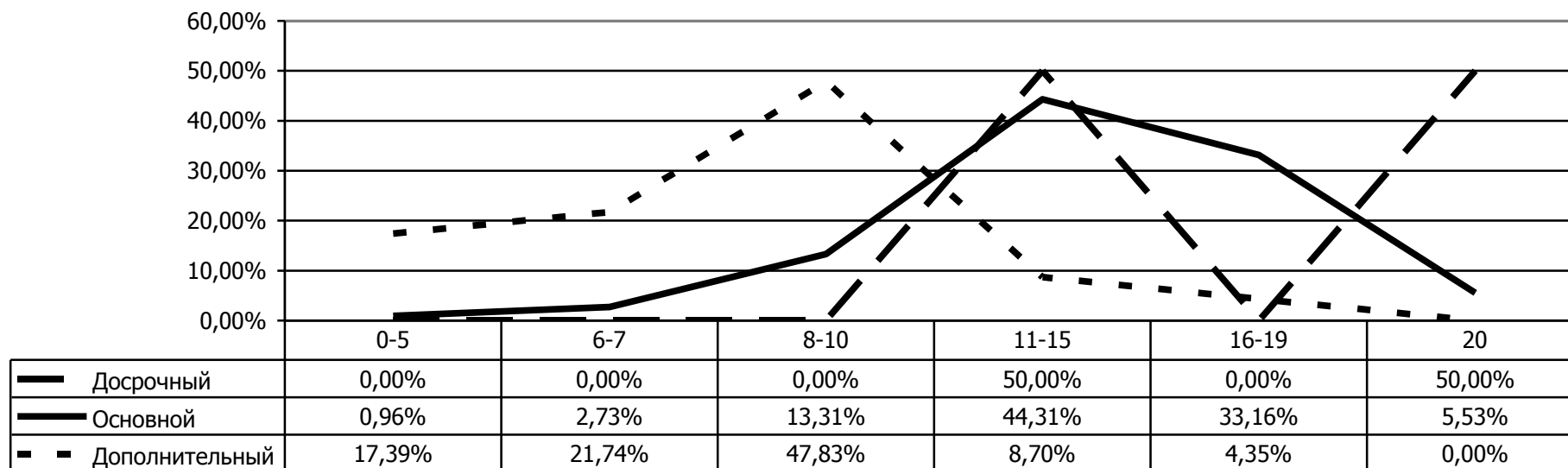
Муниципальное образование	Число участников	Количество и процент участников, допущенных к повторной сдаче		Количество и процент участников (от допущенных к пересдаче), набравших соответствующее количество баллов			
				ниже установленного минимального балла		не ниже установленного минимального балла	
		кол-во	%	кол-во	%	кол-во	%
Багратионовский МР	70	7	10,00	1	14,29	6	85,71
Балтийский МР	64	7	10,94	1	14,29	6	85,71
Гвардейский ГО	84	5	5,95	2	40,00	3	60,00
ГО «Г. Калининград»	1356	86	6,34	21	24,42	63	73,26
Гурьевский ГО	64	25	39,06	3	12,00	22	88,00
Гусевский ГО	40	1	2,50	0	0,00	1	100,00
Зеленоградский ГО	45	–	–	–	–	–	–
Краснознаменский МР	33	1	3,03	1	100,00	0	0,00
Ладужинский ГО	9	3	33,33	2	66,67	1	33,33
Мамоновский ГО	18	3	16,67	3	100,00	0	0,00
Неманский МР	60	2	3,33	0	0,00	2	100,00
Нестеровский район	37	–	–	–	–	–	–
Озерский ГО	44	–	–	–	–	–	–
Пионерский ГО	11	6	54,55	0	0,00	6	100,00
Полесский МР	43	–	–	–	–	–	–
Правдинский район	55	1	1,82	1	100,00	0	0,00
Светловский ГО	57	3	5,26	1	33,33	2	66,67
Светлогорский район	29	–	–	–	–	–	–
Славский МР	58	–	–	–	–	–	–
Советский ГО	95	14	14,74	0	0,00	14	100,00
Черняховский МР	187	11	5,88	0	0,00	11	100,00
Янтарный ГО	3	–	–	–	–	–	–
Государственные ОО	46	1	2,17	1	100,00	0	0,00
Негосударственные ОО	6	1	16,67	0	0,00	1	100,00
Итого	2514	177	7,04	37	20,90	138	77,97

Средний первичный балл ЕГЭ по математике базового уровня (по 20-балльной шкале)



**Статистические результаты
единого государственного экзамена по математике базового уровня в 2015 году
Досрочный этап — Основной этап — Дополнительный этап**

Этап	Число участников	Средний балл по 5-балльной шкале	Первичный балл			Диапазон первичных баллов					
			Средний	Высший	Низший	0-5	6-7	8-10	11-15	16-19	20
Досрочный	2	4,50	17,00	20	14	0	0	0	1	0	1
Основной	2494	4,04	14,17	20	0	24	68	332	1105	827	138
Дополнительный	23	2,83	8,22	16	4	4	5	11	2	1	0
Всего	2519	4,03	14,12	20	0	28	73	343	1108	828	139
%						1,11	2,90	13,62	43,99	32,87	5,52



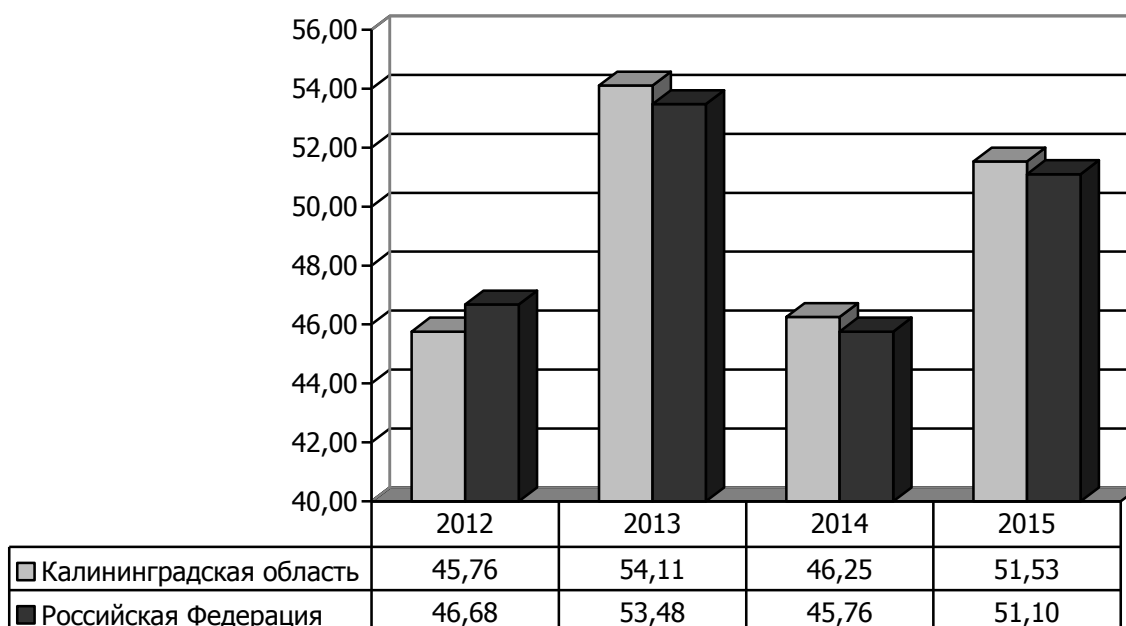
**СТАТИСТИЧЕСКИЕ РЕЗУЛЬТАТЫ
ЕДИНОГО ГОСУДАРСТВЕННОГО ЭКЗАМЕНА**

Сравнение с Российской Федерацией

Физика

Год	Средний балл по стобалльной шкале	
	Калининградская область	Российская Федерация
2012	45,76	46,68
2013	54,11	53,48
2014	46,25	45,76
2015	51,53	51,10

**Сравнительная диаграмма среднего балла
по стобалльной шкале**

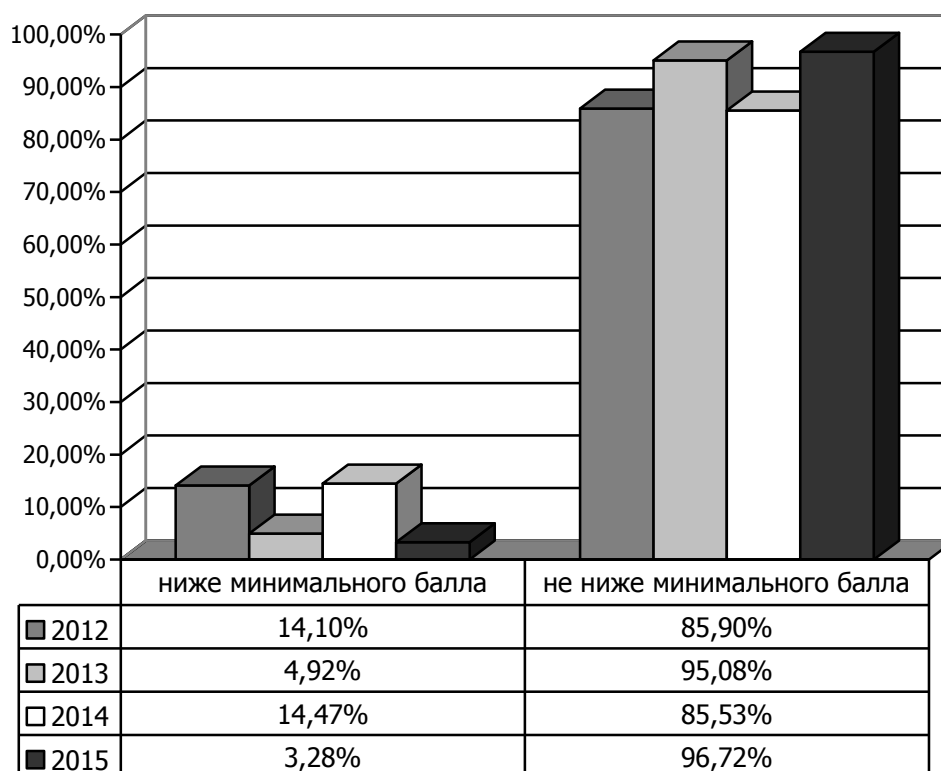


**Статистические результаты единого государственного экзамена
в 2012—2015 годах**

Физика

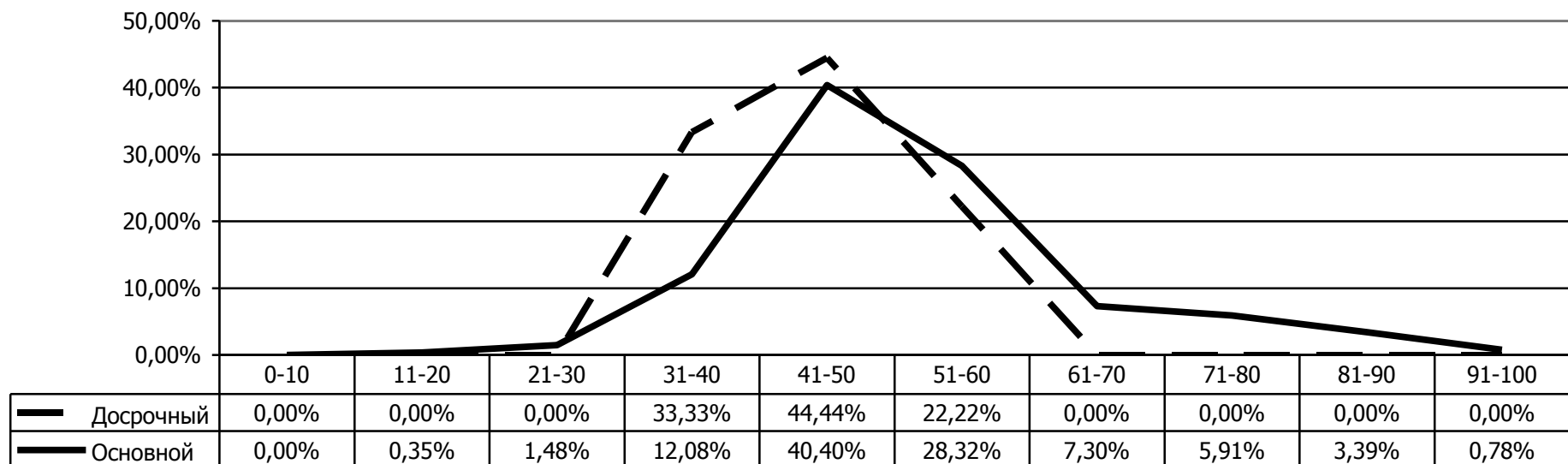
Показатель	2012	2013	2014	2015
Число участников	1000	1259	1189	1160
Доля участников, %	22,97	24,24	26,56	25,90
Число общеобразовательных организаций	113	124	126	118
Количество выпускников прошлых лет, сдававших ЕГЭ в мае-июне	47	56	62	103
Средний балл по стобальной шкале	45,76	54,11	46,25	51,53
Средний балл по стобальной шкале (по общеобразовательным организациям)	46,25	54,57	46,84	52,37
Процент участников ЕГЭ, набравших выше 90 баллов	0,10	1,43	1,01	0,78
Процент участников ЕГЭ, набравших не ниже минимального количества баллов	85,90	95,08	85,53	96,72
Наивысший балл по стобальной шкале	96	98	100/3	100/2
Минимальное количество баллов, подтверждающих освоение программ среднего общего образования	36	36	36	36

**Сравнительная диаграмма доли учащихся,
получивших соответствующий балл**



**Статистические результаты
единого государственного экзамена по физике в 2015 году
Досрочный этап — основной этап**

Этап	Число участников	Балл			Диапазон тестовых баллов										
		Средний	Высший	Низший	0—10	11—20	21—30	31—40	41—50	51—60	61—70	71—80	81—90	91—100/ 100	
Досрочный	9	42,67	51	32	0	0	0	3	4	2	0	0	0	0	
Основной	1151	51,53	100	16	0	4	17	139	465	326	84	68	39	9/2	
Всего	1160	51,46	100	16	0	4	17	142	469	328	84	68	39	9/2	
%					0,00	0,34	1,47	12,24	40,43	28,28	7,24	5,86	3,36	0,78	



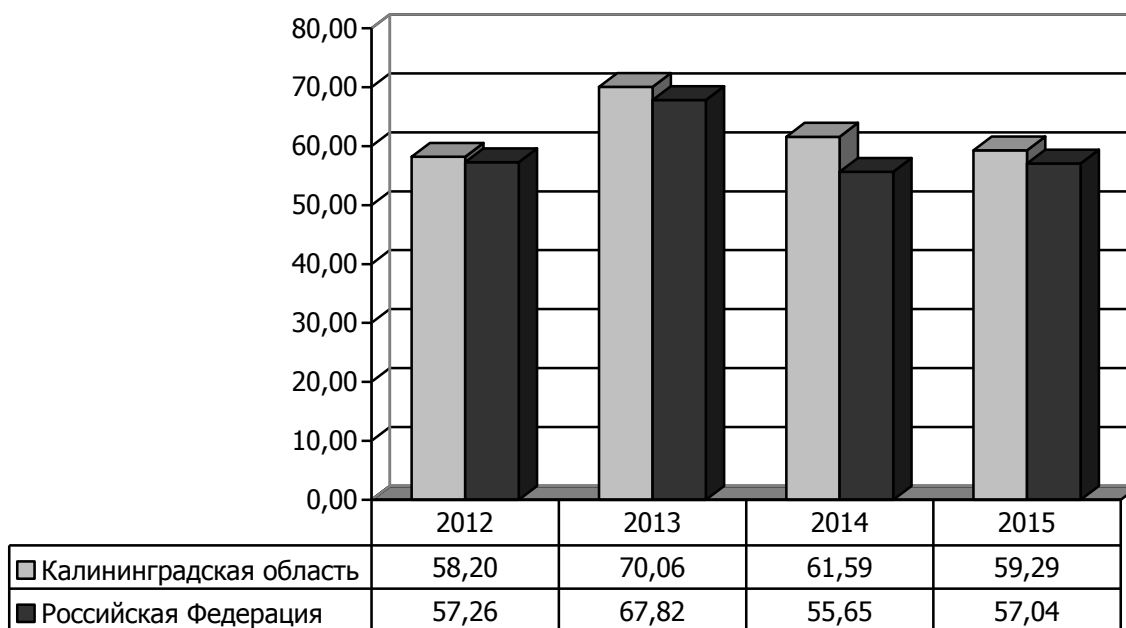
СТАТИСТИЧЕСКИЕ РЕЗУЛЬТАТЫ ЕДИНОГО СУДАРСТВЕННОГО ЭКЗАМЕНА

Сравнение с Российской Федерацией

Химия

Год	Средний балл по стобальной шкале	
	Калининградская область	Российская Федерация
2012	58,20	57,26
2013	70,06	67,82
2014	61,59	55,65
2015	59,29	57,04

Сравнительная диаграмма среднего балла по стобальной шкале

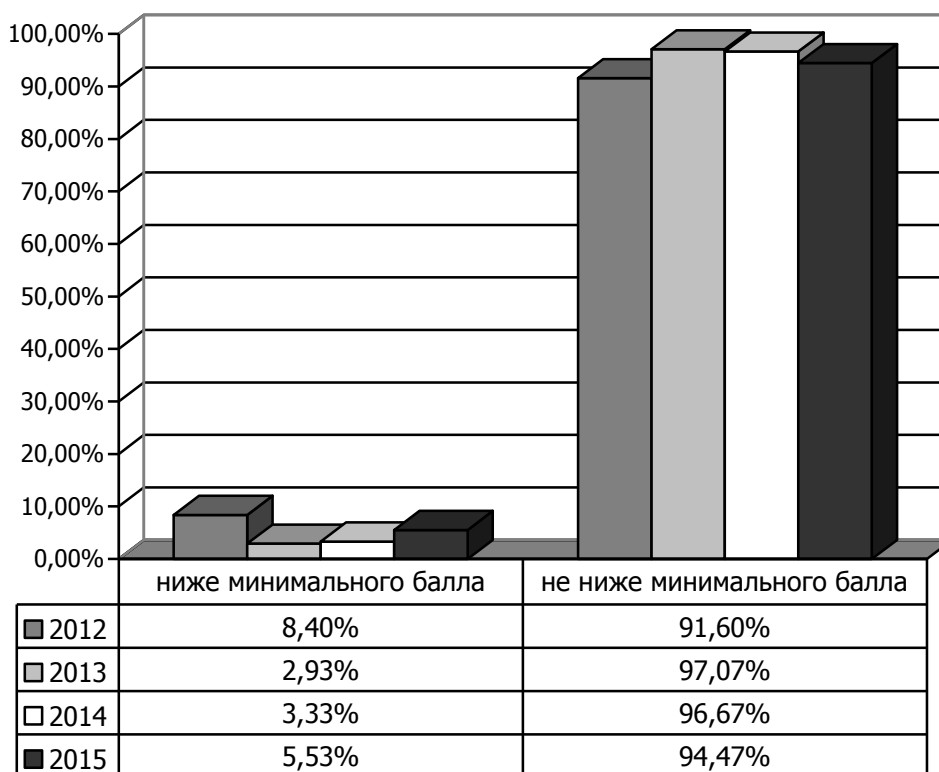


**Статистические результаты единого государственного экзамена
в 2012—2015 годах**

Химия

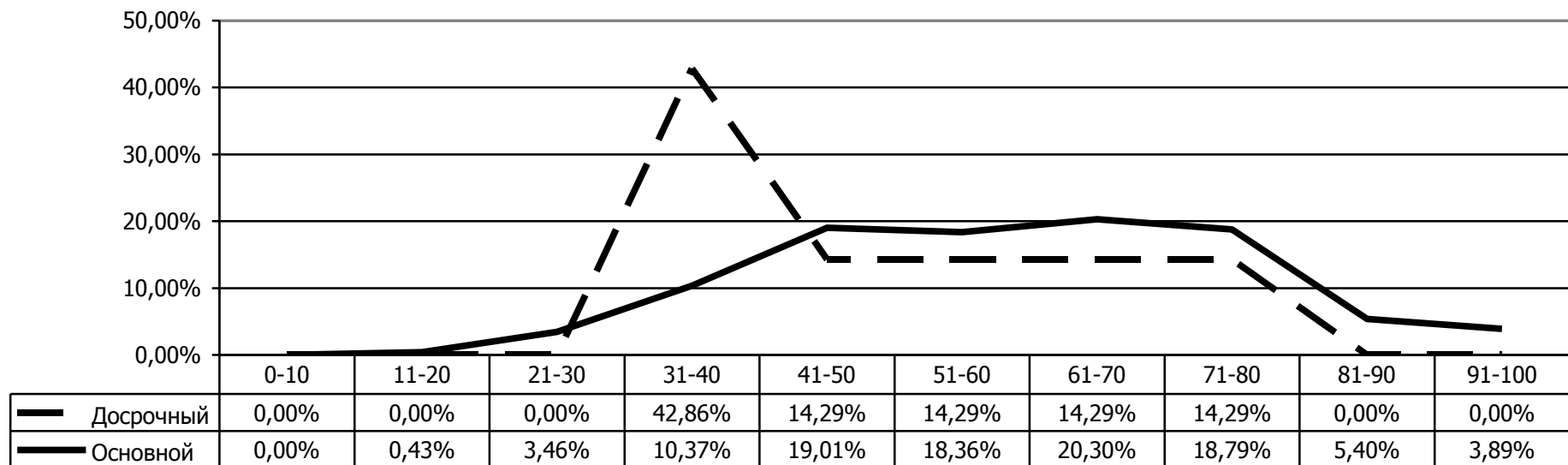
Показатель	2012	2013	2014	2015
Число участников	381	512	481	470
Доля участников, %	8,75	9,86	10,74	10,50
Число общеобразовательных организаций	92	100	101	104
Количество выпускников прошлых лет, сдававших ЕГЭ в мае-июне	23	29	21	21
Средний балл по стобальной шкале	58,20	70,06	61,59	59,29
Средний балл по стобальной шкале (по общеобразовательным организациям)	59,16	71,32	61,81	59,97
Процент участников ЕГЭ, набравших выше 90 баллов	1,57	16,41	3,95	3,83
Процент участников ЕГЭ, набравших не ниже минимального количества баллов	91,60	97,07	96,67	94,47
Наивысший балл по стобальной шкале	100/1	100/22	100/3	100/1
Минимальное количество баллов, подтверждающих освоение программ среднего общего образования	36	36	36	36

**Сравнительная диаграмма доли учащихся,
получивших соответствующий балл**



**Статистические результаты
единого государственного экзамена по химии в 2015 году
Досрочный этап — основной этап**

Этап	Число участников	Балл			Диапазон тестовых баллов									
		Средний	Высший	Низший	0—10	11—20	21—30	31—40	41—50	51—60	61—70	71—80	81—90	91—100/ 100
Досрочный	7	51,00	74	38	0	0	0	3	1	1	1	1	0	0
Основной	463	59,41	100	11	0	2	16	48	88	85	94	87	25	18/1
Всего	470	59,29	100	11	0	2	16	51	89	86	95	88	25	18
%					0,00	0,43	3,40	10,85	18,94	18,30	20,21	18,72	5,32	3,83



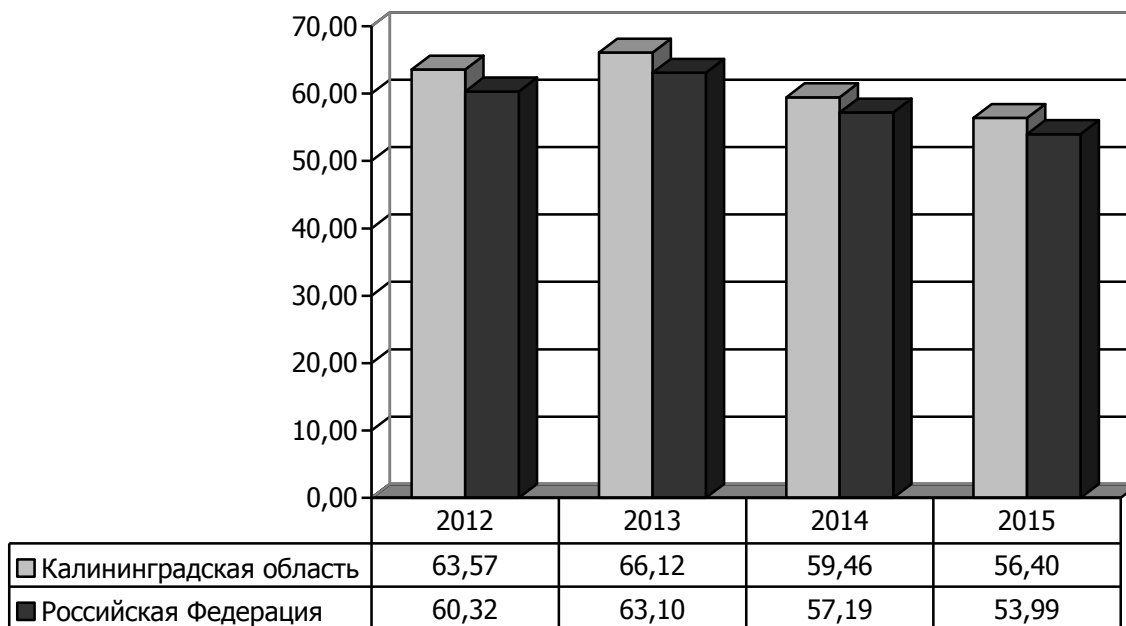
**СТАТИСТИЧЕСКИЕ РЕЗУЛЬТАТЫ
ЕДИНОГО ГОСУДАРСТВЕННОГО ЭКЗАМЕНА**

Сравнение с Российской Федерацией

Информатика и ИКТ

Год	Средний балл по стобалльной шкале	
	Калининградская область	Российская Федерация
2012	63,57	60,32
2013	66,12	63,10
2014	59,46	57,19
2015	56,40	53,99

**Сравнительная диаграмма среднего балла
по стобалльной шкале**

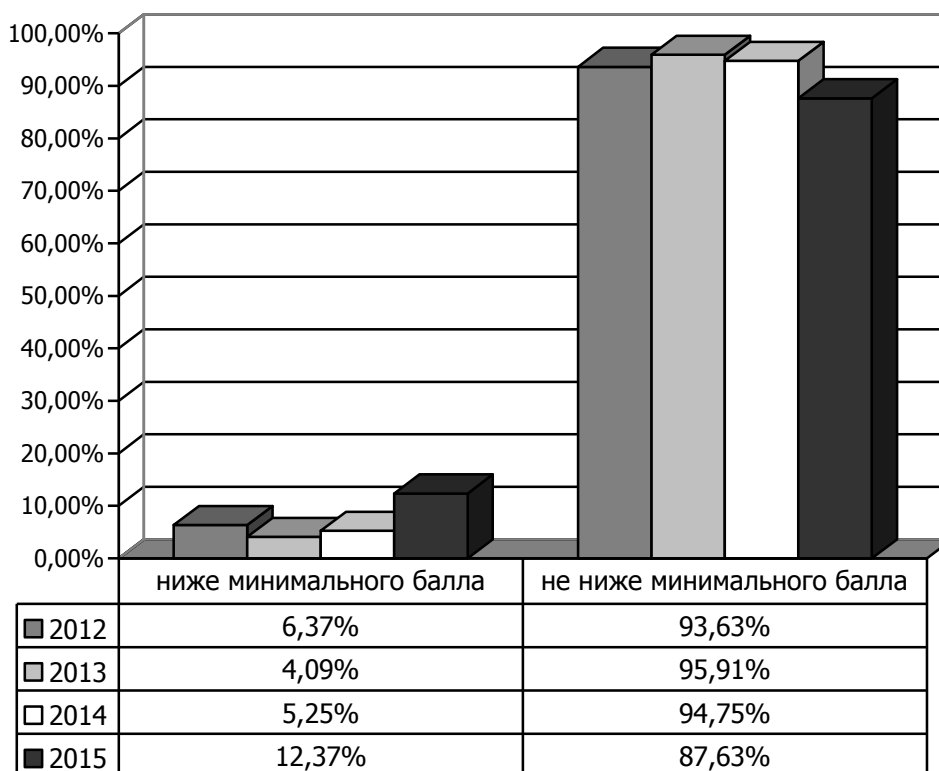


**Статистические результаты единого государственного экзамена
в 2012—2015 годах**

Информатика и ИКТ

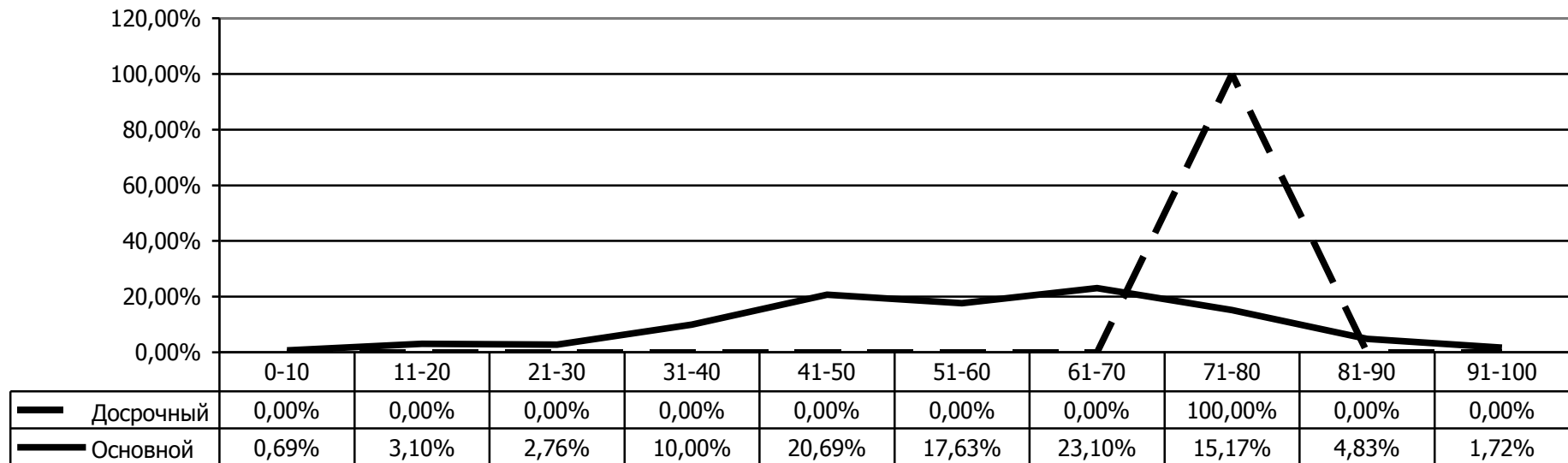
Показатель	2012	2013	2014	2015
Число участников	314	342	305	291
Доля участников, %	7,22	6,59	6,81	6,50
Число общеобразовательных организаций	68	86	82	80
Количество выпускников прошлых лет, сдававших ЕГЭ в мае-июне	11	10	7	12
Средний балл по стобальной шкале	63,57	66,12	59,46	56,40
Средний балл по стобальной шкале (по общеобразовательным организациям)	63,82	66,44	59,68	56,38
Процент участников ЕГЭ, набравших выше 90 баллов	4,78	3,51	0,98	1,72
Процент участников ЕГЭ, набравших не ниже минимального количества баллов	93,63	95,91	94,75	87,63
Наивысший балл по стобальной шкале	100/1	100/3	91	100/1
Минимальное количество баллов, подтверждающих освоение программ среднего общего образования	40	40	40	40

**Сравнительная диаграмма доли учащихся,
получивших соответствующий балл**



**Статистические результаты
единого государственного экзамена по информатике и ИКТ в 2015 году
Досрочный этап — основной этап**

Этап	Число участников	Балл			Диапазон тестовых баллов										
		Средний	Высший	Низший	0—10	11—20	21—30	31—40	41—50	51—60	61—70	71—80	81—90	91—100/ 100	
Досрочный	1	75,00	75	75	0	0	0	0	0	0	0	1	0	0	
Основной	290	56,34	100	0	2	9	8	29	60	52	67	44	14	5/1	
Всего	291	56,40	100	0	2	9	8	29	60	52	67	45	14	5/1	
%					0,69	3,09	2,75	9,97	20,62	17,87	23,02	15,46	4,81	1,72	



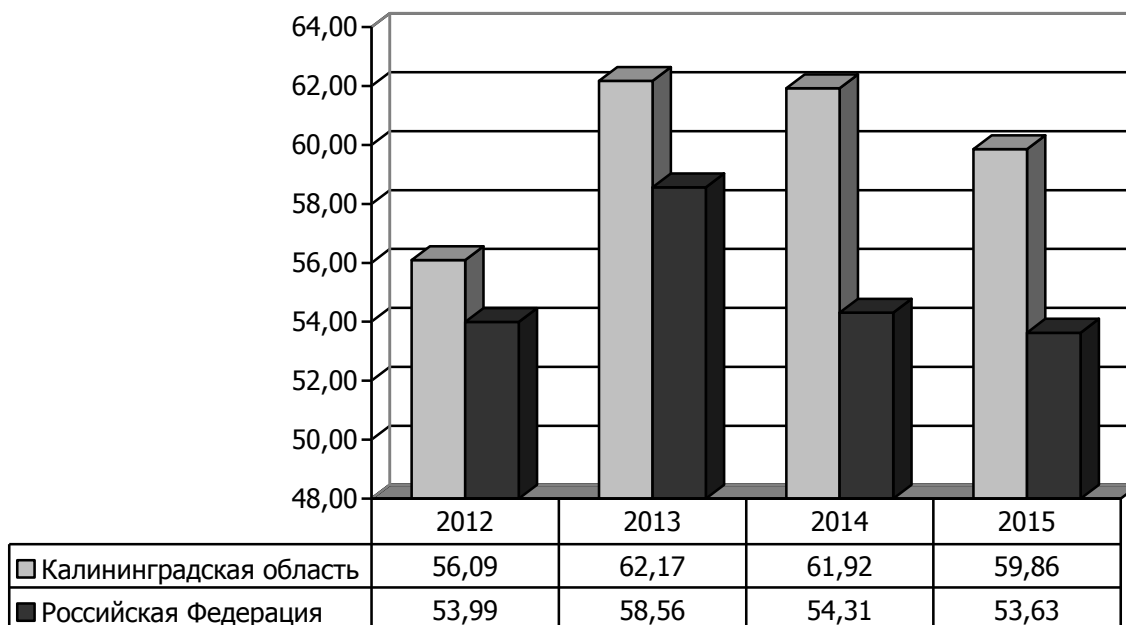
**СТАТИСТИЧЕСКИЕ РЕЗУЛЬТАТЫ
ЕДИНОГО ГОСУДАРСТВЕННОГО ЭКЗАМЕНА**

Сравнение с Российской Федерацией

Биология

Год	Средний балл по стобальной шкале	
	Калининградская область	Российская Федерация
2012	56,09	53,99
2013	62,17	58,56
2014	61,92	54,31
2015	59,86	53,63

**Сравнительная диаграмма среднего балла
по стобальной шкале**

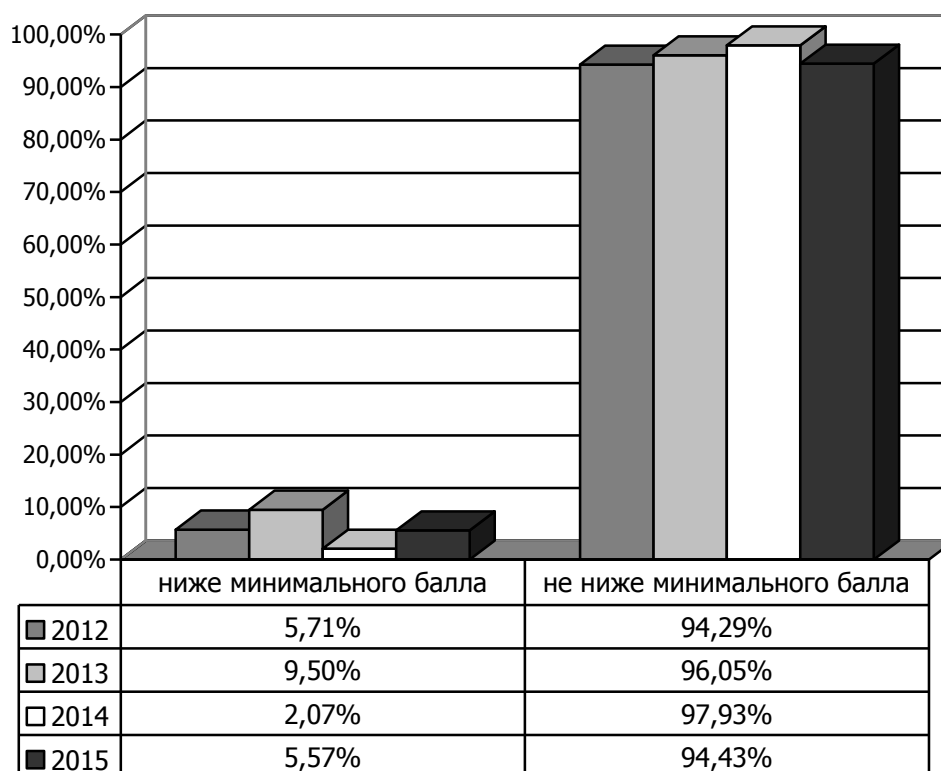


**Статистические результаты единого государственного экзамена
в 2012—2015 годах**

Биология

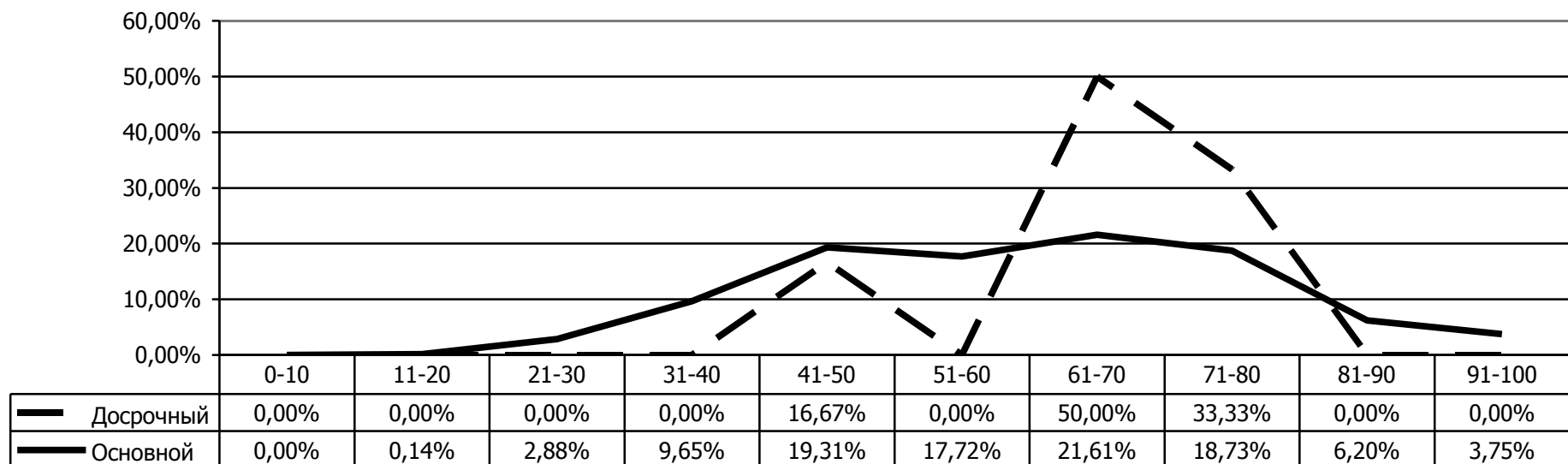
Показатель	2012	2013	2014	2015
Число участников	665	810	723	700
Доля участников, %	15,28	15,60	16,15	15,63
Число общеобразовательных организаций	115	123	123	121
Количество выпускников прошлых лет, сдававших ЕГЭ в мае-июне	55	53	30	37
Средний балл по стобальной шкале	56,09	62,17	61,92	59,86
Средний балл по стобальной шкале (по общеобразовательным организациям)	56,70	63,05	62,02	60,24
Процент участников ЕГЭ, набравших выше 90 баллов	1,20	7,16	3,60	3,71
Процент участников ЕГЭ, набравших не ниже минимального количества баллов	94,29	96,05	97,93	94,43
Наивысший балл по стобальной шкале	98	100/3	98	100/1
Минимальное количество баллов, подтверждающих освоение программ среднего общего образования	36	36	36	36

**Сравнительная диаграмма доли учащихся,
получивших соответствующий балл**



**Статистические результаты
единого государственного экзамена по биологии в 2015 году
Досрочный этап — основной этап**

Этап	Число участников	Балл			Диапазон тестовых баллов										
		Средний	Высший	Низший	0—10	11—20	21—30	31—40	41—50	51—60	61—70	71—80	81—90	91—100/ 100	
Досрочный	6	62,83	74	42	0	0	0	0	1	0	3	2	0	0	
Основной	694	59,84	100	12	0	1	20	67	134	123	150	130	43	26/1	
Всего	700	59,86	100	12	0	1	20	67	135	123	153	132	43	26/1	
%					0,00	0,14	2,86	9,57	19,29	17,57	21,86	18,86	6,14	3,71	



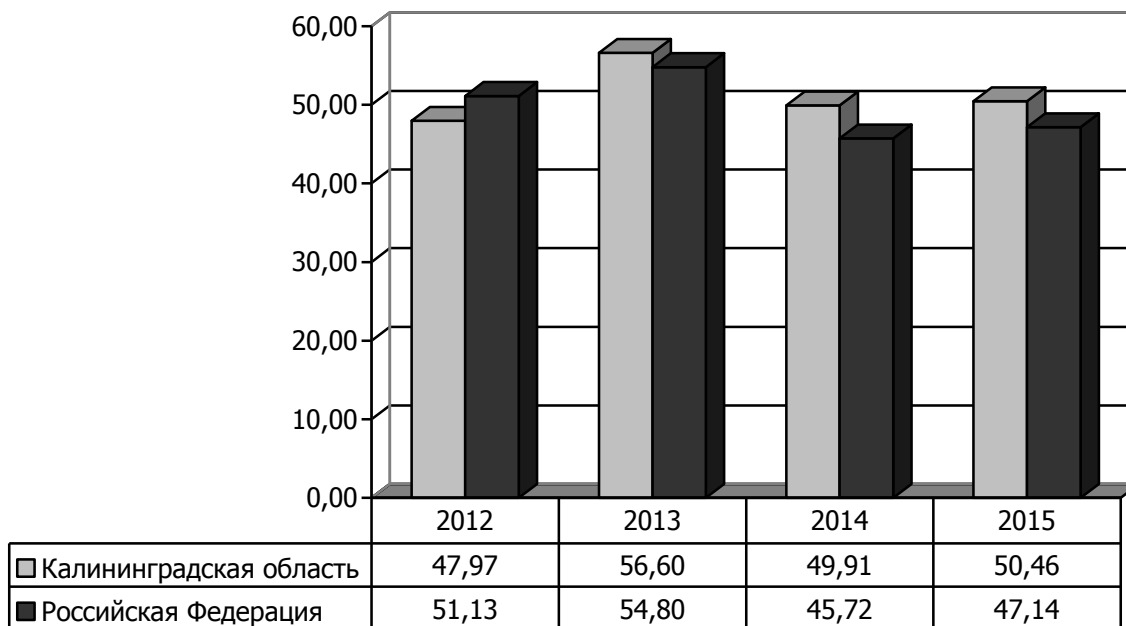
СТАТИСТИЧЕСКИЕ РЕЗУЛЬТАТЫ ЕДИНОГО ГОСУДАРСТВЕННОГО ЭКЗАМЕНА

Сравнение с Российской Федерацией

История

Год	Средний балл по стобалльной шкале	
	Калининградская область	Российская Федерация
2012	47,97	51,13
2013	56,60	54,80
2014	49,91	45,72
2015	50,46	47,14

Сравнительная диаграмма среднего балла по стобалльной шкале

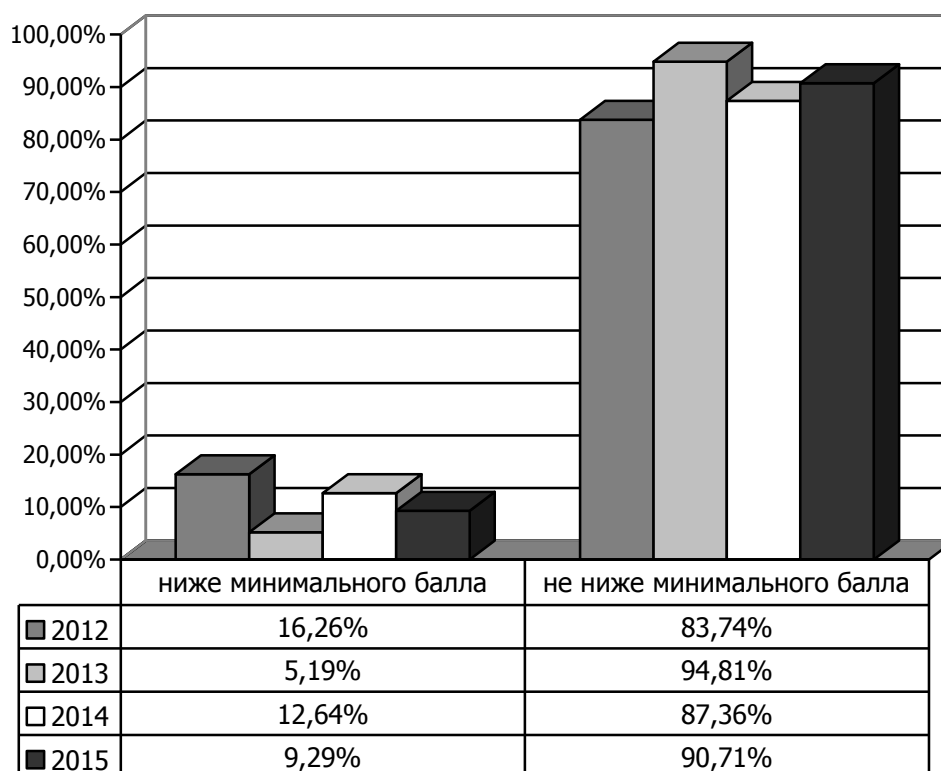


Статистические результаты единого государственного экзамена в 2012—2015 годах

История

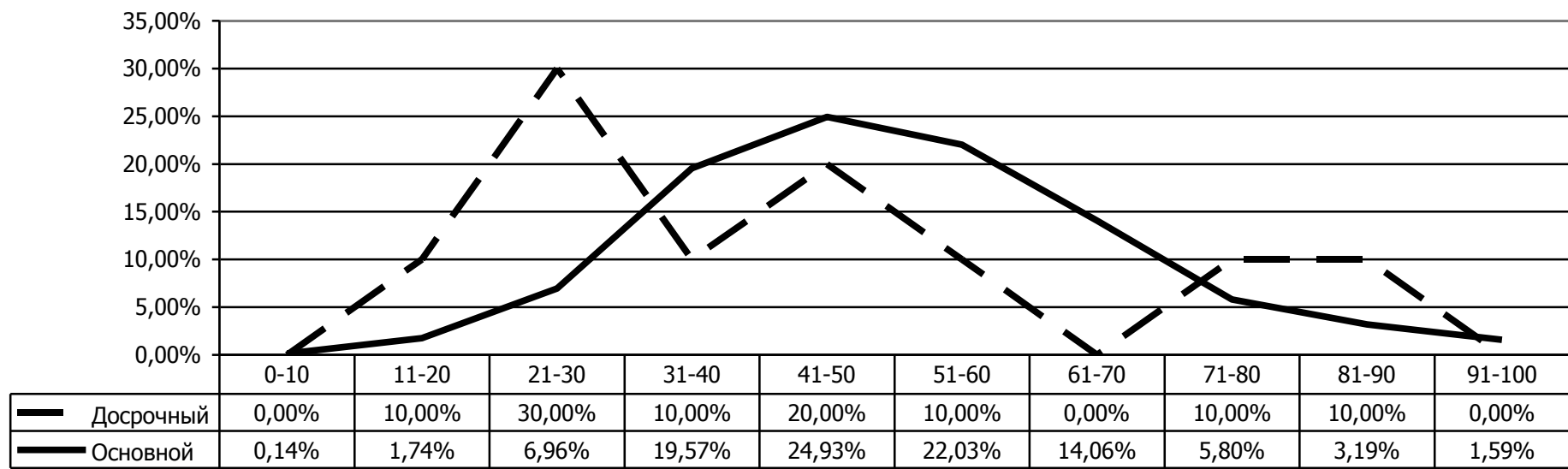
Показатель	2012	2013	2014	2015
Число участников	781	848	609	700
Доля участников, %	17,95	16,33	13,61	15,63
Число общеобразовательных организаций	118	123	123	118
Количество выпускников прошлых лет, сдававших ЕГЭ в мае-июне	67	56	42	47
Средний балл по стобальной шкале	47,97	56,60	49,91	50,46
Средний балл по стобальной шкале (по общеобразовательным организациям)	48,82	57,64	50,47	51,15
Процент участников ЕГЭ, набравших выше 90 баллов	1,28	4,48	1,97	1,57
Процент участников ЕГЭ, набравших не ниже минимального количества баллов	83,74	94,81	87,36	90,71
Наивысший балл по стобальной шкале	96	100/3	98	96
Минимальное количество баллов, подтверждающих освоение программ среднего общего образования	32	32	32	32

Сравнительная диаграмма доли учащихся, получивших соответствующий балл



**Статистические результаты
единого государственного экзамена по истории в 2015 году
Досрочный этап — основной этап**

Этап	Число участников	Балл			Диапазон тестовых баллов										
		Средний	Высший	Низший	0—10	11—20	21—30	31—40	41—50	51—60	61—70	71—80	81—90	91—100/ 100	
Досрочный	10	43,80	86	20	0	1	3	1	2	1	0	1	1	0	
Основной	690	50,56	96	5	1	12	48	135	172	152	97	40	22	11	
Всего	700	50,46	96	5	1	13	51	136	174	153	97	41	23	11	
%					0,14	1,86	7,29	19,43	24,86	21,86	13,86	5,86	3,29	1,57	



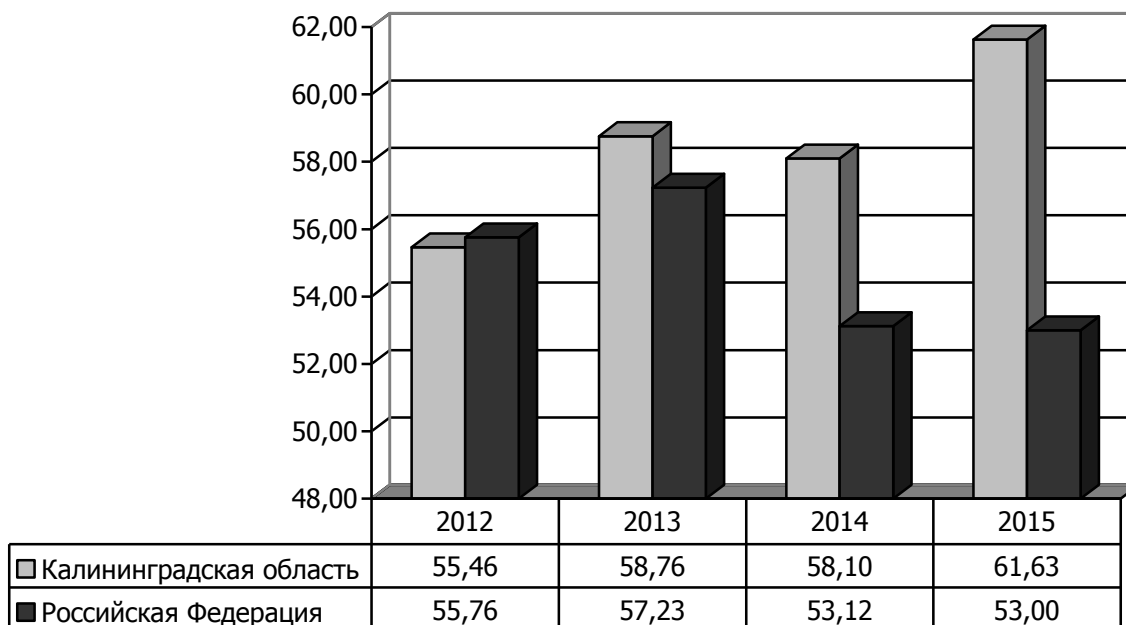
СТАТИСТИЧЕСКИЕ РЕЗУЛЬТАТЫ ЕДИНОГО ГОСУДАРСТВЕННОГО ЭКЗАМЕНА

Сравнение с Российской Федерацией

География

Год	Средний балл по стобальной шкале	
	Калининградская область	Российская Федерация
2012	55,46	55,76
2013	58,76	57,23
2014	58,10	53,12
2015	61,63	53,00

Сравнительная диаграмма среднего балла по стобальной шкале

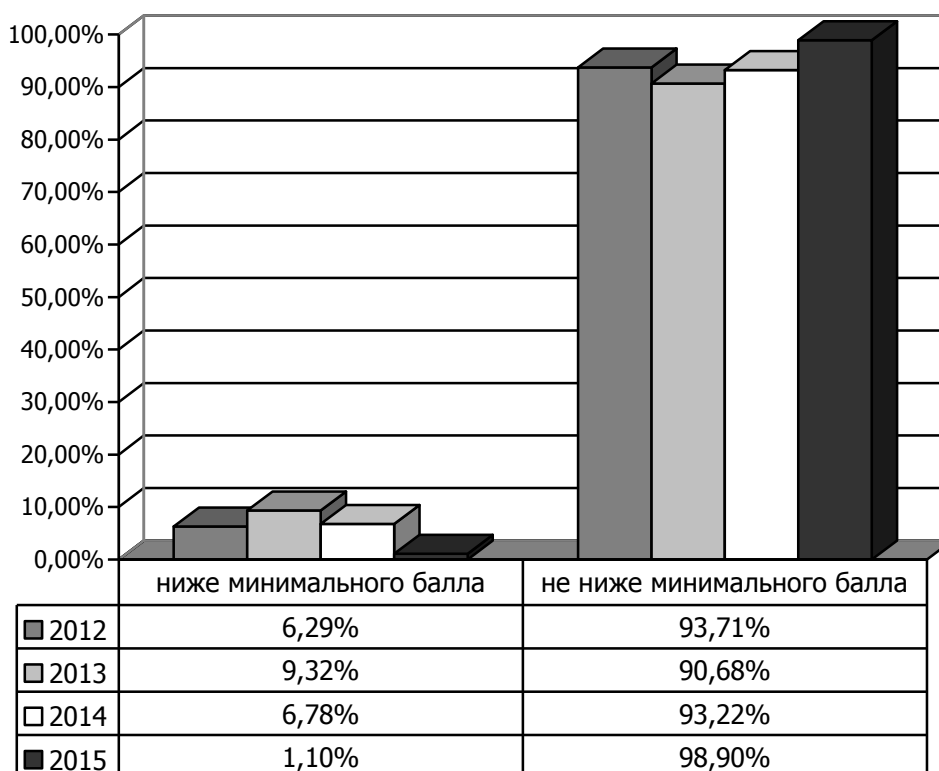


**Статистические результаты единого государственного экзамена
в 2012—2015 годах**

География

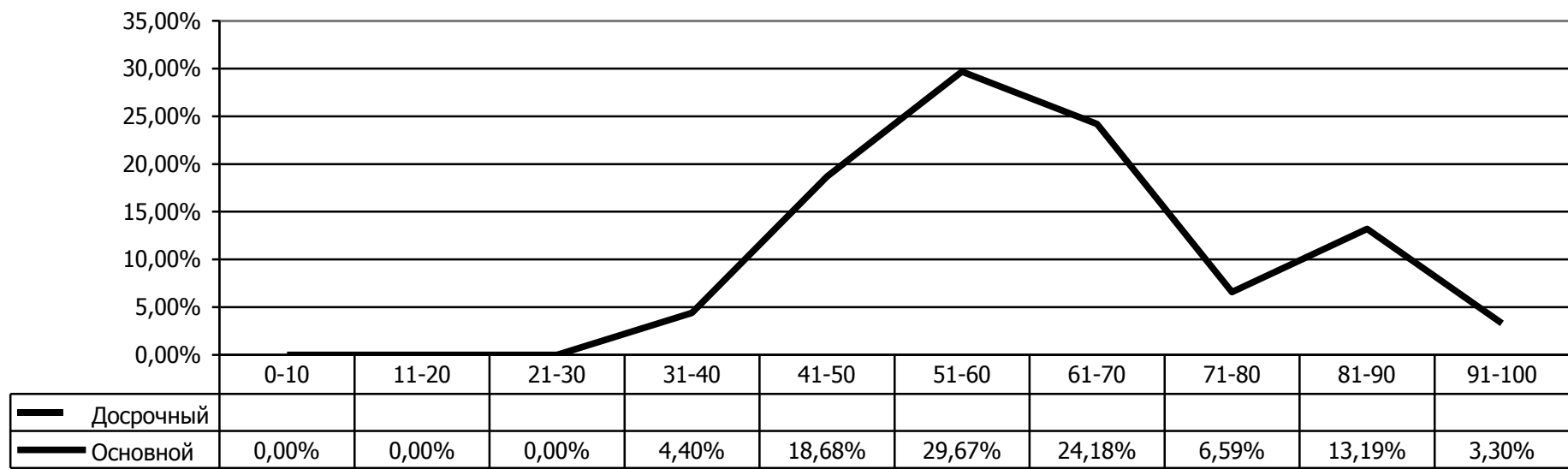
Показатель	2012	2013	2014	2015
Число участников	159	161	118	91
Доля участников, %	3,65	3,10	2,64	2,03
Число общеобразовательных организаций	55	65	56	49
Количество выпускников прошлых лет, сдававших ЕГЭ в мае-июне	11	5	3	0
Средний балл по стобальной шкале	55,46	58,78	58,10	61,63
Средний балл по стобальной шкале (по общеобразовательным организациям)	55,89	58,95	58,17	61,63
Процент участников ЕГЭ, набравших выше 90 баллов	0,63	3,11	1,69	3,30
Процент участников ЕГЭ, набравших не ниже минимального количества баллов	93,71	90,68	93,22	98,90
Наивысший балл по стобальной шкале	97	94	97	93
Минимальное количество баллов, подтверждающих освоение программ среднего общего образования	37	37	37	37

**Сравнительная диаграмма доли учащихся,
получивших соответствующий балл**



**Статистические результаты
единого государственного экзамена по географии в 2015 году
Досрочный этап — основной этап**

Этап	Число участников	Балл			Диапазон тестовых баллов									
		Средний	Высший	Низший	0—10	11—20	21—30	31—40	41—50	51—60	61—70	71—80	81—90	91—100/ 100
Досрочный	0													
Основной	91	61,63	93	32	0	0	0	4	17	27	22	6	12	3
Всего	91	61,63	93	32	0	0	0	4	17	27	22	6	12	3
%					0,00	0,00	0,00	4,40	18,68	29,67	24,18	6,59	13,19	3,30



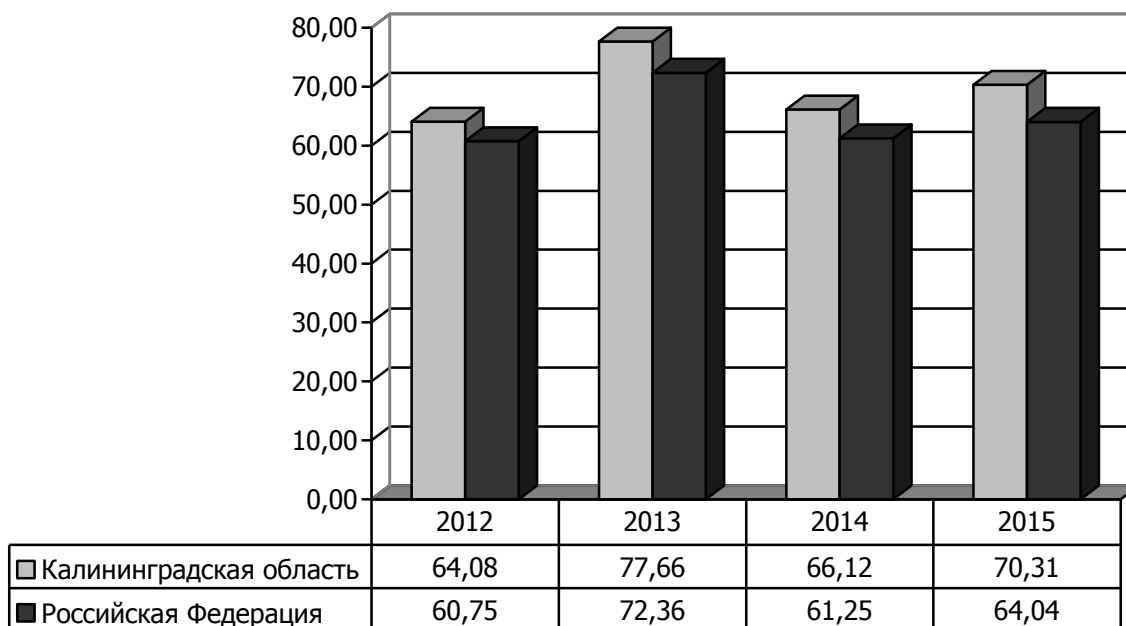
**СТАТИСТИЧЕСКИЕ РЕЗУЛЬТАТЫ
ЕДИНОГО ГОСУДАРСТВЕННОГО ЭКЗАМЕНА**

Сравнение с Российской Федерацией

Английский язык

Год	Средний балл по стобалльной шкале	
	Калининградская область	Российская Федерация
2012	64,08	60,75
2013	77,66	72,36
2014	66,12	61,25
2015	70,31	64,04

**Сравнительная диаграмма среднего балла
по стобалльной шкале**

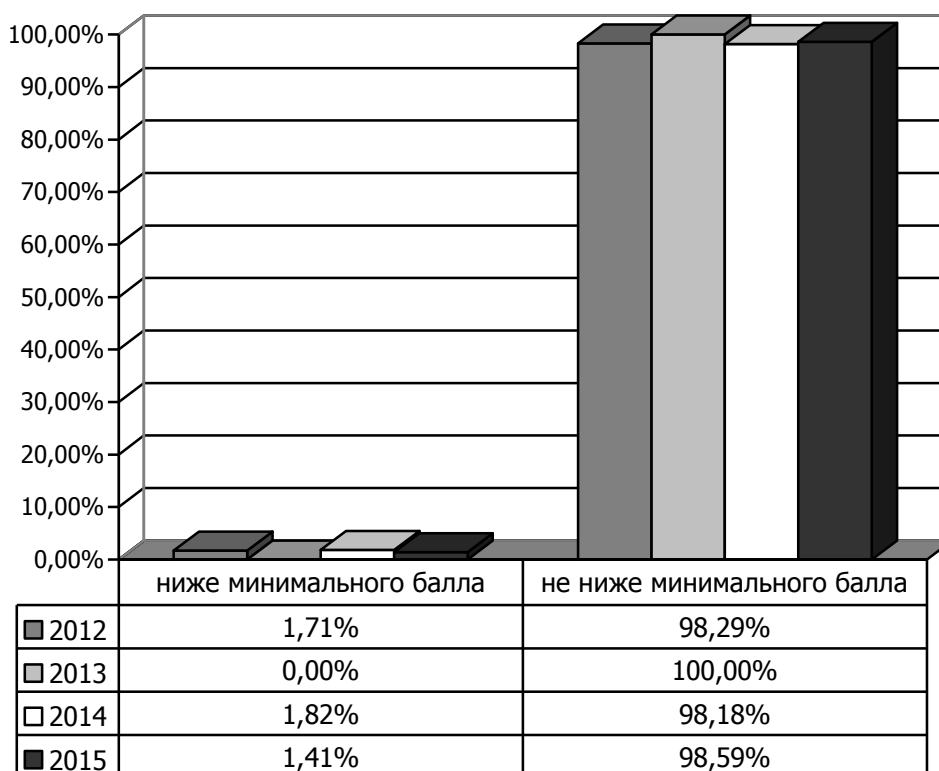


**Статистические результаты единого государственного экзамена
в 2012—2015 годах**

Английский язык

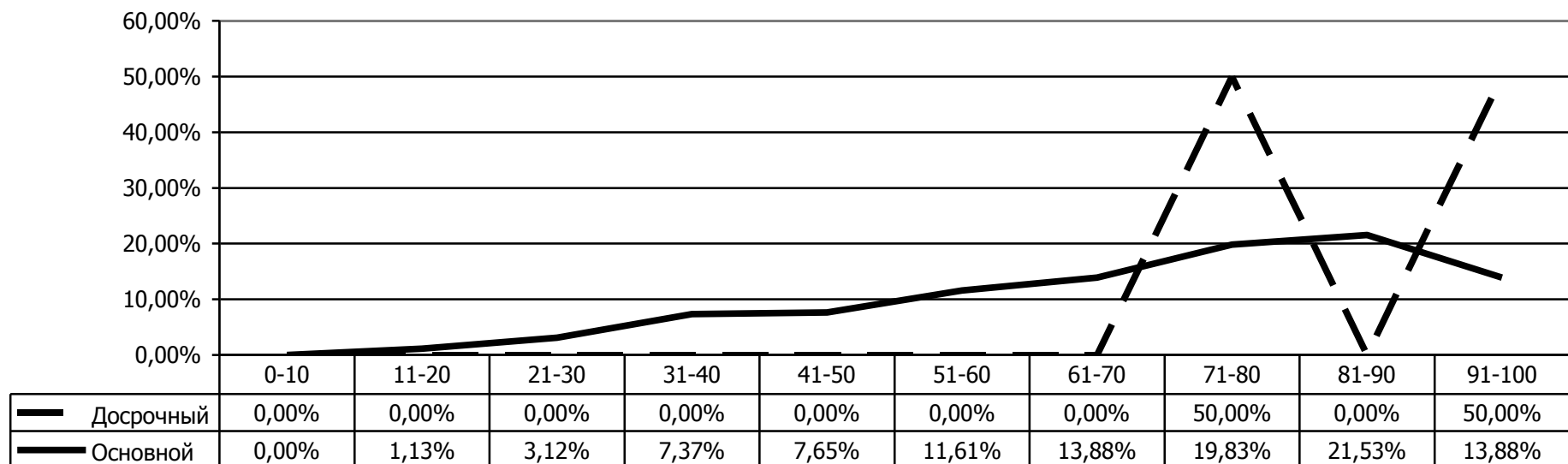
Показатель	2012	2013	2014	2015
Число участников	234	364	329	355
Доля участников, %	5,37	7,01	7,35	7,93
Число общеобразовательных организаций	63	77	77	81
Количество выпускников прошлых лет, сдававших ЕГЭ в мае-июне	16	11	9	21
Средний балл по стобальной шкале	64,08	77,66	66,12	70,31
Средний балл по стобальной шкале (по общеобразовательным организациям)	64,40	78,18	66,51	70,75
Процент участников ЕГЭ, набравших выше 90 баллов	5,13	30,49	8,81	14,08
Процент участников ЕГЭ, набравших не ниже минимального количества баллов	98,29	100,00	98,18	98,59
Наивысший балл по стобальной шкале	97	100/4	100/2	99
Минимальное количество баллов, подтверждающих освоение программ среднего общего образования	20	20	20	22

**Сравнительная диаграмма доли учащихся,
получивших соответствующий балл**



**Статистические результаты
единого государственного экзамена по английскому языку в 2015 году
Досрочный этап — основной этап**

Этап	Число участников	Балл			Диапазон тестовых баллов										
		Средний	Высший	Низший	0—10	11—20	21—30	31—40	41—50	51—60	61—70	71—80	81—90	91—100/ 100	
Досрочный	2	83,00	94	72	0	0	0	0	0	0	0	1	0	1	
Основной	353	70,24	99	15	0	4	11	26	27	41	49	70	76	49	
Всего	355	70,31	99	15	0	4	11	26	27	41	49	71	76	50	
%					0,00	1,13	3,10	7,32	7,61	11,55	13,80	20,00	21,41	14,08	



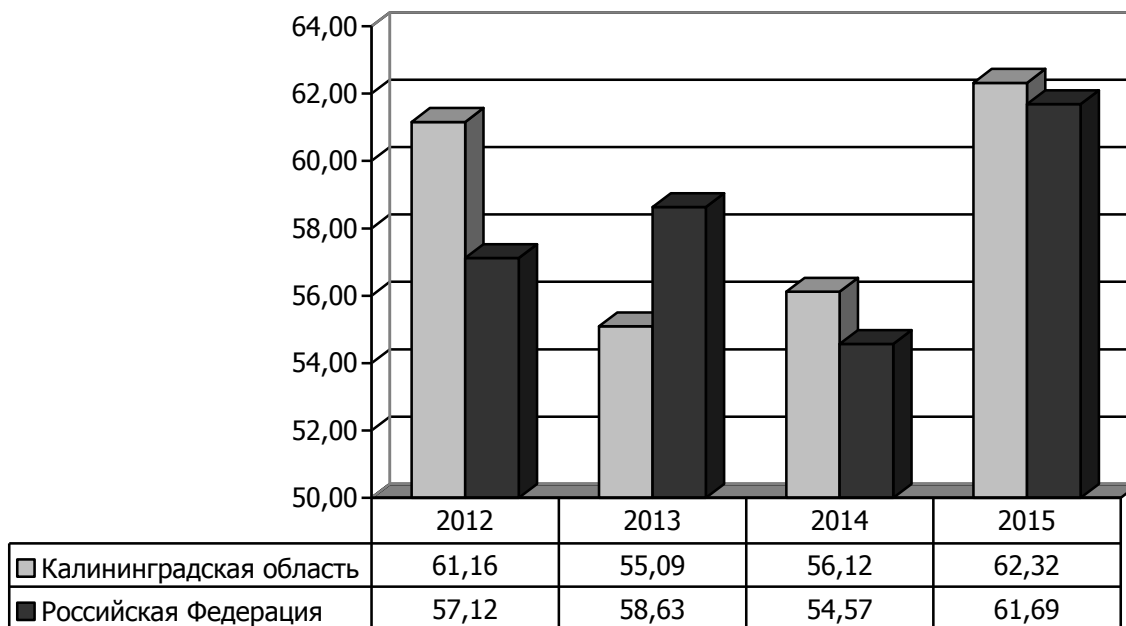
СТАТИСТИЧЕСКИЕ РЕЗУЛЬТАТЫ ЕДИНОГО ГОСУДАРСТВЕННОГО ЭКЗАМЕНА

Сравнение с Российской Федерацией

Немецкий язык

Год	Средний балл по стобалльной шкале	
	Калининградская область	Российская Федерация
2012	61,16	57,12
2013	55,09	58,63
2014	56,12	54,57
2015	62,32	61,69

Сравнительная диаграмма среднего балла по стобалльной шкале

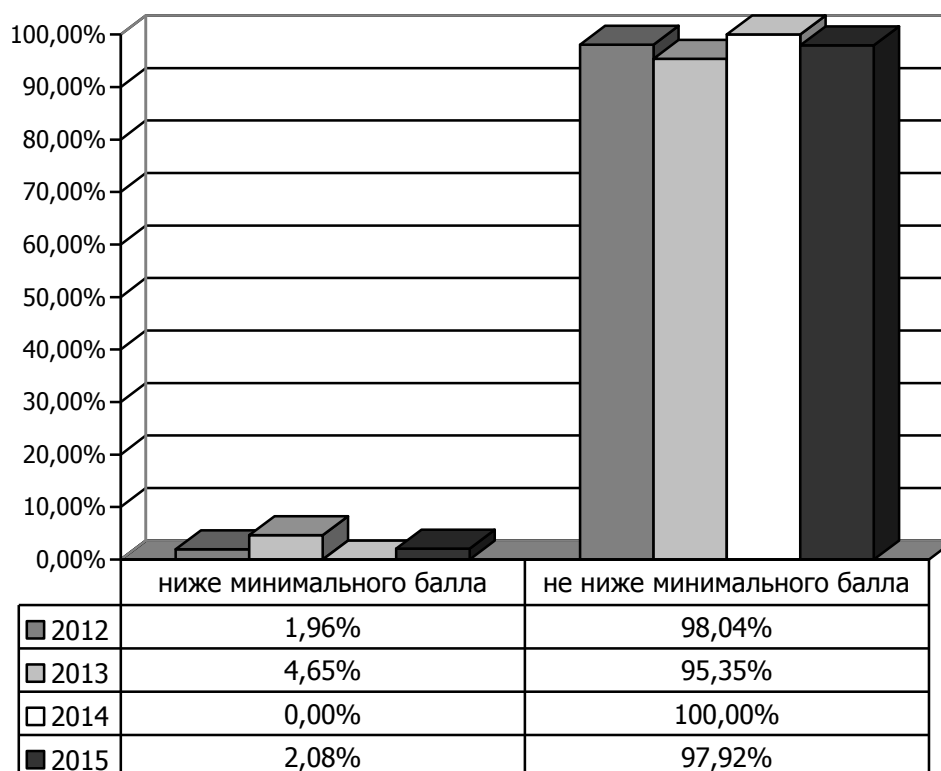


**Статистические результаты единого государственного экзамена
в 2012—2015 годах**

Немецкий язык

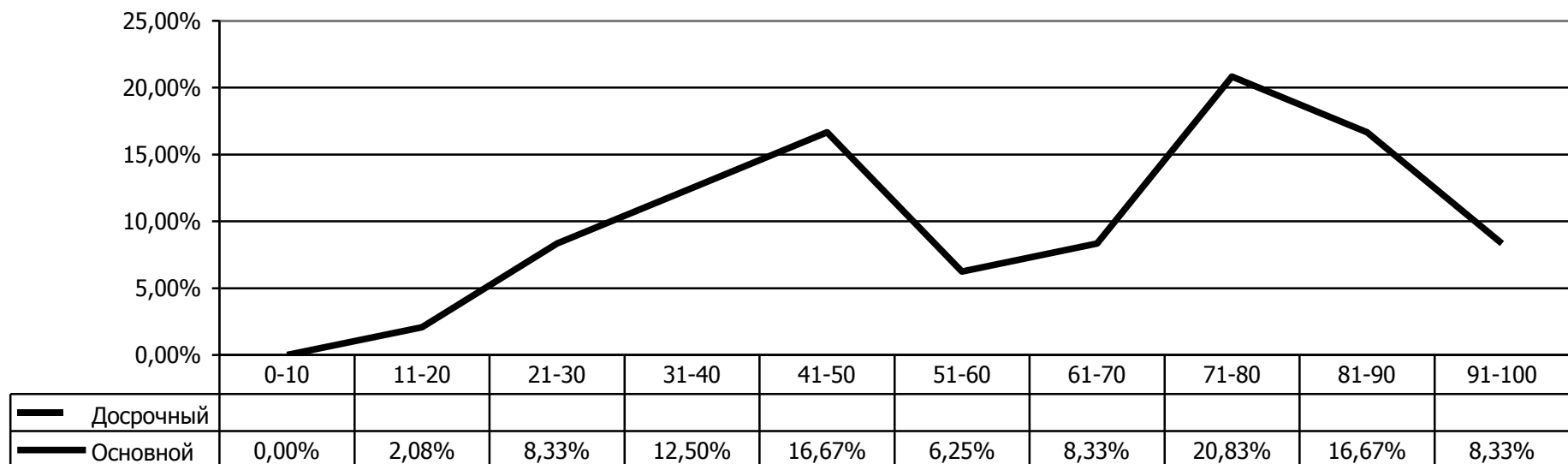
Показатель	2012	2013	2014	2015
Число участников	51	43	58	48
Доля участников, %	1,17	0,83	1,30	1,07
Число общеобразовательных организаций	27	27	35	24
Количество выпускников прошлых лет, сдававших ЕГЭ в мае-июне	1	2	0	4
Средний балл по стобальной шкале	61,16	55,09	56,12	62,32
Средний балл по стобальной шкале (по общеобразовательным организациям)	62,00	55,41	56,12	62,44
Процент участников ЕГЭ, набравших выше 90 баллов	3,92	11,63	1,72	8,33
Процент участников ЕГЭ, набравших не ниже минимального количества баллов	98,04	95,35	100,00	97,92
Наивысший балл по стобальной шкале	98	98	95	100/1
Минимальное количество баллов, подтверждающих освоение программ среднего общего образования	20	20	20	22

**Сравнительная диаграмма доли учащихся,
получивших соответствующий балл**



**Статистические результаты
единого государственного экзамена по немецкому языку в 2015 году
Досрочный этап — основной этап**

Этап	Число участников	Балл			Диапазон тестовых баллов									
		Средний	Высший	Низший	0—10	11—20	21—30	31—40	41—50	51—60	61—70	71—80	81—90	91—100/ 100
Досрочный	0													
Основной	48	62,32	100	20	0	1	4	6	8	3	4	10	8	4
Всего	48	62,32	100	20	0	1	4	6	8	3	4	10	8	4
%					0,00	2,08	8,33	12,50	16,67	6,25	8,33	20,83	16,67	8,33



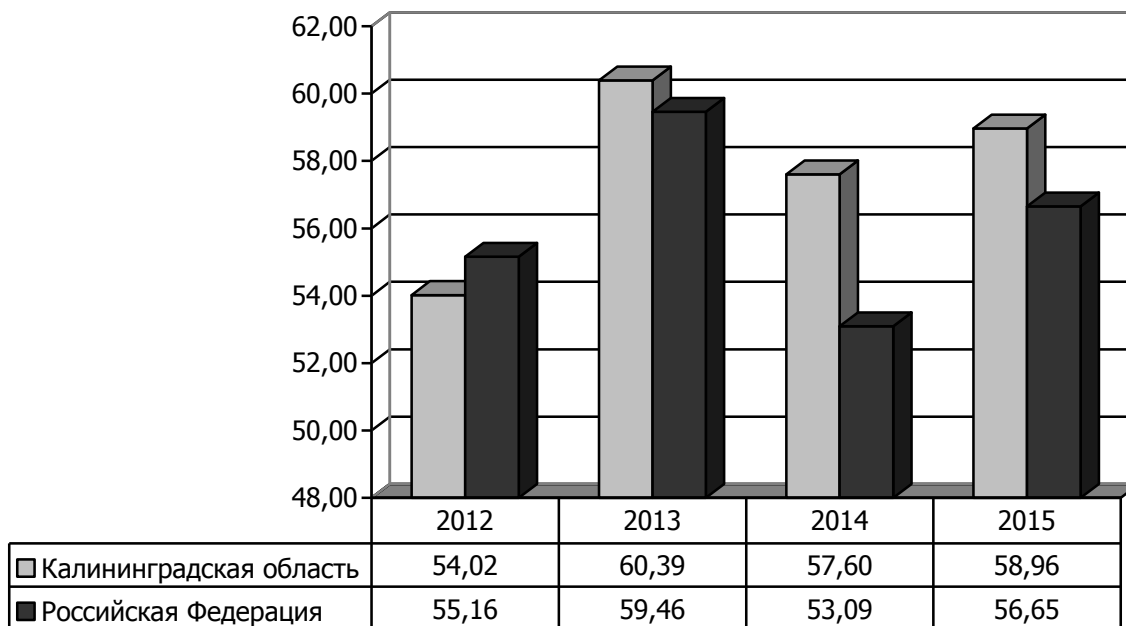
СТАТИСТИЧЕСКИЕ РЕЗУЛЬТАТЫ ЕДИНОГО ГОСУДАРСТВЕННОГО ЭКЗАМЕНА

Сравнение с Российской Федерацией

Обществознание

Год	Средний балл по стобалльной шкале	
	Калининградская область	Российская Федерация
2012	54,02	55,16
2013	60,39	59,46
2014	57,60	53,09
2015	58,96	56,65

Сравнительная диаграмма среднего балла по стобалльной шкале

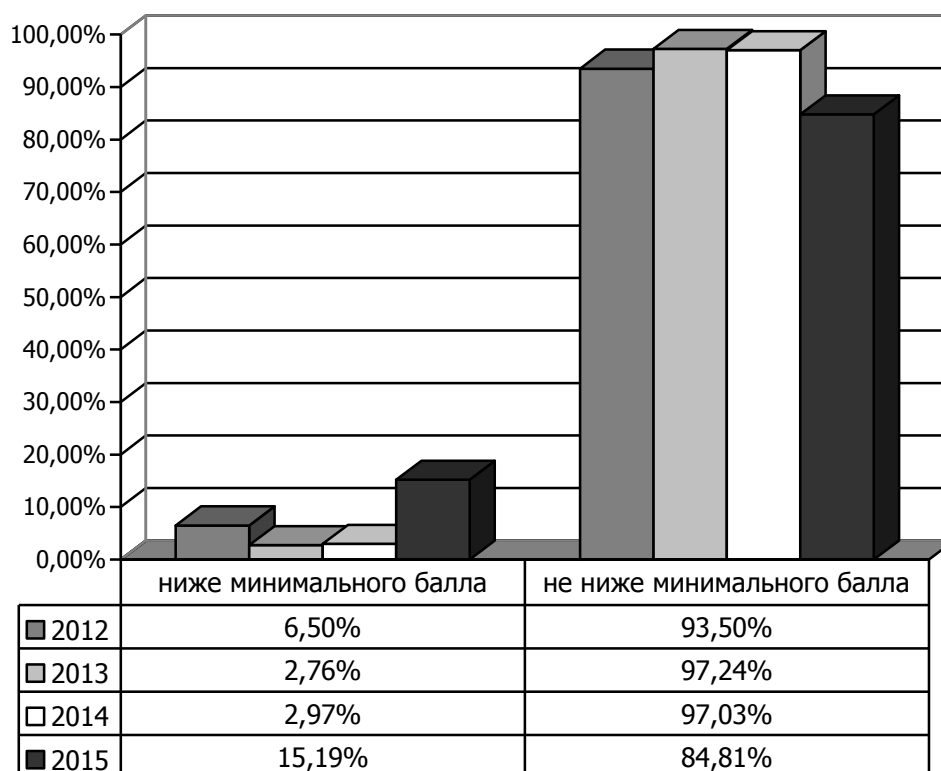


**Статистические результаты единого государственного экзамена
в 2012—2015 годах**

Обществознание

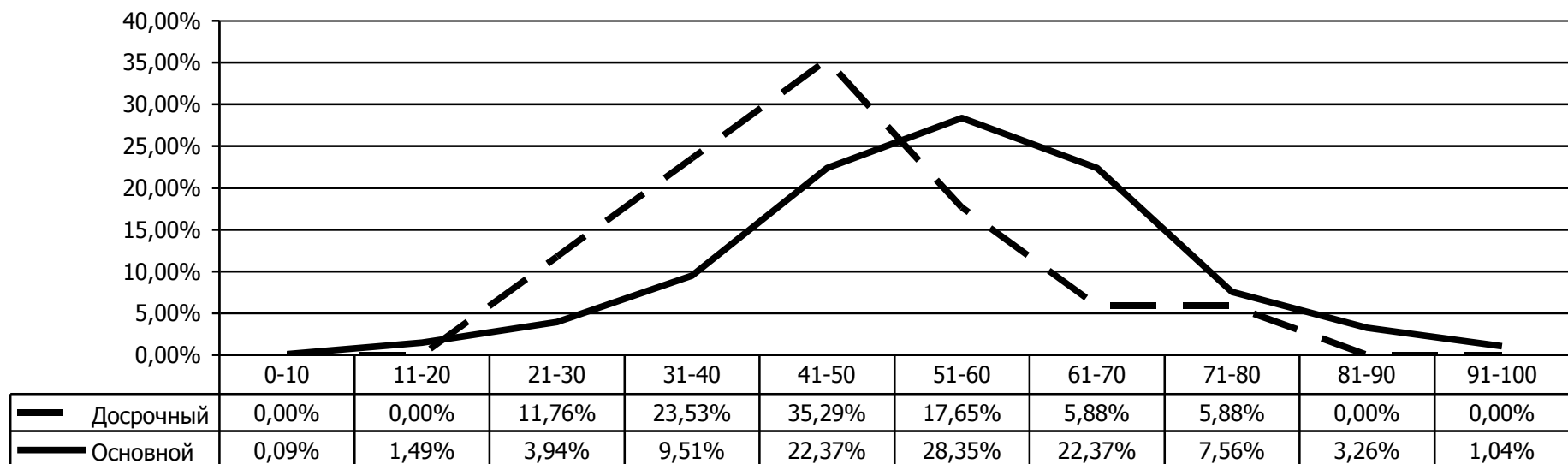
Показатель	2012	2013	2014	2015
Число участников	2247	2682	2192	2225
Доля участников, %	51,63	51,65	48,97	49,69
Число общеобразовательных организаций	134	140	138	139
Количество выпускников прошлых лет, сдававших ЕГЭ в мае-июне	99	99	70	103
Средний балл по стобальной шкале	54,02	60,39	57,60	58,96
Средний балл по стобальной шкале (по общеобразовательным организациям)	54,30	60,73	57,78	59,12
Процент участников ЕГЭ, набравших выше 90 баллов	0,27	1,49	0,96	1,03
Процент участников ЕГЭ, набравших не ниже минимального количества баллов	93,50	97,24	97,03	84,81
Наивысший балл по стобальной шкале	98	100/1	100/1	100/1
Минимальное количество баллов, подтверждающих освоение программ среднего общего образования	39	39	39	42

**Сравнительная диаграмма доли учащихся,
получивших соответствующий балл**



**Статистические результаты
единого государственного экзамена по обществознанию в 2015 году
Досрочный этап — основной этап**

Этап	Число участников	Балл			Диапазон тестовых баллов										
		Средний	Высший	Низший	0—10	11—20	21—30	31—40	41—50	51—60	61—70	71—80	81—90	91—100/ 100	
Досрочный	17	54,09	80	27	0	0	2	4	6	3	1	1	0	0	
Основной	2208	58,99	100	9	2	33	87	210	494	626	494	167	72	23	
Всего	2225	58,96	100	9	2	33	89	214	500	629	495	168	72	23	
%					0,09	1,48	4,00	9,62	22,47	28,27	22,25	7,55	3,24	1,03	



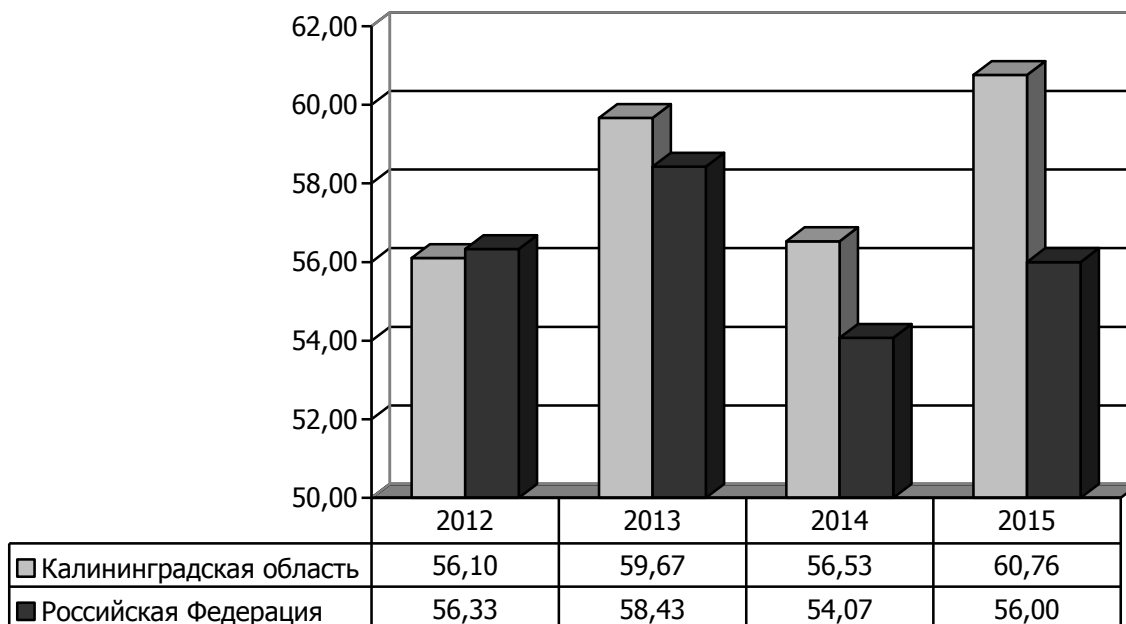
СТАТИСТИЧЕСКИЕ РЕЗУЛЬТАТЫ ЕДИНОГО ГОСУДАРСТВЕННОГО ЭКЗАМЕНА

Сравнение с Российской Федерацией

Литература

Год	Средний балл по стобальной шкале	
	Калининградская область	Российская Федерация
2012	56,10	56,33
2013	59,67	58,43
2014	56,53	54,07
2015	60,76	56,00

Сравнительная диаграмма среднего балла по стобальной шкале

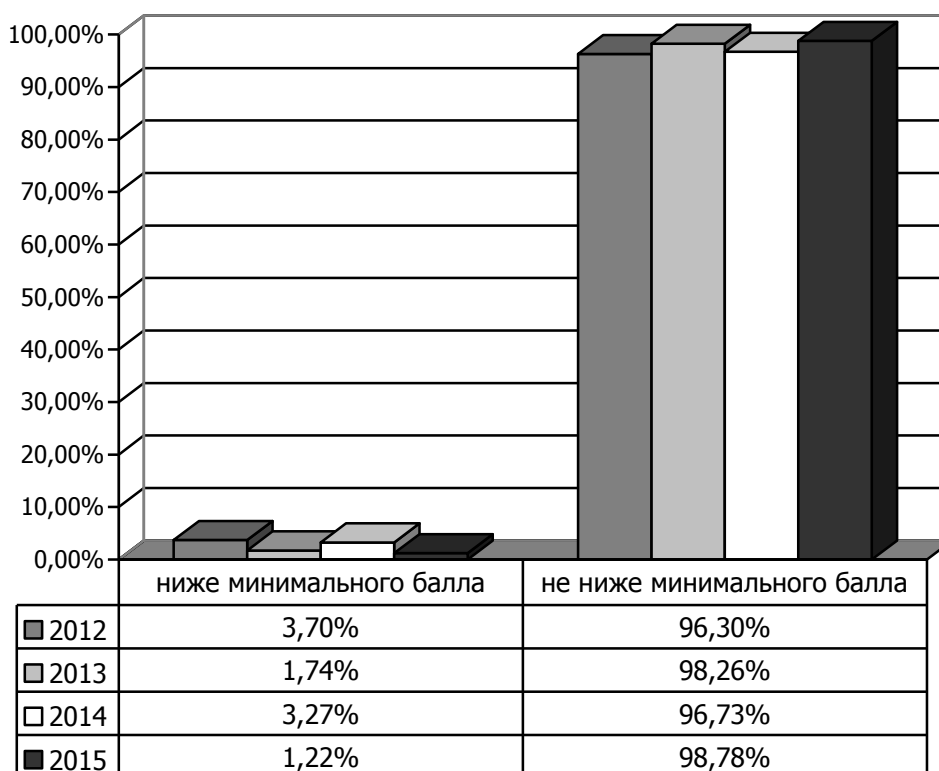


**Статистические результаты единого государственного экзамена
в 2012—2015 годах**

Литература

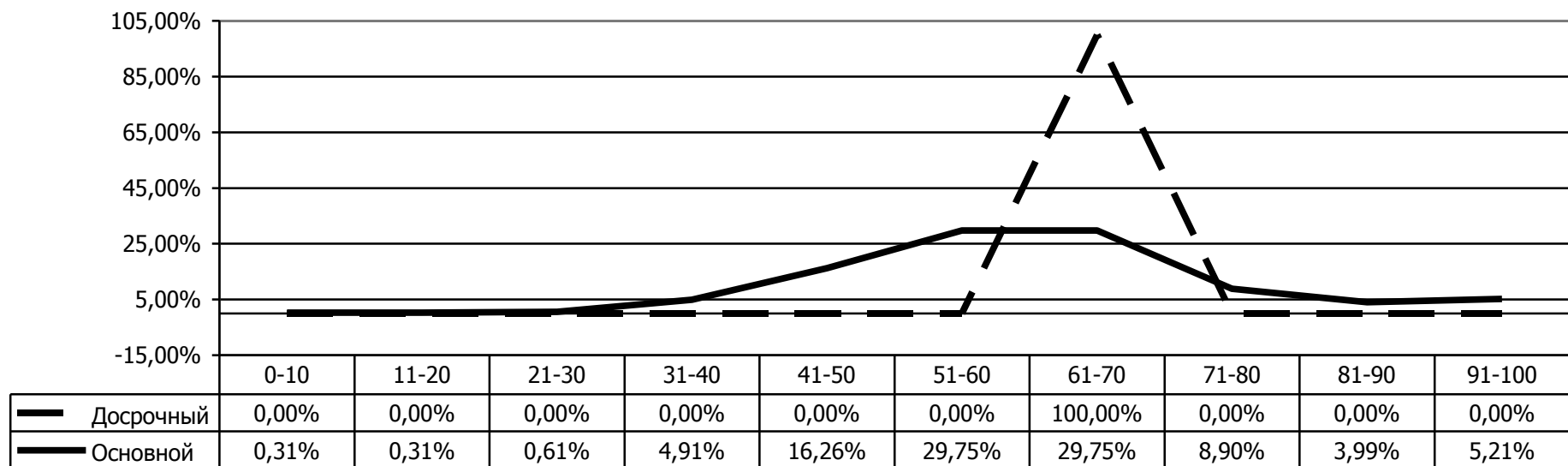
Показатель	2012	2013	2014	2015
Число участников	297	403	306	327
Доля участников, %	6,82	7,76	6,84	7,30
Число общеобразовательных организаций	80	96	85	90
Количество выпускников прошлых лет, сдававших ЕГЭ в мае-июне	22	21	22	20
Средний балл по стобальной шкале	56,10	59,67	56,53	60,76
Средний балл по стобальной шкале (по общеобразовательным организациям)	56,45	60,60	57,06	61,20
Процент участников ЕГЭ, набравших выше 90 баллов	2,69	3,23	1,96	5,20
Процент участников ЕГЭ, набравших не ниже минимального количества баллов	96,30	98,26	96,73	98,78
Наивысший балл по стобальной шкале	96	100/4	96	100/5
Минимальное количество баллов, подтверждающих освоение программ среднего общего образования	32	32	32	32

**Сравнительная диаграмма доли учащихся,
получивших соответствующий балл**

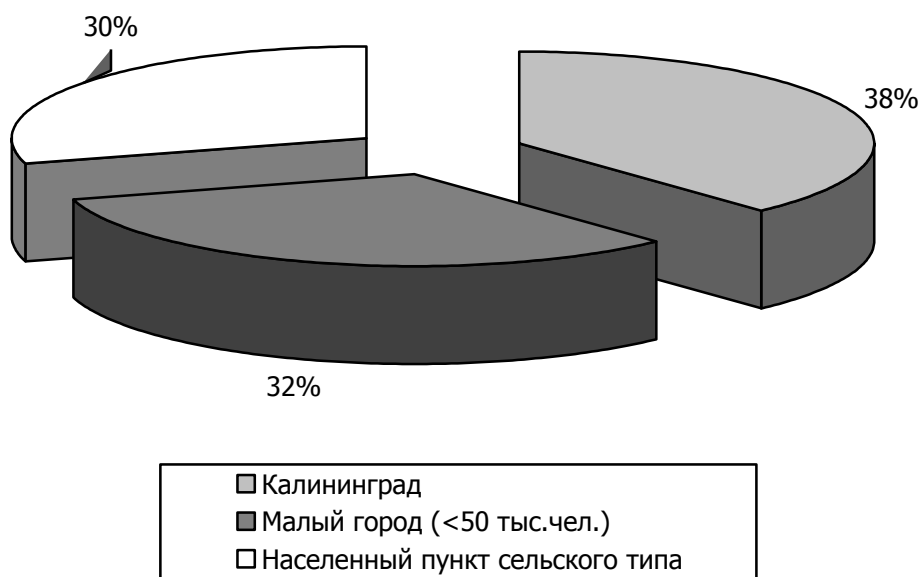


**Статистические результаты
единого государственного экзамена по литературе в 2015 году
Досрочный этап — основной этап**

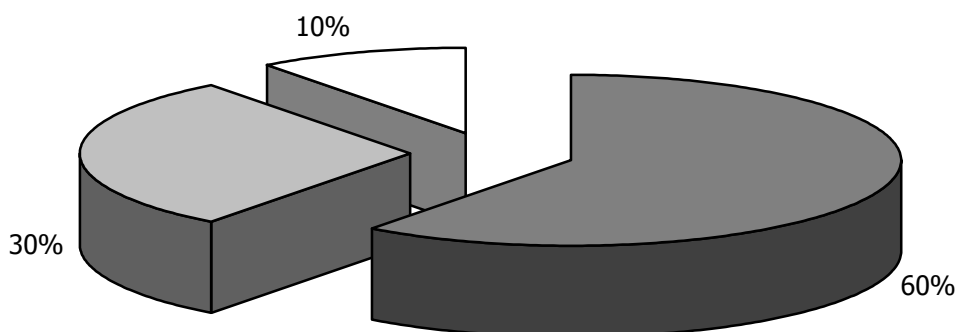
Этап	Число участников	Балл			Диапазон тестовых баллов										
		Средний	Высший	Низший	0—10	11—20	21—30	31—40	41—50	51—60	61—70	71—80	81—90	91—100/ 100	
Досрочный	1	65,00	65	65	0	0	0	0	0	0	1	0	0	0	
Основной	326	60,75	100	8	1	1	2	16	53	97	97	29	13	17	
Всего	327	60,76	100	8	1	1	2	16	53	97	98	29	13	17	
%					0,31	0,31	0,61	4,89	16,21	29,66	29,97	8,87	3,98	5,20	



**Число образовательных организаций,
участвовавших в едином государственном экзамене
в мае-июне 2015 года
(по типам населенных пунктов)**



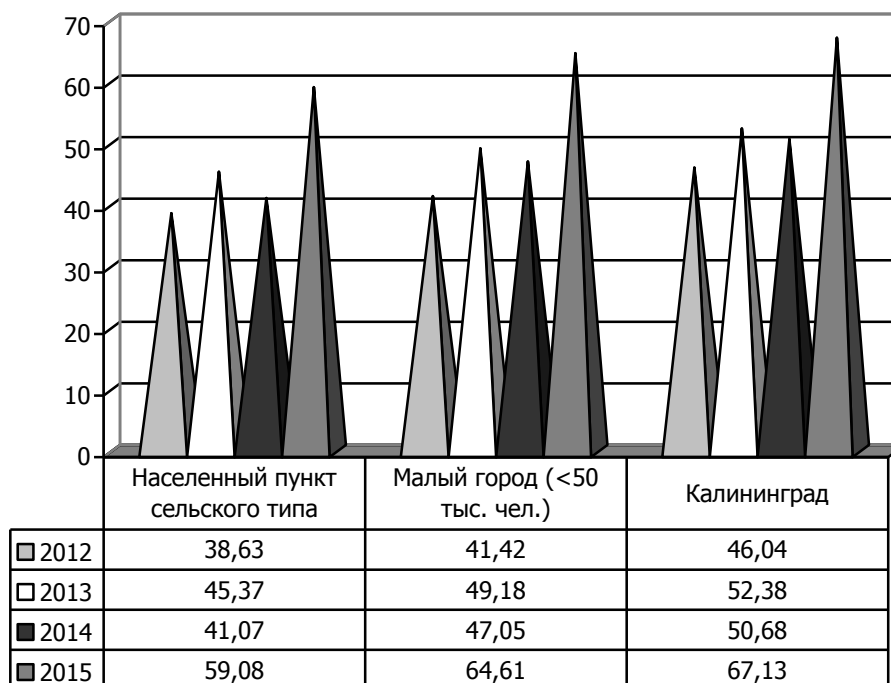
**Количество выпускников,
сдававших единый государственный экзамен
в мае-июне 2015 года
(по типам населенных пунктов)**



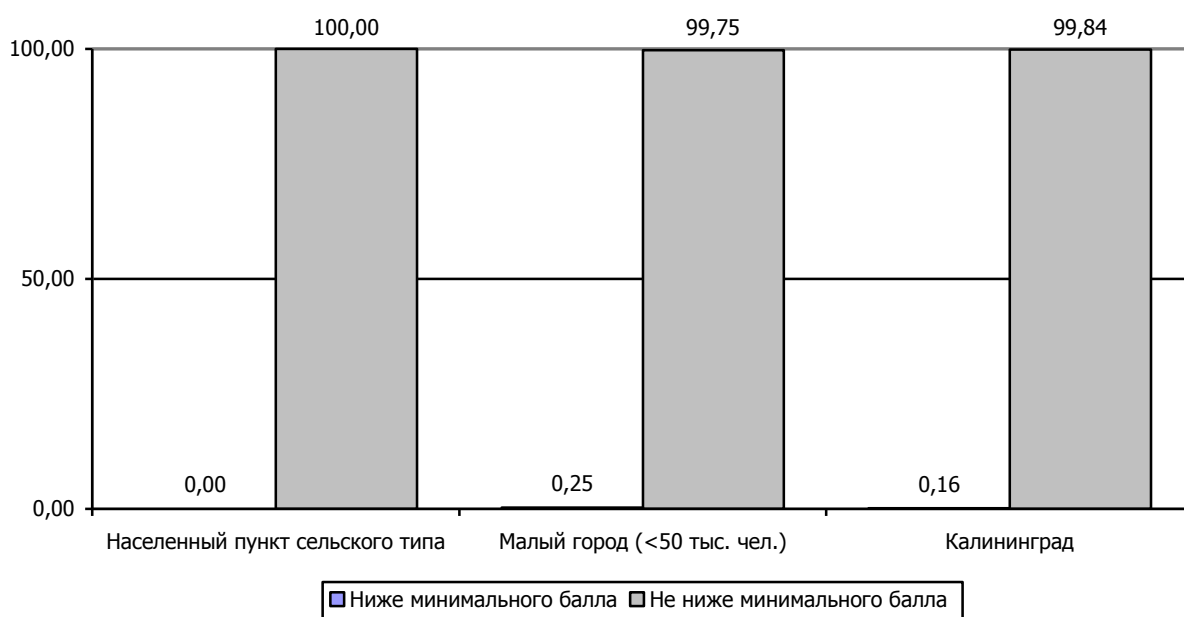
**Сравнительные результаты
единого государственного экзамена по русскому языку
(по типам населенных пунктов, где расположены образовательные организации)
Май, июнь 2015 года**

Тип населенных пунктов, где расположено образовательное учреждение (ОО)	Количество		Количество и процент участников, набравших соответствующее количество баллов по Калининградской области				Средний балл по стобальной шкале
	ОО	выпускников	ниже установленного минимального балла		не ниже установленного минимального балла		
			кол-во	%	кол-во	%	
Населенный пункт сельского типа	42	424	0	0,00	424	100,00	59,08
Малый город (<50 тыс. чел.)	46	1222	3	0,25	1219	99,75	64,61
Калининград	54	2486	4	0,16	2482	99,84	67,13
Всего	142	4132	7	0,17	4125	99,83	65,56

**Результаты ЕГЭ по русскому языку
по стобальной шкале
за 2012 – 2015 годы
(по типам населенных пунктов)**



Сравнительная диаграмма доли учащихся, получивших соответствующий балл по русскому языку в 2015 году (по типам населенных пунктов)



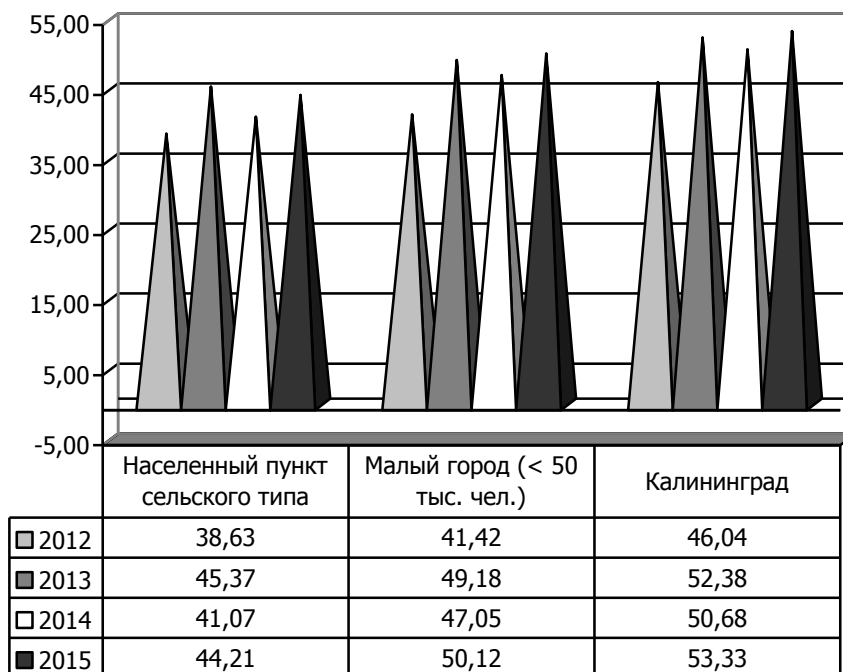
Сравнительные результаты единого государственного экзамена по русскому языку (по видам образовательных организаций) Май-июнь 2015 года

Вид образовательной организации	Количество		Количество и процент участников, набравших соответствующее количество баллов по Калининградской области				Средний балл по столбальной шкале
	ОО	выпускников	ниже установленного минимального балла		не ниже установленного минимального балла		
			кол-во	%	кол-во	%	
Средняя общеобразовательная школа, средняя общеобразовательная школа-интернат, Кадетская школа-интернат	113	2372	3	0,13	2369	99,87	64,09
Средняя общеобразовательная школа с углубленным изучением отдельных предметов	4	186	0	0,00	186	100,00	68,05
Гимназии	8	457	0	0,00	457	100,00	72,56
Лицеи	13	873	0	0,00	873	100,00	69,90
Вечерняя средняя общеобразовательная школа, Центры образования	3	204	4	1,96	200	98,04	48,94
Колледж	1	40	0	0,00	40	100,00	50,65
Всего	142	4132	7	0,17	4125	99,83	65,56

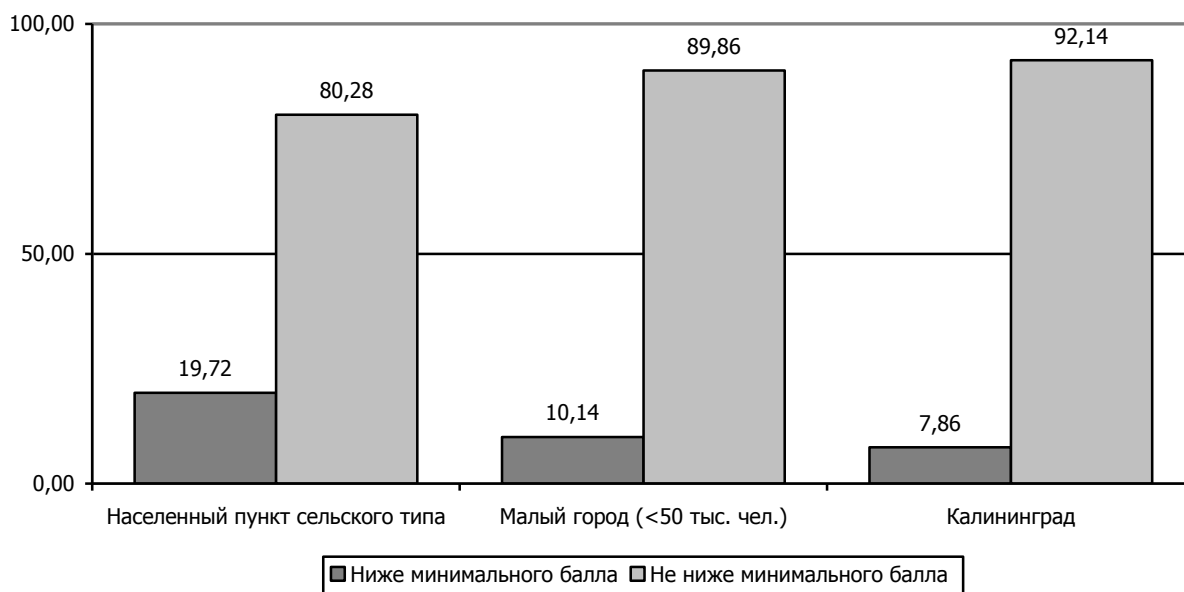
**Сравнительные результаты единого государственного экзамена
по математике профильного уровня
(по типам населенных пунктов, где расположены образовательные
организации)
Май, июнь 2015 года**

Тип населенных пунктов, где расположено образовательное учреждение (ОО)	Количество		Количество и процент участников, набравших соответствующее количество баллов по Калининградской области				Средний балл по стобальной шкале
	ОО	выпускников	ниже установленного минимального балла		не ниже установленного минимального балла		
			кол-во	%	кол-во	%	
Населенный пункт сельского типа	42	289	57	19,72	232	80,28	44,21
Малый город (<50 тыс. чел.)	46	976	99	10,14	877	89,86	50,12
Калининград	54	1844	145	7,86	1699	92,14	53,33
Всего	142	3109	301	9,68	2808	90,32	51,57

**Результаты ЕГЭ по математике профильного уровня
по стобальной шкале за 2012 – 2015 годы
(по типам населенных пунктов)**



Сравнительная диаграмма доли учащихся, получивших соответствующий балл по математике профильного уровня в 2015 году (по типам населенных пунктов)



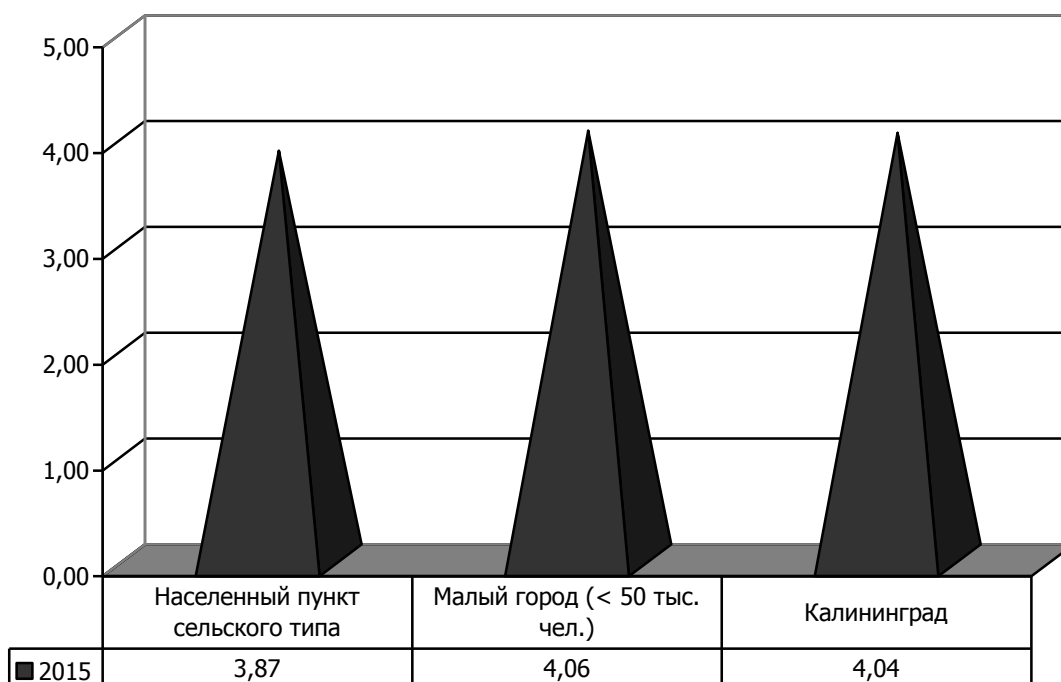
Сравнительные результаты единого государственного экзамена по математике профильного уровня (по видам образовательных организаций) Май-июнь 2015 года

Вид образовательной организации	Количество		Количество и процент участников, набравших соответствующее количество баллов по Калининградской области				Средний балл по столбальной шкале
	ОО	выпускников	ниже установленного минимального балла		не ниже установленного минимального балла		
			кол-во	%	кол-во	%	
Средняя общеобразовательная школа, средняя общеобразовательная школа-интернат, Кадетская школа-интернат	113	1808	217	12,00	1591	88,00	48,54
Средняя общеобразовательная школа с углубленным изучением отдельных предметов	4	155	13	8,39	142	91,61	51,80
Гимназии	8	378	5	1,32	373	98,68	56,87
Лицеи	13	695	28	4,03	667	95,97	56,42
Вечерняя средняя общеобразовательная школа, Центры образования	3	52	28	53,85	24	46,15	37,63
Колледж	1	21	10	47,62	11	52,38	43,82
Всего	142	3109	301	9,68	2808	90,32	51,57

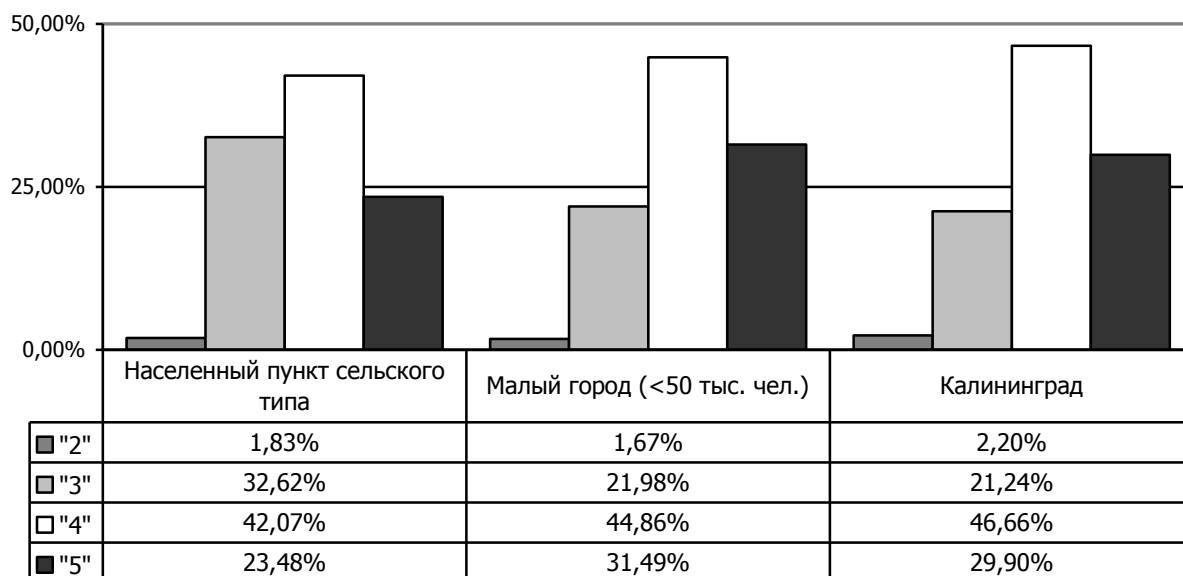
**Сравнительные результаты единого государственного экзамена
по математике базового уровня
(по типам населенных пунктов, где расположены образовательные
организации)
Май, июнь 2015 года**

Тип населенных пунктов, где расположено образовательное учреждение (ОО)	Количество		Количество и процент участников, набравших соответствующее количество баллов по Калининградской области								Средний первичный балл	Средний балл по 5-балльной шкале
	ОО	участников	«2»		«3»		«4»		«5»			
			кол-во	%	кол-во	%	кол-во	%	кол-во	%		
Населенный пункт сельского типа	41	328	6	1,83	107	32,62	138	42,07	77	23,48	13,27	3,87
Малый город (<50 тыс. чел.)	45	778	13	1,67	171	21,98	349	44,86	245	31,49	14,23	4,06
Калининград	52	1408	31	2,20	299	21,24	657	46,66	421	29,90	14,23	4,04
Всего	138	2514	50	1,99	577	22,95	1144	45,51	743	29,55	14,10	4,03

**Результаты ЕГЭ по математике базового уровня
по 5-балльной шкале за 2015 год
(по типам населенных пунктов)**



Сравнительная диаграмма доли учащихся, получивших соответствующий балл по математике базового уровня в 2015 году (по типам населенных пунктов)



Сравнительные результаты единого государственного экзамена по математике профильного уровня (по видам образовательных организаций) Май-июнь 2015 года

Вид образовательной организации	Количество		Количество и процент участников, набравших соответствующее количество баллов по Калининградской области								Средний первичный балл	Средний балл по 5-балльной шкале
	ОО	участников	«2»		«3»		«4»		«5»			
			кол-во	%	кол-во	%	кол-во	%	кол-во	%		
Средняя общеобразовательная школа, средняя общеобразовательная школа-интернат, Кадетская школа-интернат	110	1611	26	1,61	370	22,97	752	46,68	463	28,74	14,09	4,03
Средняя общеобразовательная школа с углубленным изучением отдельных предметов	4	124		0,00	20	16,13	65	52,42	39	31,45	14,63	4,15
Гимназии	8	169		0,00	14	8,28	90	53,25	65	38,46	15,70	4,30
Лицеи	12	390	3	0,77	51	13,08	175	44,87	161	41,28	15,37	4,27
Вечерняя средняя общеобразовательная школа, Центры образования	3	195	15	7,69	108	55,38	58	29,74	14	7,18	10,67	3,36
Колледж	1	25	6	24,00	14	56,00	4	16,00	1	4,00	8,92	3,00
Всего	138	2514	50	1,99	577	22,95	1144	45,51	743	29,55	14,10	4,03

**СТАТИСТИЧЕСКИЕ РЕЗУЛЬТАТЫ ЕДИНОГО ГОСУДАРСТВЕННОГО ЭКЗАМЕНА
(по общеобразовательным организациям)**

Русский язык, 2015 год

Код АТЕ	Код ОО	Общеобразовательная организация	Количество сдававших	Ниже минимального балла		Не ниже минимального балла		Средний балл	90 баллов и выше	
				чел.	%	чел.	%		чел.	%
Городской округ «Город Калининград»										
06	601	МАОУ гимназия № 1	73	0	0,00	73	100,00	78,66	22	30,14
06	602	МАОУ СОШ № 2	22	0	0,00	22	100,00	59,55	0	0,00
06	603	МАОУ СОШ № 3	22	0	0,00	22	100,00	66,41	3	13,64
06	604	МАОУ СОШ № 4	30	0	0,00	30	100,00	66,73	3	10,00
06	605	МАОУ СОШ № 5	24	0	0,00	24	100,00	70,75	3	12,50
06	606	МАОУ СОШ № 6 с УИОП	39	0	0,00	39	100,00	70,10	5	12,82
06	607	МАОУ СОШ № 7	57	0	0,00	57	100,00	67,74	2	3,51
06	608	МАОУ СОШ № 8	13	0	0,00	13	100,00	73,31	2	15,38
06	609	МАОУ СОШ № 9	24	0	0,00	24	100,00	62,50	0	0,00
06	610	МБОУ СОШ № 10	23	0	0,00	23	100,00	71,52	3	13,04
06	611	МАОУ СОШ № 11	28	0	0,00	28	100,00	63,21	1	3,57
06	612	МАОУ СОШ № 12	58	0	0,00	58	100,00	62,41	0	0,00
06	613	МАОУ СОШ № 13	13	0	0,00	13	100,00	59,31	0	0,00
06	614	МАОУ СОШ № 14	24	0	0,00	24	100,00	61,08	1	4,17
06	616	МАОУ СОШ № 16	25	0	0,00	25	100,00	63,04	1	4,00
06	617	МАОУ лицей № 17	75	0	0,00	75	100,00	73,33	9	12,00
06	618	МАОУ лицей № 18	63	0	0,00	63	100,00	73,38	6	9,52
06	619	МАОУ СОШ № 19	22	0	0,00	22	100,00	66,91	0	0,00
06	621	МАОУ СОШ № 21	30	0	0,00	30	100,00	67,70	1	3,33
06	622	МАОУ гимназия № 22	26	0	0,00	26	100,00	70,73	1	3,85
06	623	МАОУ лицей № 23	145	0	0,00	145	100,00	71,97	15	10,34
06	624	МАОУ СОШ № 24	20	0	0,00	20	100,00	70,90	2	10,00
06	625	МАОУ СОШ № 25 с УИОП	70	0	0,00	70	100,00	69,61	8	11,43
06	626	МАОУ СОШ № 26	53	0	0,00	53	100,00	69,49	9	16,98
06	628	МАОУ СОШ № 28	31	0	0,00	31	100,00	68,35	6	19,35
06	629	МАОУ СОШ № 29	45	0	0,00	45	100,00	62,60	4	8,89
06	630	МАОУ СОШ № 30	34	0	0,00	34	100,00	68,94	1	2,94
06	631	МАОУ СОШ № 31	49	0	0,00	49	100,00	72,39	5	10,20
06	632	МАОУ гимназия № 32	93	0	0,00	93	100,00	74,86	16	17,20
06	633	МАОУ СОШ № 33	60	0	0,00	60	100,00	64,98	2	3,33

Код АТЕ	Код ОО	Общеобразовательная организация	Количество сдававших	Ниже минимального балла		Не ниже минимального балла		Средний балл	90 баллов и выше	
				чел.	%	чел.	%		чел.	%
06	635	МАОУ лицей 35 им. Буткова В.В.	66	0	0,00	66	100,00	68,56	7	10,61
06	636	МАОУ СОШ № 36	13	0	0,00	13	100,00	65,08	0	0,00
06	638	МАОУ СОШ № 38	50	0	0,00	50	100,00	65,48	0	0,00
06	639	МАОУ СОШ № 39	44	0	0,00	44	100,00	69,68	4	9,09
06	640	МАОУ гимназия № 40 им. Ю.А. Гагарина	110	0	0,00	110	100,00	71,96	15	13,64
06	641	МАОУ СОШ № 41	28	0	0,00	28	100,00	57,89	0	0,00
06	643	МАОУ СОШ № 43	28	0	0,00	28	100,00	66,71	3	10,71
06	644	МБОУ СОШ № 44	30	0	0,00	30	100,00	62,47	1	3,33
06	645	МАОУ СОШ № 45	58	0	0,00	58	100,00	65,29	1	1,72
06	646	МАОУ СОШ № 46 с УИОП	30	0	0,00	30	100,00	69,07	3	10,00
06	647	МАОУ СОШ № 47	24	0	0,00	24	100,00	68,04	1	4,17
06	648	МАОУ СОШ № 48	12	0	0,00	12	100,00	73,17	3	25,00
06	649	МАОУ города Калининграда лицей № 49	150	0	0,00	150	100,00	70,52	9	6,00
06	650	МАОУ СОШ № 50	33	0	0,00	33	100,00	65,64	4	12,12
06	656	МАОУ СОШ № 56	20	0	0,00	20	100,00	72,85	3	15,00
06	657	МАОУ ШИЛИ	97	0	0,00	97	100,00	74,96	12	12,37
06	658	МАОУ КМЛ	127	0	0,00	127	100,00	61,86	2	1,57
06	673	МАОУ ГЦО	179	4	2,23	175	97,77	48,89	0	0,00
Государственные образовательные организации										
06	706	ГБОУ КО КШИ «АПКМК»	40	0	0,00	40	100,00	64,00	0	0,00
06	710	ГБУ КО «Школа-интернат»	2	0	0,00	2	100,00	62,50	0	0,00
06	715	ГАУ КО ПОО КСТ	40	0	0,00	40	100,00	50,65	0	0,00
Негосударственные образовательные организации										
06	701	ЧОУ лицей «Ганзейская ладья»	7	0	0,00	7	100,00	84,71	2	28,57
06	703	НОУ «Альбертина»	5	0	0,00	5	100,00	64,00	0	0,00
06	705	НОУ «Интерлицей». Частная школа	2	0	0,00	2	100,00	70,50	0	0,00
Багратионовский муниципальный район										
21	2101	МБОУ СОШ г. Багратионовска	27	0	0,00	27	100,00	65,22	0	0,00
21	2102	МБОУ СОШ им. А. Антошечкина	14	0	0,00	14	100,00	54,50	0	0,00
21	2103	МБОУ СОШ п. Корнево	5	0	0,00	5	100,00	49,60	0	0,00
21	2104	МБОУ СОШ п. Нивенское	5	0	0,00	5	100,00	63,60	0	0,00
21	2107	МБОУ СОШ п. Пятидорожное	3	0	0,00	3	100,00	66,67	0	0,00
21	2108	МБОУ СОШ п. Тишино	8	0	0,00	8	100,00	53,50	0	0,00
21	2109	МБОУ СОШ п. Южный	17	0	0,00	17	100,00	53,71	0	0,00
Гвардейский городской округ										
22	2201	МБОУ СОШ № 1 гор. Гвардейска	22	0	0,00	22	100,00	58,64	0	0,00
22	2202	МБОУ СОШ № 2 гор. Гвардейска	41	0	0,00	41	100,00	63,34	3	7,32
22	2203	МБОУ СШ пос. Борское	4	0	0,00	4	100,00	65,50	0	0,00

Код АТЕ	Код ОО	Общеобразовательная организация	Количество сдававших	Ниже минимального балла		Не ниже минимального балла		Средний балл	90 баллов и выше	
				чел.	%	чел.	%		чел.	%
22	2204	МБОУ СОШ пос. Знаменска	22	0	0,00	22	100,00	62,32	0	0,00
22	2208	МБОУ СШ пос. Озерки	4	0	0,00	4	100,00	60,50	0	0,00
22	2209	МБОУ СШ пос. Славинска	7	0	0,00	7	100,00	62,14	0	0,00
22	2201	УКП при МБОУ СОШ № 1 гор. Гвардейска	2	0	0,00	2	100,00	53,00	0	0,00
22	2209	УКП при МБОУ СШ пос. Славинска	1	0	0,00	1	100,00	41,00	0	0,00
Гурьевский городской округ										
23	2301	МБОУ «СОШ № 1» г. Гурьевска	16	1	6,25	15	93,75	53,44	0	0,00
23	2302	МБОУ гимназия г. Гурьевска	47	0	0,00	47	100,00	65,38	3	6,38
23	2303	МБОУ СОШ п. Васильково	22	0	0,00	22	100,00	54,95	0	0,00
23	2305	МБОУ Луговская СОШ	13	0	0,00	13	100,00	44,69	0	0,00
23	2306	МБОУ Маршальская СОШ	8	0	0,00	8	100,00	47,13	0	0,00
23	2307	МБОУ Низовская СОШ	7	0	0,00	7	100,00	57,43	0	0,00
23	2308	МБОУ Петровская СОШ	8	0	0,00	8	100,00	51,00	0	0,00
23	2309	МБОУ «Храбровская СОШ»	14	0	0,00	14	100,00	57,00	0	0,00
23	2310	МБОУ СОШ «Школа будущего»	26	0	0,00	26	100,00	68,77	2	7,69
Гусевский городской округ										
24	2401	МОУ СОШ № 1 им. С.И. Гусева	54	0	0,00	54	100,00	72,56	4	7,41
24	2403	МОУ СОШ № 3	24	0	0,00	24	100,00	69,67	2	8,33
24	2405	МОУ СОШ № 5	21	0	0,00	21	100,00	65,05	0	0,00
Зеленоградский ГО										
25	2501	МАОУ «СОШ г. Зеленоградска»	48	0	0,00	48	100,00	67,48	3	6,25
25	2506	МАОУ СОШ п. Рыбачий	5	0	0,00	5	100,00	57,80	0	0,00
25	2507	МАОУ СОШ п. Переславское	8	0	0,00	8	100,00	70,25	0	0,00
25	2501	УКП при МАОУ «СОШ г. Зеленоградска»	1	0	0,00	1	100,00	57,00	0	0,00
Краснознаменский муниципальный район										
26	2601	МБОУ СОШ № 1 г. Краснознаменска	25	0	0,00	25	100,00	62,12	0	0,00
26	2603	МБОУ СОШ № 3 п. Весново	3	0	0,00	3	100,00	56,33	0	0,00
26	2604	МБОУ СОШ № 4 п. Добровольск	10	0	0,00	10	100,00	63,50	0	0,00
Неманский муниципальный район										
27	2701	МАОУ СОШ № 1 г. Немана	19	0	0,00	19	100,00	63,53	0	0,00
27	2702	МАОУ СОШ № 2 г. Немана	25	0	0,00	25	100,00	55,96	0	0,00
27	2703	МБОУ СОШ пос. Жилино	7	0	0,00	7	100,00	59,14	0	0,00
27	2705	МБОУ СОШ пос. Новоколхозное	6	0	0,00	6	100,00	66,67	0	0,00
27	2706	МАОУ СОШ пос. Ульяново	7	0	0,00	7	100,00	65,86	0	0,00
Нестеровский район										
28	2801	МАОУ СОШ г. Нестерова	22	0	0,00	22	100,00	57,59	0	0,00
28	2802	МАОУ Замковская СОШ	8	0	0,00	8	100,00	59,50	0	0,00
28	2805	МАОУ Побединская СОШ	8	0	0,00	8	100,00	50,50	0	0,00

Код АТЕ	Код ОО	Общеобразовательная организация	Количество сдававших	Ниже минимального балла		Не ниже минимального балла		Средний балл	90 баллов и выше	
				чел.	%	чел.	%		чел.	%
Озерский городской район										
29	2901	Озерская средняя школа им. Д. Тарасова	18	0	0,00	18	100,00	70,83	0	0,00
29	2902	Гавриловская средняя школа	5	0	0,00	5	100,00	61,40	0	0,00
29	2904	Новостроевская средняя школа	21	0	0,00	21	100,00	56,43	0	0,00
Полесский муниципальный район										
30	3001	МБОУ «Полесская СОШ»	42	0	0,00	42	100,00	60,93	2	4,76
30	3002	МБОУ Залесовская СОШ	10	0	0,00	10	100,00	64,10	0	0,00
Правдинский район										
31	3101	МБОУ СОШ г. Правдинска	33	0	0,00	33	100,00	58,97	2	6,06
31	3102	МБОУ СОШ п. Домново	6	0	0,00	6	100,00	54,67	0	0,00
31	3103	МБОУ СОШ пос. Дружба	13	0	0,00	13	100,00	60,69	0	0,00
31	3104	МБОУ СОШ пос. Железнодорожный	12	0	0,00	12	100,00	64,92	1	8,33
31	3105	МБОУ СОШ п. Крылово	10	0	0,00	10	100,00	67,70	1	10,00
Славский муниципальный район										
32	3201	МБОУ «Славская СОШ»	18	0	0,00	18	100,00	66,78	1	5,56
32	3202	МБОУ «Большаковская СОШ»	13	0	0,00	13	100,00	58,54	0	0,00
32	3205	МБОУ «Тимирязевская СОШ»	13	0	0,00	13	100,00	61,00	0	0,00
32	3206	МБОУ «Ясновская СОШ»	14	0	0,00	14	100,00	66,21	2	14,29
Черняховский муниципальный район										
33	3301	МАОУ СОШ № 1 г. Черняховска	15	0	0,00	15	100,00	58,33	0	0,00
33	3302	МАОУ Гимназия № 2 г. Черняховска	34	0	0,00	34	100,00	70,68	5	14,71
33	3303	МАОУ СОШ № 3	14	0	0,00	14	100,00	57,71	0	0,00
33	3304	МАОУ СОШ № 4 г. Черняховска	20	0	0,00	20	100,00	65,75	0	0,00
33	3305	МАОУ «СОШ № 5 г. Черняховска»	17	0	0,00	17	100,00	56,47	0	0,00
33	3306	МАОУ СОШ № 6	15	0	0,00	15	100,00	69,47	1	6,67
33	3307	МАОУ Лицей № 7 г. Черняховска	29	0	0,00	29	100,00	65,72	1	3,45
33	3308	МАОУ СОШ № 8 г. Черняховска	38	0	0,00	38	100,00	69,29	1	2,63
33	3309	МАОУ «Доваторовская СОШ»	8	0	0,00	8	100,00	49,75	0	0,00
33	3310	МАОУ «Калиновская СОШ»	5	0	0,00	5	100,00	55,60	0	0,00
33	3311	МАОУ Междуреченская СОШ	14	0	0,00	14	100,00	60,36	0	0,00
33	3312	МАОУ «Привольненская СОШ»	12	0	0,00	12	100,00	58,42	0	0,00
33	3313	МАОУ «Свободненская СОШ»	10	0	0,00	10	100,00	47,70	0	0,00
33	3314	МАОУ ВСОШ г. Черняховска	9	0	0,00	9	100,00	46,11	0	0,00
Балтийский муниципальный район										
34	3401	МБОУ лицей № 1 города Балтийска	40	0	0,00	40	100,00	68,03	3	7,50
34	3404	МБОУ СОШ № 4 г. Балтийска	19	0	0,00	19	100,00	57,89	0	0,00
34	3405	МБОУ СОШ № 5	20	0	0,00	20	100,00	68,05	2	10,00
34	3406	МБОУ СОШ № 6	6	0	0,00	6	100,00	65,00	0	0,00

Код АТЕ	Код ОО	Общеобразовательная организация	Количество сдававших	Ниже минимального балла		Не ниже минимального балла		Средний балл	90 баллов и выше	
				чел.	%	чел.	%		чел.	%
34	3407	МБОУ гимназия № 7 г. Балтийска	40	0	0,00	40	100,00	67,45	2	5,00
34	3408	МБОУ СОШ № 8	8	0	0,00	8	100,00	64,63	0	0,00
34	3406	УКП при МБОУ СОШ № 6	11	2	18,18	9	81,82	36,91	0	0,00
Светловский городской округ										
35	3501	МБОУ СОШ № 1	30	0	0,00	30	100,00	69,47	2	6,67
35	3502	МБОУ СОШ № 2	27	0	0,00	27	100,00	58,85	1	3,70
35	3503	МБОУ СОШ № 3	18	0	0,00	18	100,00	62,06	1	5,56
35	3505	МБОУ СОШ № 5	21	0	0,00	21	100,00	69,76	3	14,29
Светлогорский район										
36	3601	МАОУ «СОШ № 1» г. Светлогорска	28	0	0,00	28	100,00	69,11	2	7,14
36	3602	МАОУ СОШ п. Донское	8	0	0,00	8	100,00	71,13	0	0,00
Ладужинский городской округ										
37	3701	МБОУ СОШ МО «Ладужинский ГО»	10	0	0,00	10	100,00	50,10	0	0,00
Мамоновский городской округ										
38	3801	МБОУ СОШ г. Мамоново	25	0	0,00	25	100,00	64,12	0	0,00
Пионерский городской округ										
39	3901	МБОУ СОШ г. Пионерского	35	0	0,00	35	100,00	61,49	0	0,00
Советский городской округ										
40	4001	МАОУ гимназия № 1	34	0	0,00	34	100,00	74,35	5	14,71
40	4004	МБОУ «СОШ № 4 с УИОП СГО»	47	0	0,00	47	100,00	63,36	1	2,13
40	4005	МАОУ лицей № 5	26	0	0,00	26	100,00	68,46	0	0,00
40	4010	МАОУ лицей № 10 г. Советска	46	0	0,00	46	100,00	67,28	5	10,87
40	4011	МБОУ ЦО СГО	16	0	0,00	16	100,00	51,13	0	0,00
Янтарный городской округ										
41	4101	МБОУ СОШ МО «Янтарный ГО»	19	0	0,00	19	100,00	74,53	2	10,53

**СТАТИСТИЧЕСКИЕ РЕЗУЛЬТАТЫ ЕДИНОГО ГОСУДАРСТВЕННОГО ЭКЗАМЕНА
(по общеобразовательным организациям)**

Математика профильного уровня, 2015 год

Код АТЕ	Код ОО	Общеобразовательная организация	Количество сдававших	Ниже минимального балла		Не ниже минимального балла		Средний балл	90 баллов и выше	
				чел.	%	чел.	%		чел.	%
Городской округ «Город Калининград»										
06	601	МАОУ гимназия № 1	59	1	1,69	58	98,31	57,75	0	0,00
06	602	МАОУ СОШ № 2	20	3	15,00	17	85,00	41,45	0	0,00
06	603	МАОУ СОШ № 3	20	5	25,00	15	75,00	41,60	0	0,00
06	604	МАОУ СОШ № 4	25	2	8,00	23	92,00	51,12	0	0,00
06	605	МАОУ СОШ № 5	17	3	17,65	14	82,35	39,29	0	0,00
06	606	МАОУ СОШ № 6 с УИОП	33	1	3,03	32	96,97	62,85	1	3,03
06	607	МАОУ СОШ № 7	46	1	2,17	45	97,83	49,02	0	0,00
06	608	МАОУ СОШ № 8	9	0	0,00	9	100,00	49,11	0	0,00
06	609	МАОУ СОШ № 9	19	0	0,00	19	100,00	42,16	0	0,00
06	610	МБОУ СОШ № 10	17	0	0,00	17	100,00	53,00	0	0,00
06	611	МАОУ СОШ № 11	22	4	18,18	18	81,82	40,50	0	0,00
06	612	МАОУ СОШ № 12	40	8	20,00	32	80,00	39,50	0	0,00
06	613	МАОУ СОШ № 13	11	3	27,27	8	72,73	34,18	0	0,00
06	614	МАОУ СОШ № 14	9	1	11,11	8	88,89	43,22	0	0,00
06	616	МАОУ СОШ № 16	19	0	0,00	19	100,00	45,89	0	0,00
06	617	МАОУ лицей № 17	54	7	12,96	47	87,04	49,57	0	0,00
06	618	МАОУ лицей № 18	45	0	0,00	45	100,00	65,24	1	2,22
06	619	МАОУ СОШ № 19	18	2	11,11	16	88,89	46,11	0	0,00
06	621	МАОУ СОШ № 21	27	5	18,52	22	81,48	37,67	0	0,00
06	622	МАОУ гимназия № 22	25	1	4,00	24	96,00	55,72	0	0,00
06	623	МАОУ лицей № 23	129	6	4,65	123	95,35	61,64	3	2,33
06	624	МАОУ СОШ № 24	19	1	5,26	18	94,74	50,95	0	0,00
06	625	МАОУ СОШ № 25 с УИОП	62	4	6,45	58	93,55	47,94	0	0,00
06	626	МАОУ СОШ № 26	38	1	2,63	37	97,37	56,95	0	0,00
06	628	МАОУ СОШ № 28	24	0	0,00	24	100,00	46,25	0	0,00
06	629	МАОУ СОШ № 29	25	1	4,00	24	96,00	42,56	0	0,00
06	630	МАОУ СОШ № 30	32	1	3,13	31	96,88	54,22	0	0,00
06	631	МАОУ СОШ № 31	38	0	0,00	38	100,00	60,39	0	0,00
06	632	МАОУ гимназия № 32	90	0	0,00	90	100,00	60,39	1	1,11
06	633	МАОУ СОШ № 33	44	3	6,82	41	93,18	44,59	0	0,00

Код АТЕ	Код ОО	Общеобразовательная организация	Количество сдававших	Ниже минимального балла		Не ниже минимального балла		Средний балл	90 баллов и выше	
				чел.	%	чел.	%		чел.	%
06	635	МАОУ лицей 35 им. Буткова В.В.	52	2	3,85	50	96,15	53,33	0	0,00
06	636	МАОУ СОШ № 36	5	0	0,00	5	100,00	55,80	0	0,00
06	638	МАОУ СОШ № 38	32	2	6,25	30	93,75	42,16	0	0,00
06	639	МАОУ СОШ № 39	27	2	7,41	25	92,59	45,93	0	0,00
06	640	МАОУ гимназия № 40 им. Ю.А. Гагарина	69	1	1,45	68	98,55	52,83	0	0,00
06	641	МАОУ СОШ № 41	18	7	38,89	11	61,11	34,61	0	0,00
06	643	МАОУ СОШ № 43	24	0	0,00	24	100,00	55,25	0	0,00
06	644	МБОУ СОШ № 44	23	4	17,39	19	82,61	36,74	0	0,00
06	645	МАОУ СОШ № 45	54	2	3,70	52	96,30	51,17	0	0,00
06	646	МАОУ СОШ № 46 с УИОП	28	5	17,86	23	82,14	44,96	0	0,00
06	647	МАОУ СОШ № 47	19	0	0,00	19	100,00	56,79	0	0,00
06	648	МАОУ СОШ № 48	10	2	20,00	8	80,00	47,00	0	0,00
06	649	МАОУ города Калининграда лицей № 49	95	5	5,26	90	94,74	55,06	0	0,00
06	650	МАОУ СОШ № 50	29	3	10,34	26	89,66	44,31	0	0,00
06	656	МАОУ СОШ № 56	16	1	6,25	15	93,75	56,75	0	0,00
06	657	МАОУ ШИЛИ	65	0	0,00	65	100,00	61,49	0	0,00
06	658	МАОУ КМЛ	123	3	2,44	120	97,56	46,35	0	0,00
06	673	МАОУ ГЦО	45	26	57,78	19	42,22	26,64	0	0,00
Государственные образовательные организации										
06	706	ГБОУ КО КШИ «АПКМК»	38	5	13,16	33	86,84	45,66	0	0,00
06	710	ГБУ КО "Школа-интернат"	2	0	0,00	2	100,00	53,50	0	0,00
06	715	ГАУ КО ПОО КСТ	21	10	47,62	11	52,38	28,86	0	0,00
Негосударственные образовательные организации										
06	701	ЧОУ лицей «Ганзейская ладья»	7	0	0,00	7	100,00	73,57	1	14,29
06	703	НОУ "Альбертина"	4	1	25,00	3	75,00	51,25	0	0,00
06	705	НОУ «Интерлицей». Частная школа	2	0	0,00	2	100,00	53,50	0	0,00
Багратионовский муниципальный район										
21	2101	МБОУ СОШ г. Багратионовска	21	6	28,57	15	71,43	41,29	0	0,00
21	2102	МБОУ СОШ им. А. Антошечкина	14	7	50,00	7	50,00	27,14	0	0,00
21	2103	МБОУ СОШ п.Корнево	2	1	50,00	1	50,00	34,00	0	0,00
21	2104	МБОУ СОШ п. Нивенское	4	2	50,00	2	50,00	29,75	0	0,00
21	2107	МБОУ СОШ п. Пятидорожное	3	1	33,33	2	66,67	22,67	0	0,00
21	2108	МБОУ СОШ п.Тишино	4	0	0,00	4	100,00	37,25	0	0,00
21	2109	МБОУ СОШ п.Южный	17	12	70,59	5	29,41	25,06	0	0,00
Гвардейский городской округ										
22	2201	МБОУ СОШ № 1 гор. Гвардейска	9	2	22,22	7	77,78	37,22	0	0,00
22	2202	МБОУ СОШ № 2 гор. Гвардейска	30	7	23,33	23	76,67	41,50	0	0,00
22	2203	МБОУ СШ пос. Борское	1	0	0,00	1	100,00	68,00	0	0,00

Код АТЕ	Код ОО	Общеобразовательная организация	Количество сдававших	Ниже минимального балла		Не ниже минимального балла		Средний балл	90 баллов и выше	
				чел.	%	чел.	%		чел.	%
22	2204	МБОУ СОШ пос. Знаменска	16	1	6,25	15	93,75	54,25	0	0,00
22	2208	МБОУ СОШ пос. Озерки	4	0	0,00	4	100,00	41,75	0	0,00
22	2209	МБОУ СОШ пос. Славинска	5	3	60,00	2	40,00	25,40	0	0,00
Гурьевский городской округ										
23	2301	МБОУ «СОШ № 1» г. Гурьевска	15	9	60,00	6	40,00	24,53	0	0,00
23	2302	МБОУ гимназия г. Гурьевска	43	0	0,00	43	100,00	52,40	0	0,00
23	2303	МБОУ СОШ п. Васильково	15	0	0,00	15	100,00	36,40	0	0,00
23	2305	МБОУ Луговская СОШ	4	0	0,00	4	100,00	33,00	0	0,00
23	2306	МБОУ Маршальская СОШ	8	2	25,00	6	75,00	31,63	0	0,00
23	2307	МБОУ Низовская СОШ	7	3	42,86	4	57,14	27,86	0	0,00
23	2308	МБОУ Петровская СОШ	4	0	0,00	4	100,00	36,00	0	0,00
23	2309	МБОУ «Храбровская СОШ»	10	0	0,00	10	100,00	38,40	0	0,00
23	2310	МБОУ СОШ "Школа будущего"	22	0	0,00	22	100,00	46,45	0	0,00
Гусевский городской округ										
24	2401	МОУ СОШ № 1 им. С.И. Гусева	50	0	0,00	50	100,00	48,52	0	0,00
24	2403	МОУ СОШ № 3	24	1	4,17	23	95,83	50,29	0	0,00
24	2405	МОУ СОШ № 5	21	0	0,00	21	100,00	55,52	0	0,00
Зеленоградский ГО										
25	2501	МАОУ «СОШ г. Зеленоградска»	41	3	7,32	38	92,68	47,39	0	0,00
25	2506	МАОУ СОШ п.Рыбачий	5	0	0,00	5	100,00	49,60	0	0,00
25	2507	МАОУ СОШ п.Переславское	5	0	0,00	5	100,00	52,00	0	0,00
Краснознаменский муниципальный район										
26	2601	МБОУ СОШ № 1 г. Краснознаменска	21	6	28,57	15	71,43	34,86	0	0,00
26	2603	МБОУ СОШ №3 п. Весново	2	1	50,00	1	50,00	31,00	0	0,00
26	2604	МБОУ СОШ №4 п. Добровольск	8	0	0,00	8	100,00	47,25	0	0,00
Неманский муниципальный район										
27	2701	МАОУ СОШ №1 г. Немана	19	2	10,53	17	89,47	43,95	0	0,00
27	2702	МАОУ СОШ № 2 г. Немана	20	1	5,00	19	95,00	43,50	0	0,00
27	2703	МБОУ СОШ пос.Жилино	3	0	0,00	3	100,00	45,67	0	0,00
27	2705	МБОУ СОШ пос. Новоколхозное	6	2	33,33	4	66,67	41,33	0	0,00
27	2706	МАОУ СОШ пос. Ульяново	3	0	0,00	3	100,00	45,67	0	0,00
Нестеровский район										
28	2801	МАОУ СОШ г. Нестерова	19	3	15,79	16	84,21	43,79	0	0,00
28	2802	МАОУ Замковская СОШ	8	2	25,00	6	75,00	34,75	0	0,00
28	2805	МАОУ Побединская СОШ	8	4	50,00	4	50,00	26,25	0	0,00
Озерский городской округ										
29	2901	Озерская средняя школа им.Д.Тарасова	18	2	11,11	16	88,89	43,50	0	0,00
29	2902	Гавриловская средняя школа	4	2	50,00	2	50,00	25,00	0	0,00

Код АТЕ	Код ОО	Общеобразовательная организация	Количество сдававших	Ниже минимального балла		Не ниже минимального балла		Средний балл	90 баллов и выше	
				чел.	%	чел.	%		чел.	%
29	2904	Новостроевская средняя школа	15	3	20,00	12	80,00	42,20	0	0,00
Полесский муниципальный район										
30	3001	МБОУ "Полесская СОШ"	34	2	5,88	32	94,12	49,79	0	0,00
30	3002	МБОУ Залесовская СОШ	5	0	0,00	5	100,00	44,60	0	0,00
Правдинский район										
31	3101	МБОУ СОШ г. Правдинска	19	1	5,26	18	94,74	48,53	0	0,00
31	3102	МБОУ СОШ п. Домново	3	0	0,00	3	100,00	41,00	0	0,00
31	3103	МБОУ СОШ пос. Дружба	13	4	30,77	9	69,23	29,00	0	0,00
31	3104	МБОУ СОШ пос. Железнодорожный	9	0	0,00	9	100,00	55,78	0	0,00
31	3105	МБОУ СОШ п. Крылово	8	0	0,00	8	100,00	59,63	0	0,00
Славский муниципальный район										
32	3201	МБОУ "Славская СОШ"	18	1	5,56	17	94,44	47,22	0	0,00
32	3202	МБОУ "Большаковская СОШ"	10	5	50,00	5	50,00	30,80	0	0,00
32	3205	МБОУ "Тимирязевская СОШ"	2	0	0,00	2	100,00	38,50	0	0,00
32	3206	МБОУ "Ясновская СОШ"	8	1	12,50	7	87,50	31,75	0	0,00
Черняховский муниципальный район										
33	3301	МАОУ СОШ №1 г. Черняховска	11	0	0,00	11	100,00	36,64	0	0,00
33	3302	МАОУ Гимназия № 2 г. Черняховска	22	1	4,55	21	95,45	49,32	0	0,00
33	3303	МАОУ СОШ № 3	4	2	50,00	2	50,00	28,25	0	0,00
33	3304	МАОУ СОШ № 4 г.Черняховска	16	1	6,25	15	93,75	50,63	0	0,00
33	3305	МАОУ "СОШ № 5 г. Черняховска"	5	3	60,00	2	40,00	27,40	0	0,00
33	3306	МАОУ СОШ № 6	13	2	15,38	11	84,62	49,31	0	0,00
33	3307	МАОУ Лицей № 7 г. Черняховска	24	1	4,17	23	95,83	50,33	0	0,00
33	3308	МАОУ СОШ № 8 г. Черняховска	28	2	7,14	26	92,86	52,61	0	0,00
33	3309	МАОУ "Доваторовская СОШ"	4	0	0,00	4	100,00	37,00	0	0,00
33	3310	МАОУ "Калиновская СОШ"	3	0	0,00	3	100,00	46,00	0	0,00
33	3311	МАОУ Междуреченская СОШ	5	0	0,00	5	100,00	51,80	0	0,00
33	3312	МАОУ "Привольненская СОШ"	4	1	25,00	3	75,00	39,25	0	0,00
33	3313	МАОУ "Свободненская СОШ"	1	0	0,00	1	100,00	68,00	0	0,00
33	3314	МАОУ ВСОШ г. Черняховска	2	0	0,00	2	100,00	30,00	0	0,00
Балтийский муниципальный район										
34	3401	МБОУ лицей №1 города Балтийска	39	0	0,00	39	100,00	55,18	0	0,00
34	3404	МБОУ СОШ № 4 г. Балтийска	16	4	25,00	12	75,00	41,25	0	0,00
34	3405	МБОУ СОШ № 5	17	2	11,76	15	88,24	49,18	0	0,00
34	3406	МБОУ СОШ № 6	6	1	16,67	5	83,33	41,67	0	0,00
34	3407	МБОУ гимназия № 7 г. Балтийска	37	0	0,00	37	100,00	60,30	0	0,00
34	3408	МБОУ СОШ № 8	7	0	0,00	7	100,00	43,00	0	0,00
34	3406	УКП при МБОУ СОШ № 6	2	2	100,00	0	0,00	16,00	0	0,00

Код АТЕ	Код ОО	Общеобразовательная организация	Количество сдававших	Ниже минимального балла		Не ниже минимального балла		Средний балл	90 баллов и выше	
				чел.	%	чел.	%		чел.	%
Светловский городской округ										
35	3501	МБОУ СОШ № 1	29	1	3,45	28	96,55	49,00	0	0,00
35	3502	МБОУ СОШ № 2	27	6	22,22	21	77,78	45,04	0	0,00
35	3503	МБОУ СОШ № 3	15	5	33,33	10	66,67	36,20	0	0,00
35	3505	МБОУ СОШ № 5	19	0	0,00	19	100,00	48,79	0	0,00
Светлогорский район										
36	3601	МАОУ "СОШ № 1" г. Светлогорска	20	1	5,00	19	95,00	45,90	0	0,00
36	3602	МАОУ СОШ п. Донское	7	0	0,00	7	100,00	50,57	0	0,00
Ладужинский городской округ										
37	3701	МБОУ СОШ МО «Ладужинский ГО»	2	0	0,00	2	100,00	36,00	0	0,00
Мамоновский городской округ										
38	3801	МБОУ СОШ г. Мамоново	20	9	45,00	11	55,00	36,95	0	0,00
Пионерский городской округ										
39	3901	МБОУ СОШ г. Пионерского	25	0	0,00	25	100,00	48,76	0	0,00
Советский городской округ										
40	4001	МАОУ гимназия №1	33	1	3,03	32	96,97	56,88	0	0,00
40	4004	МБОУ «СОШ № 4 с УИОП СГО»	32	3	9,38	29	90,63	40,28	0	0,00
40	4005	МАОУ лицей № 5	25	0	0,00	25	100,00	55,20	0	0,00
40	4010	МАОУ лицей №10 г. Советска	35	4	11,43	31	88,57	44,77	0	0,00
40	4011	МБОУ ЦО СГО	5	2	40,00	3	60,00	29,20	0	0,00
Янтарный городской округ										
41	4101	МБОУ СОШ МО «Янтарный ГО»	18	0	0,00	18	100,00	46,83	0	0,00

**СТАТИСТИЧЕСКИЕ РЕЗУЛЬТАТЫ ЕДИНОГО ГОСУДАРСТВЕННОГО ЭКЗАМЕНА
(по общеобразовательным организациям)**

Математика базового уровня, 2015 год

Код АТЕ	Код ОО	Общеобразовательная организация	Количество сдававших	Оценки								Средний первичный балл	Средний балл по 5-балльной шкале	Процент качества
				«2»		«3»		«4»		«5»				
				чел.	%	чел.	%	чел.	%	чел.	%			
Городской округ «Город Калининград»														
06	601	МАОУ гимназия № 1	32	0	0,00	2	6,25	14	43,75	16	50,00	16,81	4,44	93,75
06	602	МАОУ СОШ № 2	21	0	0,00	2	9,52	15	71,43	4	19,05	14,67	4,10	90,48
06	603	МАОУ СОШ № 3	10	0	0,00	6	60,00	3	30,00	1	10,00	11,50	3,50	40,00
06	604	МАОУ СОШ № 4	30	0	0,00	1	3,33	11	36,67	18	60,00	16,70	4,57	96,67
06	605	МАОУ СОШ № 5	22	0	0,00	3	13,64	12	54,55	7	31,82	14,82	4,18	86,36
06	606	МАОУ СОШ № 6 с УИОП	19	0	0,00	3	15,79	7	36,84	9	47,37	15,68	4,32	84,21
06	607	МАОУ СОШ № 7	17	0	0,00	1	5,88	10	58,82	6	35,29	15,53	4,29	94,12
06	608	МАОУ СОШ № 8	5	0	0,00	1	20,00	4	80,00	0	0,00	13,00	3,80	80,00
06	609	МАОУ СОШ № 9	15	0	0,00	2	13,33	12	80,00	1	6,67	14,07	3,93	86,67
06	610	МБОУ СОШ № 10	6	1	16,67	2	33,33	1	16,67	2	33,33	12,00	3,67	50,00
06	611	МАОУ СОШ № 11	19	0	0,00	4	21,05	11	57,89	4	21,05	14,05	4,00	78,95
06	612	МАОУ СОШ № 12	33	0	0,00	15	45,45	15	45,45	3	9,09	12,36	3,64	54,55
06	613	МАОУ СОШ № 13	13	0	0,00	5	38,46	5	38,46	3	23,08	13,15	3,85	61,54
06	614	МАОУ СОШ № 14	20	1	5,00	7	35,00	9	45,00	3	15,00	12,75	3,70	60,00
06	616	МАОУ СОШ № 16	8	1	12,50	1	12,50	4	50,00	2	25,00	14,00	3,88	75,00
06	617	МАОУ лицей № 17	75	0	0,00	5	6,67	29	38,67	41	54,67	16,51	4,48	93,33
06	618	МАОУ лицей № 18	20	0	0,00	0	0,00	11	55,00	9	45,00	16,50	4,45	100,00
06	619	МАОУ СОШ № 19	18	0	0,00	2	11,11	9	50,00	7	38,89	15,06	4,28	88,89
06	621	МАОУ СОШ № 21	27	0	0,00	4	14,81	17	62,96	6	22,22	14,41	4,07	85,19
06	622	МАОУ гимназия № 22	5	0	0,00	0	0,00	4	80,00	1	20,00	14,80	4,20	100,00
06	623	МАОУ лицей № 23	52	0	0,00	7	13,46	24	46,15	21	40,38	15,40	4,27	86,54
06	624	МАОУ СОШ № 24	10	0	0,00	1	10,00	9	90,00	0	0,00	14,10	3,90	90,00
06	625	МАОУ СОШ № 25 с УИОП	41	0	0,00	2	4,88	27	65,85	12	29,27	15,00	4,24	95,12
06	626	МАОУ СОШ № 26	26	0	0,00	6	23,08	7	26,92	13	50,00	15,31	4,27	76,92
06	628	МАОУ СОШ № 28	10	1	10,00	4	40,00	4	40,00	1	10,00	10,90	3,50	50,00
06	629	МАОУ СОШ № 29	28	1	3,57	10	35,71	12	42,86	5	17,86	12,54	3,75	60,71
06	630	МАОУ СОШ № 30	21	0	0,00	0	0,00	13	61,90	8	38,10	15,90	4,38	100,00
06	631	МАОУ СОШ № 31	27	0	0,00	5	18,52	10	37,04	12	44,44	15,44	4,26	81,48
06	632	МАОУ гимназия № 32	13	0	0,00	0	0,00	5	38,46	8	61,54	17,62	4,62	100,00

Код АТЕ	Код ОО	Общеобразовательная организация	Количество сдававших	Оценки								Средний первичный балл	Средний балл по 5-балльной шкале	Процент качества
				«2»		«3»		«4»		«5»				
				чел.	%	чел.	%	чел.	%	чел.	%			
06	633	МАОУ СОШ № 33	43	2	4,65	9	20,93	23	53,49	9	20,93	13,93	3,91	74,42
06	635	МАОУ лицей 35 им. Буткова В.В.	22	2	9,09	5	22,73	12	54,55	3	13,64	12,68	3,73	68,18
06	636	МАОУ СОШ № 36	13	0	0,00	1	7,69	6	46,15	6	46,15	16,08	4,38	92,31
06	638	МАОУ СОШ № 38	41	0	0,00	7	17,07	21	51,22	13	31,71	14,73	4,15	82,93
06	639	МАОУ СОШ № 39	23	0	0,00	3	13,04	17	73,91	3	13,04	13,52	4,00	86,96
06	640	МАОУ гимназия № 40 им. Ю.А. Гагарина	64	0	0,00	7	10,94	39	60,94	18	28,13	14,97	4,17	89,06
06	641	МАОУ СОШ № 41	22	0	0,00	10	45,45	6	27,27	6	27,27	12,82	3,82	54,55
06	643	МАОУ СОШ № 43	14	0	0,00	0	0,00	6	42,86	8	57,14	16,79	4,57	100,00
06	644	МБОУ СОШ № 44	21	0	0,00	4	19,05	14	66,67	3	14,29	14,00	3,95	80,95
06	645	МАОУ СОШ № 45	11	0	0,00	2	18,18	6	54,55	3	27,27	14,45	4,09	81,82
06	646	МАОУ СОШ № 46 с УИОП	25	0	0,00	4	16,00	12	48,00	9	36,00	14,68	4,20	84,00
06	647	МАОУ СОШ № 47	9	0	0,00	0	0,00	7	77,78	2	22,22	15,56	4,22	100,00
06	648	МАОУ СОШ № 48	10	0	0,00	2	20,00	4	40,00	4	40,00	15,20	4,20	80,00
06	649	МАОУ города Калининграда лицей № 49	84	1	1,19	17	20,24	47	55,95	19	22,62	13,98	4,00	78,57
06	650	МАОУ СОШ № 50	28	0	0,00	4	14,29	19	67,86	5	17,86	14,36	4,04	85,71
06	656	МАОУ СОШ № 56	19	0	0,00	1	5,26	5	26,32	13	68,42	16,74	4,63	94,74
06	657	МАОУ ШИЛИ	63	0	0,00	1	1,59	17	26,98	45	71,43	17,56	4,70	98,41
06	658	МАОУ КМЛ	25	0	0,00	5	20,00	15	60,00	5	20,00	13,88	4,00	80,00
06	673	МАОУ ГЦО	176	15	8,52	96	54,55	51	28,98	14	7,95	10,65	3,36	36,93
Государственные образовательные организации														
06	706	ГБОУ КО КШИ «АПКМК»	21	0	0,00	4	19,05	11	52,38	6	28,57	14,10	4,10	80,95
06	715	ГАУ КО ПОО КСТ	25	6	24,00	14	56,00	4	16,00	1	4,00	8,92	3,00	20,00
Негосударственные образовательные организации														
06	701	ЧОУ лицей «Ганзейская ладья»	4	0	0,00	0	0,00	1	25,00	3	75,00	18,00	4,75	100,00
06	703	НОУ «Альбертина»	2	0	0,00	2	100,00	0	0,00	0	0,00	10,50	3,00	0,00
Багратионовский муниципальный район														
21	2101	МБОУ СОШ г. Багратионовска	22	0	0,00	9	40,91	6	27,27	7	31,82	13,68	3,91	59,09
21	2102	МБОУ СОШ им. А. Антошечкина	14	0	0,00	3	21,43	8	57,14	3	21,43	14,00	4,00	78,57
21	2103	МБОУ СОШ п. Корнево	5	0	0,00	2	40,00	3	60,00	0	0,00	11,80	3,60	60,00
21	2104	МБОУ СОШ п. Нивенское	5	0	0,00	2	40,00	2	40,00	1	20,00	13,60	3,80	60,00
21	2107	МБОУ СОШ п. Пятидорожное	3	0	0,00	2	66,67	0	0,00	1	33,33	13,00	3,67	33,33
21	2108	МБОУ СОШ п. Тишино	4	1	25,00	1	25,00	2	50,00	0	0,00	9,25	3,25	50,00
21	2109	МБОУ СОШ п. Южный	17	0	0,00	6	35,29	7	41,18	4	23,53	13,71	3,88	64,71
Гвардейский городской округ														
22	2201	МБОУ СОШ № 1 гор. Гвардейска	22	0	0,00	8	36,36	9	40,91	5	22,73	13,14	3,86	63,64
22	2202	МБОУ СОШ № 2 гор. Гвардейска	34	1	2,94	9	26,47	13	38,24	11	32,35	14,06	4,00	70,59
22	2203	МБОУ СШ пос. Борское	4	0	0,00	0	0,00	1	25,00	3	75,00	18,00	4,75	100,00

Код АТЕ	Код ОО	Общеобразовательная организация	Количество сдававших	Оценки								Средний первичный балл	Средний балл по 5-балльной шкале	Процент качества
				«2»		«3»		«4»		«5»				
				чел.	%	чел.	%	чел.	%	чел.	%			
22	2204	МБОУ СОШ пос. Знаменска	10	0	0,00	1	10,00	6	60,00	3	30,00	14,70	4,20	90,00
22	2208	МБОУ СШ пос. Озерки	4	0	0,00	0	0,00	3	75,00	1	25,00	14,25	4,25	100,00
22	2209	МБОУ СШ пос. Славинска	7	1	14,29	2	28,57	3	42,86	1	14,29	12,14	3,57	57,14
22	2201	УКП при МБОУ СОШ № 1 гор. Гвардейска	2	0	0,00	1	50,00	1	50,00	0	0,00	10,00	3,50	50,00
22	2209	УКП при МБОУ СШ пос. Славинска	1	0	0,00	1	100,00	0	0,00	0	0,00	7,00	3,00	0,00
Гурьевский городской округ														
23	2301	МБОУ «СОШ № 1» г. Гурьевска	16	0	0,00	3	18,75	11	68,75	2	12,50	13,06	3,94	81,25
23	2302	МБОУ гимназия г. Гурьевска	3	0	0,00	1	33,33	2	66,67	0	0,00	12,00	3,67	66,67
23	2303	МБОУ СОШ п. Васильково	7	1	14,29	3	42,86	3	42,86	0	0,00	10,57	3,29	42,86
23	2305	МБОУ Луговская СОШ	9	1	11,11	7	77,78	1	11,11	0	0,00	9,78	3,00	11,11
23	2306	МБОУ Маршальская СОШ	8	0	0,00	4	50,00	3	37,50	1	12,50	12,38	3,63	50,00
23	2307	МБОУ Низовская СОШ	9	0	0,00	2	22,22	6	66,67	1	11,11	12,44	3,89	77,78
23	2308	МБОУ Петровская СОШ	4	1	25,00	2	50,00	1	25,00	0	0,00	9,50	3,00	25,00
23	2309	МБОУ «Храбровская СОШ»	4	0	0,00	1	25,00	3	75,00	0	0,00	11,75	3,75	75,00
23	2310	МБОУ СОШ «Школа будущего»	4	0	0,00	1	25,00	3	75,00	0	0,00	12,75	3,75	75,00
Гусевский городской округ														
24	2401	МОУ СОШ № 1 им. С.И. Гусева	25	0	0,00	2	8,00	17	68,00	6	24,00	14,96	4,16	92,00
24	2403	МОУ СОШ № 3	15	0	0,00	1	6,67	5	33,33	9	60,00	16,00	4,53	93,33
Зеленоградский ГО														
25	2501	МАОУ «СОШ г. Зеленоградска»	38	0	0,00	2	5,26	23	60,53	13	34,21	15,45	4,29	94,74
25	2507	МАОУ СОШ п. Переславское	6	0	0,00	1	16,67	1	16,67	4	66,67	16,83	4,50	83,33
25	2501	УКП при МАОУ «СОШ г. Зеленоградска»	1	0	0,00	0	0,00	1	100,00	0	0,00	14,00	4,00	100,00
Краснознаменский муниципальный район														
26	2601	МБОУ СОШ № 1 г. Краснознаменска	25	0	0,00	8	32,00	13	52,00	4	16,00	13,44	3,84	68,00
26	2603	МБОУ СОШ № 3 п. Весново	3	1	33,33	0	0,00	2	66,67	0	0,00	10,00	3,33	66,67
26	2604	МБОУ СОШ № 4 п. Добровольск	5	0	0,00	1	20,00	4	80,00	0	0,00	12,20	3,80	80,00
Неманский муниципальный район														
27	2701	МАОУ СОШ № 1 г. Немана	19	0	0,00	1	5,26	11	57,89	7	36,84	15,37	4,32	94,74
27	2702	МАОУ СОШ № 2 г. Немана	21	1	4,76	7	33,33	7	33,33	6	28,57	13,48	3,86	61,90
27	2703	МБОУ СОШ пос. Жилино	7	0	0,00	1	14,29	4	57,14	2	28,57	13,57	4,14	85,71
27	2705	МБОУ СОШ пос. Новоколхозное	6	0	0,00	1	16,67	2	33,33	3	50,00	16,00	4,33	83,33
27	2706	МАОУ СОШ пос. Ульяново	7	0	0,00	3	42,86	3	42,86	1	14,29	14,00	3,71	57,14
Нестеровский район														
28	2801	МАОУ СОШ г. Нестерова	21	0	0,00	6	28,57	8	38,10	7	33,33	14,19	4,05	71,43
28	2802	МАОУ Замковская СОШ	8	0	0,00	2	25,00	3	37,50	3	37,50	14,13	4,13	75,00
28	2805	МАОУ Побединская СОШ	8	0	0,00	4	50,00	3	37,50	1	12,50	12,00	3,63	50,00
Озерский городской округ														

Код АТЕ	Код ОО	Общеобразовательная организация	Количество сдававших	Оценки								Средний первичный балл	Средний балл по 5-балльной шкале	Процент качества
				«2»		«3»		«4»		«5»				
				чел.	%	чел.	%	чел.	%	чел.	%			
29	2901	Озерская средняя школа им. Д. Тарасова	18	0	0,00	3	16,67	7	38,89	8	44,44	15,56	4,28	83,33
29	2902	Гавриловская средняя школа	5	0	0,00	3	60,00	2	40,00	0	0,00	11,60	3,40	40,00
29	2904	Новостроевская средняя школа	21	0	0,00	6	28,57	7	33,33	8	38,10	14,19	4,10	71,43
Полесский муниципальный район														
30	3001	МБОУ «Полесская СОШ»	35	0	0,00	6	17,14	13	37,14	16	45,71	15,06	4,29	82,86
30	3002	МБОУ Залесовская СОШ	8	0	0,00	2	25,00	5	62,50	1	12,50	13,50	3,88	75,00
Правдинский район														
31	3101	МБОУ СОШ г. Правдинска	24	1	4,17	8	33,33	13	54,17	2	8,33	12,46	3,67	62,50
31	3102	МБОУ СОШ п. Домново	6	0	0,00	2	33,33	3	50,00	1	16,67	13,50	3,83	66,67
31	3103	МБОУ СОШ пос. Дружба	13	0	0,00	3	23,08	6	46,15	4	30,77	14,23	4,08	76,92
31	3104	МБОУ СОШ пос. Железнодорожный	9	0	0,00	1	11,11	3	33,33	5	55,56	15,56	4,44	88,89
31	3105	МБОУ СОШ п. Крылово	3	0	0,00	1	33,33	1	33,33	1	33,33	13,00	4,00	66,67
Славский муниципальный район														
32	3201	МБОУ «Славская СОШ»	18	0	0,00	0	0,00	5	27,78	13	72,22	17,28	4,72	100,00
32	3202	МБОУ «Большаковская СОШ»	13	0	0,00	4	30,77	6	46,15	3	23,08	13,62	3,92	69,23
32	3205	МБОУ «Тимирязевская СОШ»	13	0	0,00	6	46,15	4	30,77	3	23,08	13,62	3,77	53,85
32	3206	МБОУ «Ясновская СОШ»	14	0	0,00	7	50,00	4	28,57	3	21,43	12,43	3,71	50,00
Черняховский муниципальный район														
33	3301	МАОУ СОШ № 1 г. Черняховска	6	0	0,00	2	33,33	3	50,00	1	16,67	13,17	3,83	66,67
33	3302	МАОУ Гимназия № 2 г. Черняховска	24	0	0,00	2	8,33	13	54,17	9	37,50	15,46	4,29	91,67
33	3303	МАОУ СОШ № 3	14	0	0,00	3	21,43	8	57,14	3	21,43	14,36	4,00	78,57
33	3304	МАОУ СОШ № 4 г. Черняховска	20	0	0,00	1	5,00	9	45,00	10	50,00	16,90	4,45	95,00
33	3305	МАОУ «СОШ № 5 г. Черняховска»	16	0	0,00	5	31,25	7	43,75	4	25,00	13,13	3,94	68,75
33	3306	МАОУ СОШ № 6	14	0	0,00	1	7,14	5	35,71	8	57,14	15,93	4,50	92,86
33	3307	МАОУ Лицей № 7 г. Черняховска	11	0	0,00	2	18,18	6	54,55	3	27,27	14,18	4,09	81,82
33	3308	МАОУ СОШ № 8 г. Черняховска	27	0	0,00	3	11,11	13	48,15	11	40,74	15,04	4,30	88,89
33	3309	МАОУ «Доваторовская СОШ»	8	0	0,00	4	50,00	1	12,50	3	37,50	12,63	3,88	50,00
33	3310	МАОУ «Калиновская СОШ»	5	0	0,00	1	20,00	2	40,00	2	40,00	14,20	4,20	80,00
33	3311	МАОУ Междуреченская СОШ	14	0	0,00	2	14,29	8	57,14	4	28,57	14,07	4,14	85,71
33	3312	МАОУ «Привольненская СОШ»	12	0	0,00	6	50,00	3	25,00	3	25,00	13,00	3,75	50,00
33	3313	МАОУ «Свободненская СОШ»	9	0	0,00	6	66,67	3	33,33	0	0,00	10,56	3,33	33,33
33	3314	МАОУ ВСОШ г. Черняховска	7	0	0,00	6	85,71	1	14,29	0	0,00	9,86	3,14	14,29
Балтийский муниципальный район														
34	3401	МБОУ лицей № 1 города Балтийска	3	0	0,00	0	0,00	1	33,33	2	66,67	16,67	4,67	100,00
34	3404	МБОУ СОШ № 4 г. Балтийска	19	0	0,00	7	36,84	6	31,58	6	31,58	13,74	3,95	63,16
34	3405	МБОУ СОШ № 5	9	0	0,00	5	55,56	3	33,33	1	11,11	12,22	3,56	44,44
34	3406	МБОУ СОШ № 6	7	1	14,29	2	28,57	0	0,00	4	57,14	13,29	4,00	57,14

Код АТЕ	Код ОО	Общеобразовательная организация	Количество сдававших	Оценки								Средний первичный балл	Средний балл по 5-балльной шкале	Процент качества
				«2»		«3»		«4»		«5»				
				чел.	%	чел.	%	чел.	%	чел.	%			
34	3407	МБОУ гимназия № 7 г. Балтийска	15	0	0,00	1	6,67	7	46,67	7	46,67	15,73	4,40	93,33
34	3408	МБОУ СОШ № 8	1	0	0,00	0	0,00	1	100,00	0	0,00	14,00	4,00	100,00
34	3406	УКП при МБОУ СОШ № 6	10	3	30,00	6	60,00	1	10,00	0	0,00	7,20	2,80	10,00
Светловский городской округ														
35	3501	МБОУ СОШ № 1	11	0	0,00	1	9,09	7	63,64	3	27,27	15,64	4,18	90,91
35	3502	МБОУ СОШ № 2	27	0	0,00	2	7,41	13	48,15	12	44,44	15,67	4,37	92,59
35	3503	МБОУ СОШ № 3	17	1	5,88	4	23,53	8	47,06	4	23,53	13,29	3,88	70,59
35	3505	МБОУ СОШ № 5	2	0	0,00	0	0,00	2	100,00	0	0,00	13,00	4,00	100,00
Светлогорский район														
36	3601	МАОУ «СОШ № 1» г. Светлогорска	23	0	0,00	3	13,04	8	34,78	12	52,17	15,74	4,39	86,96
36	3602	МАОУ СОШ п. Донское	6	0	0,00	0	0,00	3	50,00	3	50,00	16,17	4,50	100,00
Ладужинский городской округ														
37	3701	МБОУ СОШ МО «Ладужинский ГО»	9	2	22,22	4	44,44	3	33,33	0	0,00	9,22	3,11	33,33
Мамоновский городской округ														
38	3801	МБОУ СОШ г. Мамоново	18	3	16,67	5	27,78	8	44,44	2	11,11	11,67	3,50	55,56
Пионерский городской округ														
39	3901	МБОУ СОШ г. Пионерского	11	0	0,00	4	36,36	5	45,45	2	18,18	13,09	3,82	63,64
Советский городской округ														
40	4001	МАОУ гимназия № 1	13	0	0,00	1	7,69	6	46,15	6	46,15	16,23	4,38	92,31
40	4004	МБОУ «СОШ № 4 с УИОП СГО»	39	0	0,00	11	28,21	19	48,72	9	23,08	13,69	3,95	71,79
40	4005	МАОУ лицей № 5	1	0	0,00	1	100,00	0	0,00	0	0,00	7,00	3,00	0,00
40	4010	МАОУ лицей № 10 г. Советска	30	0	0,00	8	26,67	12	40,00	10	33,33	14,43	4,07	73,33
40	4011	МБОУ ЦО СГО	12	0	0,00	6	50,00	6	50,00	0	0,00	11,42	3,50	50,00
Янтарный городской округ														
41	4101	МБОУ СОШ МО «Янтарный ГО»	3	0	0,00	0	0,00	3	100,00	0	0,00	13,67	4,00	100,00

**СТАТИСТИЧЕСКИЕ РЕЗУЛЬТАТЫ ЕДИНОГО ГОСУДАРСТВЕННОГО ЭКЗАМЕНА
(по общеобразовательным организациям)**

Физика, 2015 год

Код АТЕ	Код ОО	Общеобразовательная организация	Количество сдававших	Ниже минимального балла		Не ниже минимального балла		Средний балл	90 баллов и выше	
				чел.	%	чел.	%		чел.	%
Городской округ «Город Калининград»										
06	601	МАОУ гимназия № 1	17	0	0,00	17	100,00	61,18	0	0,00
06	602	МАОУ СОШ № 2	5	0	0,00	5	100,00	46,80	0	0,00
06	603	МАОУ СОШ № 3	7	0	0,00	7	100,00	56,71	0	0,00
06	604	МАОУ СОШ № 4	6	0	0,00	6	100,00	48,33	0	0,00
06	605	МАОУ СОШ № 5	5	0	0,00	5	100,00	52,40	0	0,00
06	606	МАОУ СОШ № 6 с УИОП	8	0	0,00	8	100,00	58,50	0	0,00
06	607	МАОУ СОШ № 7	15	1	6,67	14	93,33	48,80	0	0,00
06	608	МАОУ СОШ № 8	2	0	0,00	2	100,00	46,50	0	0,00
06	609	МАОУ СОШ № 9	8	0	0,00	8	100,00	46,63	0	0,00
06	610	МБОУ СОШ № 10	13	0	0,00	13	100,00	54,92	0	0,00
06	611	МАОУ СОШ № 11	8	2	25,00	6	75,00	45,63	0	0,00
06	612	МАОУ СОШ № 12	15	0	0,00	15	100,00	47,53	0	0,00
06	613	МАОУ СОШ № 13	6	0	0,00	6	100,00	44,50	0	0,00
06	616	МАОУ СОШ № 16	4	0	0,00	4	100,00	44,75	0	0,00
06	617	МАОУ лицей № 17	23	0	0,00	23	100,00	60,13	2	8,70
06	618	МАОУ лицей № 18	20	0	0,00	20	100,00	59,80	0	0,00
06	619	МАОУ СОШ № 19	4	0	0,00	4	100,00	50,75	0	0,00
06	621	МАОУ СОШ № 21	3	0	0,00	3	100,00	44,33	0	0,00
06	622	МАОУ гимназия № 22	7	0	0,00	7	100,00	53,43	0	0,00
06	623	МАОУ лицей № 23	43	0	0,00	43	100,00	65,05	3	6,98
06	624	МАОУ СОШ № 24	1	0	0,00	1	100,00	65,00	0	0,00
06	625	МАОУ СОШ № 25 с УИОП	15	0	0,00	15	100,00	48,80	0	0,00
06	626	МАОУ СОШ № 26	12	0	0,00	12	100,00	59,08	1	8,33
06	628	МАОУ СОШ № 28	5	0	0,00	5	100,00	51,40	0	0,00
06	629	МАОУ СОШ № 29	10	0	0,00	10	100,00	48,70	0	0,00
06	630	МАОУ СОШ № 30	10	0	0,00	10	100,00	57,90	0	0,00
06	631	МАОУ СОШ № 31	12	0	0,00	12	100,00	56,50	1	8,33
06	632	МАОУ гимназия № 32	37	0	0,00	37	100,00	69,57	1	2,70
06	633	МАОУ СОШ № 33	15	0	0,00	15	100,00	48,93	0	0,00
06	635	МАОУ лицей 35 им. Буткова В.В.	9	0	0,00	9	100,00	64,56	0	0,00

Код АТЕ	Код ОО	Общеобразовательная организация	Количество сдававших	Ниже минимального балла		Не ниже минимального балла		Средний балл	90 баллов и выше	
				чел.	%	чел.	%		чел.	%
06	636	МАОУ СОШ № 36	1	0	0,00	1	100,00	46,00	0	0,00
06	638	МАОУ СОШ № 38	15	0	0,00	15	100,00	48,40	0	0,00
06	639	МАОУ СОШ № 39	10	0	0,00	10	100,00	47,30	0	0,00
06	640	МАОУ гимназия № 40 им. Ю.А. Гагарина	27	0	0,00	27	100,00	48,44	0	0,00
06	641	МАОУ СОШ № 41	5	0	0,00	5	100,00	52,80	0	0,00
06	643	МАОУ СОШ № 43	10	0	0,00	10	100,00	63,30	0	0,00
06	644	МБОУ СОШ № 44	7	0	0,00	7	100,00	48,57	0	0,00
06	645	МАОУ СОШ № 45	11	0	0,00	11	100,00	55,45	0	0,00
06	646	МАОУ СОШ № 46 с УИОП	8	0	0,00	8	100,00	55,00	0	0,00
06	647	МАОУ СОШ № 47	8	0	0,00	8	100,00	53,75	0	0,00
06	648	МАОУ СОШ № 48	1	0	0,00	1	100,00	51,00	0	0,00
06	649	МАОУ города Калининграда лицей № 49	22	0	0,00	22	100,00	53,77	0	0,00
06	650	МАОУ СОШ № 50	3	0	0,00	3	100,00	53,00	0	0,00
06	656	МАОУ СОШ № 56	10	0	0,00	10	100,00	55,40	0	0,00
06	657	МАОУ ШИЛИ	20	0	0,00	20	100,00	65,65	1	5,00
06	658	МАОУ КМЛ	94	5	5,32	89	94,68	46,53	0	0,00
06	673	МАОУ ГЦО	15	1	6,67	14	93,33	41,47	0	0,00
Государственные образовательные организации										
06	706	ГБОУ КО КШИ «АПКМК»	27	0	0,00	27	100,00	51,70	0	0,00
06	715	ГАУ КО ПОО КСТ	8	1	12,50	7	87,50	42,25	0	0,00
Негосударственные образовательные организации										
06	701	ЧОУ лицей «Ганзейская ладья»	3	0	0,00	3	100,00	83,00	0	0,00
06	703	НОУ «Альбертина»	1	0	0,00	1	100,00	54,00	0	0,00
Багратионовский муниципальный район										
21	2101	МБОУ СОШ г. Багратионовска	3	0	0,00	3	100,00	54,00	0	0,00
21	2102	МБОУ СОШ им. А. Антошечкина	1	0	0,00	1	100,00	36,00	0	0,00
21	2104	МБОУ СОШ п. Нивенское	2	1	50,00	1	50,00	36,50	0	0,00
21	2108	МБОУ СОШ п. Тишино	2	0	0,00	2	100,00	45,50	0	0,00
21	2109	МБОУ СОШ п. Южный	4	1	25,00	3	75,00	44,50	0	0,00
Гвардейский городской округ										
22	2201	МБОУ СОШ № 1 гор. Гвардейска	1	0	0,00	1	100,00	45,00	0	0,00
22	2202	МБОУ СОШ № 2 гор. Гвардейска	5	0	0,00	5	100,00	51,40	0	0,00
22	2203	МБОУ СШ пос. Борское	1	0	0,00	1	100,00	57,00	0	0,00
22	2204	МБОУ СОШ пос. Знаменска	6	0	0,00	6	100,00	58,33	0	0,00
22	2209	МБОУ СШ пос. Славинска	3	0	0,00	3	100,00	45,67	0	0,00
Гурьевский городской округ										
23	2301	МБОУ «СОШ № 1» г. Гурьевска	1	0	0,00	1	100,00	38,00	0	0,00
23	2302	МБОУ гимназия г. Гурьевска	14	0	0,00	14	100,00	58,71	0	0,00

Код АТЕ	Код ОО	Общеобразовательная организация	Количество сдававших	Ниже минимального балла		Не ниже минимального балла		Средний балл	90 баллов и выше	
				чел.	%	чел.	%		чел.	%
23	2303	МБОУ СОШ п. Васильково	9	1	11,11	8	88,89	42,00	0	0,00
23	2305	МБОУ Луговская СОШ	1	0	0,00	1	100,00	41,00	0	0,00
23	2307	МБОУ Низовская СОШ	1	1	100,00	0	0,00	28,00	0	0,00
23	2308	МБОУ Петровская СОШ	2	0	0,00	2	100,00	44,00	0	0,00
23	2309	МБОУ «Храбровская СОШ»	6	1	16,67	5	83,33	37,17	0	0,00
23	2310	МБОУ СОШ «Школа будущего»	7	0	0,00	7	100,00	50,14	0	0,00
Гусевский городской округ										
24	2401	МОУ СОШ № 1 им. С.И. Гусева	22	0	0,00	22	100,00	56,05	0	0,00
24	2403	МОУ СОШ № 3	7	1	14,29	6	85,71	51,43	0	0,00
24	2405	МОУ СОШ № 5	6	0	0,00	6	100,00	68,33	0	0,00
Зеленоградский ГО										
25	2501	МАОУ «СОШ г. Зеленоградска»	11	0	0,00	11	100,00	49,73	0	0,00
25	2506	МАОУ СОШ п. Рыбачий	2	0	0,00	2	100,00	48,00	0	0,00
Краснознаменский муниципальный район										
26	2601	МБОУ СОШ № 1 г. Краснознаменска	2	0	0,00	2	100,00	52,00	0	0,00
Неманский муниципальный район										
27	2701	МАОУ СОШ № 1 г. Немана	3	0	0,00	3	100,00	49,33	0	0,00
27	2702	МАОУ СОШ № 2 г. Немана	8	0	0,00	8	100,00	52,50	0	0,00
27	2703	МБОУ СОШ пос. Жилино	3	1	33,33	2	66,67	35,67	0	0,00
27	2705	МБОУ СОШ пос. Новоколхозное	1	0	0,00	1	100,00	56,00	0	0,00
Нестеровский район										
28	2801	МАОУ СОШ г. Нестерова	6	0	0,00	6	100,00	48,50	0	0,00
Озерский городской округ										
29	2901	Озерская средняя школа им. Д. Тарасова	6	0	0,00	6	100,00	53,00	0	0,00
29	2904	Новостроевская средняя школа	2	0	0,00	2	100,00	49,00	0	0,00
Полесский муниципальный район										
30	3001	МБОУ «Полесская СОШ»	16	0	0,00	16	100,00	44,69	0	0,00
30	3002	МБОУ Залесовская СОШ	2	0	0,00	2	100,00	54,50	0	0,00
Правдинский район										
31	3101	МБОУ СОШ г. Правдинска	8	1	12,50	7	87,50	42,75	0	0,00
31	3102	МБОУ СОШ п. Домново	2	0	0,00	2	100,00	43,50	0	0,00
31	3104	МБОУ СОШ пос. Железнодорожный	4	0	0,00	4	100,00	45,75	0	0,00
31	3105	МБОУ СОШ п. Крылово	2	0	0,00	2	100,00	59,00	0	0,00
Славский муниципальный район										
32	3201	МБОУ «Славская СОШ»	2	0	0,00	2	100,00	53,50	0	0,00
32	3202	МБОУ «Большаковская СОШ»	2	0	0,00	2	100,00	39,50	0	0,00
Черняховский муниципальный район										
33	3302	МАОУ Гимназия № 2 г. Черняховска	15	0	0,00	15	100,00	53,00	0	0,00

Код АТЕ	Код ОО	Общеобразовательная организация	Количество сдававших	Ниже минимального балла		Не ниже минимального балла		Средний балл	90 баллов и выше	
				чел.	%	чел.	%		чел.	%
33	3303	МАОУ СОШ № 3	1	0	0,00	1	100,00	43,00	0	0,00
33	3304	МАОУ СОШ № 4 г. Черняховска	4	0	0,00	4	100,00	52,00	0	0,00
33	3305	МАОУ «СОШ № 5 г. Черняховска»	2	0	0,00	2	100,00	45,50	0	0,00
33	3306	МАОУ СОШ № 6	6	0	0,00	6	100,00	50,67	0	0,00
33	3307	МАОУ Лицей № 7 г. Черняховска	16	0	0,00	16	100,00	53,06	0	0,00
33	3308	МАОУ СОШ № 8 г. Черняховска	13	0	0,00	13	100,00	55,38	0	0,00
33	3311	МАОУ Междуреченская СОШ	3	0	0,00	3	100,00	42,00	0	0,00
33	3313	МАОУ «Свободненская СОШ»	1	0	0,00	1	100,00	54,00	0	0,00
Балтийский муниципальный район										
34	3401	МБОУ лицей № 1 города Балтийска	16	1	6,25	15	93,75	48,00	0	0,00
34	3404	МБОУ СОШ № 4 г. Балтийска	6	0	0,00	6	100,00	45,17	0	0,00
34	3405	МБОУ СОШ № 5	9	0	0,00	9	100,00	50,56	0	0,00
34	3407	МБОУ гимназия № 7 г. Балтийска	11	0	0,00	11	100,00	63,27	0	0,00
34	3408	МБОУ СОШ № 8	5	0	0,00	5	100,00	47,80	0	0,00
Светловский городской округ										
35	3501	МБОУ СОШ № 1	5	0	0,00	5	100,00	48,00	0	0,00
35	3502	МБОУ СОШ № 2	10	1	10,00	9	90,00	41,90	0	0,00
35	3503	МБОУ СОШ № 3	5	2	40,00	3	60,00	37,20	0	0,00
35	3505	МБОУ СОШ № 5	15	0	0,00	15	100,00	47,87	0	0,00
Светлогорский район										
36	3601	МАОУ «СОШ № 1» г. Светлогорска	5	0	0,00	5	100,00	49,40	0	0,00
36	3602	МАОУ СОШ п. Донское	1	0	0,00	1	100,00	41,00	0	0,00
Мамоновский городской округ										
38	3801	МБОУ СОШ г. Мамоново	3	0	0,00	3	100,00	50,33	0	0,00
Пионерский городской округ										
39	3901	МБОУ СОШ г. Пионерского	12	2	16,67	10	83,33	44,33	0	0,00
Советский городской округ										
40	4001	МАОУ гимназия № 1	5	0	0,00	5	100,00	54,80	0	0,00
40	4004	МБОУ «СОШ № 4 с УИОП СГО»	10	2	20,00	8	80,00	43,60	0	0,00
40	4005	МАОУ лицей № 5	13	0	0,00	13	100,00	47,08	0	0,00
40	4010	МАОУ лицей № 10 г. Советска	16	0	0,00	16	100,00	51,69	0	0,00
40	4011	МБОУ ЦО СГО	1	0	0,00	1	100,00	40,00	0	0,00
Янтарный городской округ										
41	4101	МБОУ СОШ МО «Янтарный ГО»	2	0	0,00	2	100,00	43,00	0	0,00

**СТАТИСТИЧЕСКИЕ РЕЗУЛЬТАТЫ ЕДИНОГО ГОСУДАРСТВЕННОГО ЭКЗАМЕНА
(по общеобразовательным организациям)**

Химия, 2015 год

Код АТЕ	Код ОО	Общеобразовательная организация	Количество сдававших	Ниже минимального балла		Не ниже минимального балла		Средний балл	90 баллов и выше	
				чел.	%	чел.	%		чел.	%
Городской округ «Город Калининград»										
06	601	МАОУ гимназия № 1	13	0	0,00	13	100,00	69,38	4	30,77
06	602	МАОУ СОШ № 2	3	0	0,00	3	100,00	57,67	0	0,00
06	603	МАОУ СОШ № 3	1	0	0,00	1	100,00	59,00	0	0,00
06	604	МАОУ СОШ № 4	1	0	0,00	1	100,00	58,00	0	0,00
06	605	МАОУ СОШ № 5	5	0	0,00	5	100,00	60,20	0	0,00
06	606	МАОУ СОШ № 6 с УИОП	7	0	0,00	7	100,00	69,57	0	0,00
06	607	МАОУ СОШ № 7	4	0	0,00	4	100,00	51,50	0	0,00
06	608	МАОУ СОШ № 8	1	0	0,00	1	100,00	53,00	0	0,00
06	610	МБОУ СОШ № 10	2	0	0,00	2	100,00	61,00	0	0,00
06	611	МАОУ СОШ № 11	2	0	0,00	2	100,00	44,50	0	0,00
06	612	МАОУ СОШ № 12	2	0	0,00	2	100,00	77,00	0	0,00
06	613	МАОУ СОШ № 13	2	1	50,00	1	50,00	37,00	0	0,00
06	614	МАОУ СОШ № 14	2	0	0,00	2	100,00	49,00	0	0,00
06	616	МАОУ СОШ № 16	1	0	0,00	1	100,00	43,00	0	0,00
06	617	МАОУ лицей № 17	13	1	7,69	12	92,31	62,15	1	7,69
06	618	МАОУ лицей № 18	5	0	0,00	5	100,00	78,60	1	20,00
06	619	МАОУ СОШ № 19	2	0	0,00	2	100,00	54,00	0	0,00
06	621	МАОУ СОШ № 21	6	0	0,00	6	100,00	43,00	0	0,00
06	622	МАОУ гимназия № 22	3	0	0,00	3	100,00	62,00	0	0,00
06	623	МАОУ лицей № 23	18	0	0,00	18	100,00	68,28	2	11,11
06	624	МАОУ СОШ № 24	4	0	0,00	4	100,00	61,25	1	25,00
06	625	МАОУ СОШ № 25 с УИОП	8	0	0,00	8	100,00	58,88	0	0,00
06	626	МАОУ СОШ № 26	8	1	12,50	7	87,50	48,75	0	0,00
06	628	МАОУ СОШ № 28	5	0	0,00	5	100,00	50,00	0	0,00
06	629	МАОУ СОШ № 29	6	2	33,33	4	66,67	44,67	0	0,00
06	630	МАОУ СОШ № 30	8	0	0,00	8	100,00	49,50	0	0,00
06	631	МАОУ СОШ № 31	5	0	0,00	5	100,00	63,00	0	0,00
06	632	МАОУ гимназия № 32	18	0	0,00	18	100,00	80,28	5	27,78
06	633	МАОУ СОШ № 33	5	1	20,00	4	80,00	41,60	0	0,00
06	635	МАОУ лицей 35 им. Буткова В.В.	32	3	9,38	29	90,63	64,38	4	12,50

Код АТЕ	Код ОО	Общеобразовательная организация	Количество сдававших	Ниже минимального балла		Не ниже минимального балла		Средний балл	90 баллов и выше	
				чел.	%	чел.	%		чел.	%
06	638	МАОУ СОШ № 38	4	1	25,00	3	75,00	46,00	0	0,00
06	639	МАОУ СОШ № 39	2	0	0,00	2	100,00	43,50	0	0,00
06	640	МАОУ гимназия № 40 им. Ю.А. Гагарина	9	0	0,00	9	100,00	61,33	0	0,00
06	641	МАОУ СОШ № 41	2	0	0,00	2	100,00	54,50	0	0,00
06	643	МАОУ СОШ № 43	1	0	0,00	1	100,00	61,00	0	0,00
06	644	МБОУ СОШ № 44	3	0	0,00	3	100,00	72,67	0	0,00
06	645	МАОУ СОШ № 45	1	0	0,00	1	100,00	70,00	0	0,00
06	646	МАОУ СОШ № 46 с УИОП	2	0	0,00	2	100,00	85,50	1	50,00
06	647	МАОУ СОШ № 47	5	0	0,00	5	100,00	56,20	0	0,00
06	648	МАОУ СОШ № 48	2	0	0,00	2	100,00	76,50	0	0,00
06	649	МАОУ города Калининграда лицей № 49	25	1	4,00	24	96,00	66,48	3	12,00
06	650	МАОУ СОШ № 50	1	0	0,00	1	100,00	51,00	0	0,00
06	657	МАОУ ШИЛИ	17	0	0,00	17	100,00	69,59	1	5,88
06	658	МАОУ КМЛ	1	1	100,00	0	0,00	31,00	0	0,00
06	673	МАОУ ГЦО	4	1	25,00	3	75,00	37,00	0	0,00
Государственные образовательные организации										
06	706	ГБОУ КО КШИ «АПКМК»	1	0	0,00	1	100,00	54,00	0	0,00
06	715	ГАУ КО ПОО КСТ	1	0	0,00	1	100,00	48,00	0	0,00
Негосударственные образовательные организации										
06	701	ЧОУ лицей «Ганзейская ладья»	1	0	0,00	1	100,00	87,00	0	0,00
Багратионовский муниципальный район										
21	2101	МБОУ СОШ г. Багратионовска	4	0	0,00	4	100,00	63,25	0	0,00
21	2103	МБОУ СОШ п. Корнево	1	0	0,00	1	100,00	39,00	0	0,00
21	2109	МБОУ СОШ п. Южный	1	0	0,00	1	100,00	37,00	0	0,00
Гвардейский городской округ										
22	2201	МБОУ СОШ № 1 гор. Гвардейска	3	1	33,33	2	66,67	39,67	0	0,00
22	2202	МБОУ СОШ № 2 гор. Гвардейска	5	0	0,00	5	100,00	46,20	0	0,00
22	2204	МБОУ СОШ пос. Знаменска	4	0	0,00	4	100,00	57,75	0	0,00
Гурьевский городской округ										
23	2301	МБОУ «СОШ № 1» г. Гурьевска	3	1	33,33	2	66,67	39,67	0	0,00
23	2303	МБОУ СОШ п. Васильково	4	1	25,00	3	75,00	49,50	0	0,00
23	2305	МБОУ Луговская СОШ	1	0	0,00	1	100,00	38,00	0	0,00
23	2309	МБОУ «Храбровская СОШ»	3	0	0,00	3	100,00	63,00	1	33,33
Гусевский городской округ										
24	2401	МОУ СОШ № 1 им. С.И. Гусева	4	0	0,00	4	100,00	62,00	0	0,00
24	2403	МОУ СОШ № 3	9	0	0,00	9	100,00	69,78	0	0,00
24	2405	МОУ СОШ № 5	2	0	0,00	2	100,00	44,00	0	0,00
Зеленоградский ГО										

Код АТЕ	Код ОО	Общеобразовательная организация	Количество сдававших	Ниже минимального балла		Не ниже минимального балла		Средний балл	90 баллов и выше	
				чел.	%	чел.	%		чел.	%
25	2507	МАОУ СОШ п. Переславское	1	0	0,00	1	100,00	44,00	0	0,00
Краснознаменский муниципальный район										
26	2601	МБОУ СОШ № 1 г. Краснознаменска	1	0	0,00	1	100,00	40,00	0	0,00
26	2604	МБОУ СОШ № 4 п. Добровольск	3	0	0,00	3	100,00	60,33	0	0,00
Неманский муниципальный район										
27	2701	МАОУ СОШ № 1 г. Немана	3	0	0,00	3	100,00	52,33	0	0,00
27	2705	МБОУ СОШ пос. Новоколхозное	1	0	0,00	1	100,00	63,00	0	0,00
Нестеровский район										
28	2801	МАОУ СОШ г. Нестерова	3	1	33,33	2	66,67	37,00	0	0,00
Озерский городской округ										
29	2904	Новостроевская средняя школа	1	1	100,00	0	0,00	29,00	0	0,00
Полесский муниципальный район										
30	3001	МБОУ «Полесская СОШ»	4	1	25,00	3	75,00	51,75	0	0,00
30	3002	МБОУ Залесовская СОШ	2	0	0,00	2	100,00	54,00	0	0,00
Правдинский район										
31	3101	МБОУ СОШ г. Правдинска	1	0	0,00	1	100,00	65,00	0	0,00
31	3102	МБОУ СОШ п. Домново	1	0	0,00	1	100,00	53,00	0	0,00
31	3104	МБОУ СОШ пос. Железнодорожный	2	0	0,00	2	100,00	40,00	0	0,00
31	3105	МБОУ СОШ п. Крылово	2	0	0,00	2	100,00	63,50	0	0,00
Славский муниципальный район										
32	3201	МБОУ «Славская СОШ»	2	0	0,00	2	100,00	71,50	0	0,00
32	3202	МБОУ «Большаковская СОШ»	4	1	25,00	3	75,00	41,50	0	0,00
32	3205	МБОУ «Тимирязевская СОШ»	2	0	0,00	2	100,00	64,50	0	0,00
32	3206	МБОУ «Ясновская СОШ»	5	0	0,00	5	100,00	52,20	0	0,00
Черняховский муниципальный район										
33	3301	МАОУ СОШ № 1 г. Черняховска	1	0	0,00	1	100,00	60,00	0	0,00
33	3302	МАОУ Гимназия № 2 г. Черняховска	3	0	0,00	3	100,00	79,33	0	0,00
33	3304	МАОУ СОШ № 4 г. Черняховска	2	0	0,00	2	100,00	72,00	1	50,00
33	3306	МАОУ СОШ № 6	3	0	0,00	3	100,00	69,33	0	0,00
33	3307	МАОУ Лицей № 7 г. Черняховска	1	0	0,00	1	100,00	77,00	0	0,00
33	3308	МАОУ СОШ № 8 г. Черняховска	8	0	0,00	8	100,00	62,13	0	0,00
33	3310	МАОУ «Калиновская СОШ»	2	0	0,00	2	100,00	58,50	0	0,00
33	3312	МАОУ «Привольненская СОШ»	3	0	0,00	3	100,00	57,67	0	0,00
Балтийский муниципальный район										
34	3401	МБОУ лицей № 1 города Балтийска	5	0	0,00	5	100,00	67,80	0	0,00
34	3404	МБОУ СОШ № 4 г. Балтийска	3	1	33,33	2	66,67	38,67	0	0,00
34	3405	МБОУ СОШ № 5	1	0	0,00	1	100,00	37,00	0	0,00
34	3406	МБОУ СОШ № 6	1	0	0,00	1	100,00	45,00	0	0,00

Код АТЕ	Код ОО	Общеобразовательная организация	Количество сдававших	Ниже минимального балла		Не ниже минимального балла		Средний балл	90 баллов и выше	
				чел.	%	чел.	%		чел.	%
34	3407	МБОУ гимназия № 7 г. Балтийска	8	0	0,00	8	100,00	69,75	0	0,00
34	3408	МБОУ СОШ № 8	1	0	0,00	1	100,00	76,00	0	0,00
34	3406	УКП при МБОУ СОШ № 6	1	0	0,00	1	100,00	43,00	0	0,00
Светловский городской округ										
35	3501	МБОУ СОШ № 1	6	0	0,00	6	100,00	51,83	0	0,00
35	3502	МБОУ СОШ № 2	2	0	0,00	2	100,00	36,50	0	0,00
35	3503	МБОУ СОШ № 3	3	1	33,33	2	66,67	27,67	0	0,00
Светлогорский район										
36	3601	МАОУ «СОШ № 1» г. Светлогорска	2	0	0,00	2	100,00	72,50	0	0,00
36	3602	МАОУ СОШ п. Донское	1	0	0,00	1	100,00	64,00	0	0,00
Мамоновский городской округ										
38	3801	МБОУ СОШ г. Мамоново	2	0	0,00	2	100,00	62,00	0	0,00
Пионерский городской округ										
39	3901	МБОУ СОШ г. Пионерского	1	0	0,00	1	100,00	65,00	0	0,00
Советский городской округ										
40	4001	МАОУ гимназия № 1	8	0	0,00	8	100,00	65,88	0	0,00
40	4004	МБОУ «СОШ № 4 с УИОП СГО»	4	0	0,00	4	100,00	58,00	0	0,00
40	4005	МАОУ лицей № 5	4	0	0,00	4	100,00	72,25	0	0,00
40	4010	МАОУ лицей № 10 г. Советска	8	0	0,00	8	100,00	49,75	0	0,00
Янтарный городской округ										
41	4101	МБОУ СОШ МО «Янтарный ГО»	3	0	0,00	3	100,00	48,67	0	0,00

**СТАТИСТИЧЕСКИЕ РЕЗУЛЬТАТЫ ЕДИНОГО ГОСУДАРСТВЕННОГО ЭКЗАМЕНА
(по общеобразовательным организациям)**

Информатика, 2015 год

Код АТЕ	Код ОО	Общеобразовательная организация	Количество сдававших	Ниже минимального балла		Не ниже минимального балла		Средний балл	90 баллов и выше	
				чел.	%	чел.	%		чел.	%
Городской округ «Город Калининград»										
06	601	МАОУ гимназия № 1	2	0	0,00	2	100,00	48,50	0	0,00
06	602	МАОУ СОШ № 2	1	0	0,00	1	100,00	48,00	0	0,00
06	603	МАОУ СОШ № 3	2	0	0,00	2	100,00	50,50	0	0,00
06	604	МАОУ СОШ № 4	1	0	0,00	1	100,00	64,00	0	0,00
06	606	МАОУ СОШ № 6 с УИОП	6	1	16,67	5	83,33	57,67	0	0,00
06	607	МАОУ СОШ № 7	4	0	0,00	4	100,00	57,00	0	0,00
06	608	МАОУ СОШ № 8	1	0	0,00	1	100,00	59,00	0	0,00
06	609	МАОУ СОШ № 9	1	0	0,00	1	100,00	53,00	0	0,00
06	611	МАОУ СОШ № 11	3	0	0,00	3	100,00	64,33	0	0,00
06	612	МАОУ СОШ № 12	9	2	22,22	7	77,78	46,78	0	0,00
06	613	МАОУ СОШ № 13	1	0	0,00	1	100,00	50,00	0	0,00
06	616	МАОУ СОШ № 16	3	0	0,00	3	100,00	49,67	0	0,00
06	617	МАОУ лицей № 17	9	3	33,33	6	66,67	46,56	0	0,00
06	618	МАОУ лицей № 18	7	0	0,00	7	100,00	72,57	0	0,00
06	619	МАОУ СОШ № 19	3	0	0,00	3	100,00	44,67	0	0,00
06	621	МАОУ СОШ № 21	2	0	0,00	2	100,00	41,00	0	0,00
06	622	МАОУ гимназия № 22	3	0	0,00	3	100,00	56,00	0	0,00
06	623	МАОУ лицей № 23	16	3	18,75	13	81,25	54,81	1	6,25
06	625	МАОУ СОШ № 25 с УИОП	6	0	0,00	6	100,00	56,67	0	0,00
06	626	МАОУ СОШ № 26	1	0	0,00	1	100,00	75,00	0	0,00
06	628	МАОУ СОШ № 28	1	0	0,00	1	100,00	42,00	0	0,00
06	629	МАОУ СОШ № 29	5	1	20,00	4	80,00	47,40	0	0,00
06	631	МАОУ СОШ № 31	12	0	0,00	12	100,00	64,33	0	0,00
06	632	МАОУ гимназия № 32	11	0	0,00	11	100,00	60,09	0	0,00
06	633	МАОУ СОШ № 33	7	1	14,29	6	85,71	54,29	0	0,00
06	635	МАОУ лицей 35 им. Буткова В.В.	2	0	0,00	2	100,00	76,00	1	50,00
06	636	МАОУ СОШ № 36	1	0	0,00	1	100,00	55,00	0	0,00
06	640	МАОУ гимназия № 40 им. Ю.А. Гагарина	7	1	14,29	6	85,71	57,86	0	0,00
06	643	МАОУ СОШ № 43	3	0	0,00	3	100,00	50,67	0	0,00
06	645	МАОУ СОШ № 45	7	0	0,00	7	100,00	76,43	1	14,29

Код АТЕ	Код ОО	Общеобразовательная организация	Количество сдававших	Ниже минимального балла		Не ниже минимального балла		Средний балл	90 баллов и выше	
				чел.	%	чел.	%		чел.	%
06	646	МАОУ СОШ № 46 с УИОП	1	0	0,00	1	100,00	46,00	0	0,00
06	647	МАОУ СОШ № 47	1	0	0,00	1	100,00	61,00	0	0,00
06	648	МАОУ СОШ № 48	2	0	0,00	2	100,00	59,00	0	0,00
06	649	МАОУ города Калининграда лицей № 49	13	1	7,69	12	92,31	65,38	0	0,00
06	650	МАОУ СОШ № 50	1	0	0,00	1	100,00	55,00	0	0,00
06	656	МАОУ СОШ № 56	1	0	0,00	1	100,00	55,00	0	0,00
06	657	МАОУ ШИЛИ	21	0	0,00	21	100,00	69,71	0	0,00
06	658	МАОУ КМЛ	2	0	0,00	2	100,00	80,00	1	50,00
06	673	МАОУ ГЦО	1	0	0,00	1	100,00	70,00	0	0,00
Государственные образовательные организации										
06	706	ГБОУ КО КШИ «АПКМК»	5	0	0,00	5	100,00	61,40	0	0,00
06	715	ГАУ КО ПОО КСТ	5	3	60,00	2	40,00	27,00	0	0,00
Негосударственные образовательные организации										
06	701	ЧОУ лицей «Ганзейская ладья»	1	0	0,00	1	100,00	66,00	0	0,00
Багратионовский муниципальный район										
21	2101	МБОУ СОШ г. Багратионовска	2	1	50,00	1	50,00	43,00	0	0,00
21	2109	МБОУ СОШ п. Южный	3	3	100,00	0	0,00	29,33	0	0,00
Гвардейский городской округ										
22	2201	МБОУ СОШ № 1 гор. Гвардейска	2	1	50,00	1	50,00	35,50	0	0,00
22	2202	МБОУ СОШ № 2 гор. Гвардейска	2	0	0,00	2	100,00	63,00	0	0,00
22	2209	МБОУ СШ пос. Славинска	1	1	100,00	0	0,00	20,00	0	0,00
Гурьевский городской округ										
23	2302	МБОУ гимназия г. Гурьевска	7	0	0,00	7	100,00	64,29	0	0,00
23	2310	МБОУ СОШ «Школа будущего»	5	0	0,00	5	100,00	60,20	0	0,00
Гусевский городской округ										
24	2401	МОУ СОШ № 1 им. С.И. Гусева	1	1	100,00	0	0,00	34,00	0	0,00
24	2403	МОУ СОШ № 3	5	0	0,00	5	100,00	49,00	0	0,00
24	2405	МОУ СОШ № 5	2	0	0,00	2	100,00	75,00	0	0,00
Зеленоградский ГО										
25	2501	МАОУ «СОШ г. Зеленоградска»	2	2	100,00	0	0,00	24,00	0	0,00
25	2507	МАОУ СОШ п. Переславское	1	0	0,00	1	100,00	73,00	0	0,00
Краснознаменский муниципальный район										
26	2601	МБОУ СОШ № 1 г. Краснознаменска	2	0	0,00	2	100,00	54,50	0	0,00
Неманский муниципальный район										
27	2701	МАОУ СОШ № 1 г. Немана	1	0	0,00	1	100,00	51,00	0	0,00
Нестеровский район										
28	2801	МАОУ СОШ г. Нестерова	4	0	0,00	4	100,00	58,25	0	0,00
28	2802	МАОУ Замковская СОШ	1	1	100,00	0	0,00	34,00	0	0,00

Код АТЕ	Код ОО	Общеобразовательная организация	Количество сдававших	Ниже минимального балла		Не ниже минимального балла		Средний балл	90 баллов и выше	
				чел.	%	чел.	%		чел.	%
Озерский городской округ										
29	2901	Озерская средняя школа им. Д. Тарасова	1	0	0,00	1	100,00	42,00	0	0,00
Полесский муниципальный район										
30	3001	МБОУ «Полесская СОШ»	1	1	100,00	0	0,00	27,00	0	0,00
Правдинский район										
31	3101	МБОУ СОШ г. Правдинска	1	0	0,00	1	100,00	73,00	0	0,00
Черняховский муниципальный район										
33	3302	МАОУ Гимназия № 2 г. Черняховска	3	0	0,00	3	100,00	51,33	0	0,00
33	3306	МАОУ СОШ № 6	2	1	50,00	1	50,00	37,00	0	0,00
33	3307	МАОУ Лицей № 7 г. Черняховска	1	1	100,00	0	0,00	20,00	0	0,00
33	3308	МАОУ СОШ № 8 г. Черняховска	3	0	0,00	3	100,00	62,00	0	0,00
33	3309	МАОУ «Доваторовская СОШ»	1	0	0,00	1	100,00	46,00	0	0,00
33	3311	МАОУ Междуреченская СОШ	1	0	0,00	1	100,00	64,00	0	0,00
33	3312	МАОУ «Привольненская СОШ»	1	0	0,00	1	100,00	57,00	0	0,00
Балтийский муниципальный район										
34	3401	МБОУ лицей № 1 города Балтийска	1	0	0,00	1	100,00	73,00	0	0,00
34	3405	МБОУ СОШ № 5	1	0	0,00	1	100,00	57,00	0	0,00
34	3407	МБОУ гимназия № 7 г. Балтийска	2	0	0,00	2	100,00	66,00	0	0,00
Светловский городской округ										
35	3501	МБОУ СОШ № 1	3	1	33,33	2	66,67	39,67	0	0,00
35	3505	МБОУ СОШ № 5	4	1	25,00	3	75,00	39,50	0	0,00
Светлогорский район										
36	3601	МАОУ «СОШ № 1» г. Светлогорска	2	0	0,00	2	100,00	59,50	0	0,00
Ладужинский городской округ										
37	3701	МБОУ СОШ МО «Ладужинский ГО»	1	1	100,00	0	0,00	34,00	0	0,00
Пионерский городской округ										
39	3901	МБОУ СОШ г. Пионерского	3	0	0,00	3	100,00	49,67	0	0,00
Советский городской округ										
40	4001	МАОУ гимназия № 1	4	0	0,00	4	100,00	72,25	1	25,00
40	4004	МБОУ «СОШ № 4 с УИОП СГО»	1	1	100,00	0	0,00	14,00	0	0,00
40	4005	МАОУ лицей № 5	3	1	33,33	2	66,67	36,67	0	0,00
40	4010	МАОУ лицей № 10 г. Советска	6	0	0,00	6	100,00	61,17	0	0,00

**СТАТИСТИЧЕСКИЕ РЕЗУЛЬТАТЫ ЕДИНОГО ГОСУДАРСТВЕННОГО ЭКЗАМЕНА
(по общеобразовательным организациям)**

Биология, 2015 год

Код АТЕ	Код ОО	Общеобразовательная организация	Количество сдававших	Ниже минимального балла		Не ниже минимального балла		Средний балл	90 баллов и выше	
				чел.	%	чел.	%		чел.	%
Городской округ «Город Калининград»										
06	601	МАОУ гимназия № 1	14	0	0,00	14	100,00	77,57	5	35,71
06	602	МАОУ СОШ № 2	5	0	0,00	5	100,00	48,00	0	0,00
06	603	МАОУ СОШ № 3	1	0	0,00	1	100,00	74,00	0	0,00
06	604	МАОУ СОШ № 4	4	0	0,00	4	100,00	66,25	0	0,00
06	605	МАОУ СОШ № 5	5	0	0,00	5	100,00	57,80	0	0,00
06	606	МАОУ СОШ № 6 с УИОП	5	0	0,00	5	100,00	64,40	0	0,00
06	607	МАОУ СОШ № 7	8	0	0,00	8	100,00	57,13	0	0,00
06	608	МАОУ СОШ № 8	2	0	0,00	2	100,00	61,50	0	0,00
06	609	МАОУ СОШ № 9	3	1	33,33	2	66,67	43,00	0	0,00
06	610	МБОУ СОШ № 10	2	1	50,00	1	50,00	52,00	0	0,00
06	611	МАОУ СОШ № 11	5	0	0,00	5	100,00	58,40	0	0,00
06	612	МАОУ СОШ № 12	5	0	0,00	5	100,00	67,40	1	20,00
06	613	МАОУ СОШ № 13	3	0	0,00	3	100,00	43,33	0	0,00
06	614	МАОУ СОШ № 14	6	0	0,00	6	100,00	65,67	0	0,00
06	616	МАОУ СОШ № 16	2	0	0,00	2	100,00	65,50	0	0,00
06	617	МАОУ лицей № 17	18	1	5,56	17	94,44	64,11	0	0,00
06	618	МАОУ лицей № 18	6	0	0,00	6	100,00	74,83	2	33,33
06	619	МАОУ СОШ № 19	6	0	0,00	6	100,00	57,17	0	0,00
06	621	МАОУ СОШ № 21	5	0	0,00	5	100,00	47,00	0	0,00
06	622	МАОУ гимназия № 22	4	0	0,00	4	100,00	69,50	0	0,00
06	623	МАОУ лицей № 23	20	0	0,00	20	100,00	68,55	0	0,00
06	624	МАОУ СОШ № 24	6	0	0,00	6	100,00	68,33	1	16,67
06	625	МАОУ СОШ № 25 с УИОП	15	0	0,00	15	100,00	62,80	0	0,00
06	626	МАОУ СОШ № 26	11	0	0,00	11	100,00	50,73	0	0,00
06	628	МАОУ СОШ № 28	5	0	0,00	5	100,00	48,80	0	0,00
06	629	МАОУ СОШ № 29	4	0	0,00	4	100,00	51,00	0	0,00
06	630	МАОУ СОШ № 30	10	1	10,00	9	90,00	57,60	0	0,00
06	631	МАОУ СОШ № 31	10	2	20,00	8	80,00	52,00	0	0,00
06	632	МАОУ гимназия № 32	17	0	0,00	17	100,00	79,59	5	29,41
06	633	МАОУ СОШ № 33	7	0	0,00	7	100,00	55,14	0	0,00

Код АТЕ	Код ОО	Общеобразовательная организация	Количество сдававших	Ниже минимального балла		Не ниже минимального балла		Средний балл	90 баллов и выше	
				чел.	%	чел.	%		чел.	%
06	635	МАОУ лицей 35 им. Буткова В.В.	29	0	0,00	29	100,00	67,21	2	6,90
06	636	МАОУ СОШ № 36	2	0	0,00	2	100,00	49,50	0	0,00
06	638	МАОУ СОШ № 38	7	1	14,29	6	85,71	48,43	0	0,00
06	639	МАОУ СОШ № 39	5	0	0,00	5	100,00	49,20	0	0,00
06	640	МАОУ гимназия № 40 им. Ю.А. Гагарина	17	0	0,00	17	100,00	70,71	2	11,76
06	641	МАОУ СОШ № 41	4	0	0,00	4	100,00	57,75	0	0,00
06	643	МАОУ СОШ № 43	2	0	0,00	2	100,00	55,00	0	0,00
06	644	МБОУ СОШ № 44	7	0	0,00	7	100,00	55,71	0	0,00
06	645	МАОУ СОШ № 45	7	0	0,00	7	100,00	54,86	0	0,00
06	646	МАОУ СОШ № 46 с УИОП	5	0	0,00	5	100,00	67,40	1	20,00
06	647	МАОУ СОШ № 47	6	1	16,67	5	83,33	58,67	0	0,00
06	648	МАОУ СОШ № 48	4	0	0,00	4	100,00	72,50	0	0,00
06	649	МАОУ города Калининграда лицей № 49	26	0	0,00	26	100,00	66,50	2	7,69
06	650	МАОУ СОШ № 50	4	0	0,00	4	100,00	57,75	0	0,00
06	656	МАОУ СОШ № 56	1	0	0,00	1	100,00	44,00	0	0,00
06	657	МАОУ ШИЛИ	22	0	0,00	22	100,00	71,00	1	4,55
06	658	МАОУ КМЛ	5	0	0,00	5	100,00	50,60	0	0,00
06	673	МАОУ ГЦО	10	2	20,00	8	80,00	41,80	0	0,00
Государственные образовательные организации										
06	706	ГБОУ КО КШИ «АПКМК»	1	0	0,00	1	100,00	47,00	0	0,00
06	710	ГБУ КО «Школа-интернат»	2	0	0,00	2	100,00	60,00	0	0,00
06	715	ГАУ КО ПОО КСТ	3	0	0,00	3	100,00	50,67	0	0,00
Негосударственные образовательные организации										
06	701	ЧОУ лицей «Ганзейская ладья»	1	0	0,00	1	100,00	95,00	1	100,00
Багратионовский муниципальный район										
21	2101	МБОУ СОШ г. Багратионовска	5	0	0,00	5	100,00	66,60	0	0,00
21	2102	МБОУ СОШ им. А. Антошечкина	4	1	25,00	3	75,00	42,50	0	0,00
21	2103	МБОУ СОШ п. Корнево	1	1	100,00	0	0,00	23,00	0	0,00
21	2104	МБОУ СОШ п. Нивенское	1	1	100,00	0	0,00	21,00	0	0,00
21	2107	МБОУ СОШ п. Пятидорожное	1	0	0,00	1	100,00	48,00	0	0,00
21	2108	МБОУ СОШ п. Тишино	3	0	0,00	3	100,00	54,67	0	0,00
21	2109	МБОУ СОШ п. Южный	3	1	33,33	2	66,67	38,67	0	0,00
Гвардейский городской округ										
22	2201	МБОУ СОШ № 1 гор. Гвардейска	3	1	33,33	2	66,67	42,67	0	0,00
22	2202	МБОУ СОШ № 2 гор. Гвардейска	10	0	0,00	10	100,00	53,40	0	0,00
22	2204	МБОУ СОШ пос. Знаменска	7	0	0,00	7	100,00	63,00	0	0,00
Гурьевский городской округ										
23	2301	МБОУ «СОШ № 1» г. Гурьевска	6	0	0,00	6	100,00	48,50	0	0,00

Код АТЕ	Код ОО	Общеобразовательная организация	Количество сдававших	Ниже минимального балла		Не ниже минимального балла		Средний балл	90 баллов и выше	
				чел.	%	чел.	%		чел.	%
23	2302	МБОУ гимназия г. Гурьевска	1	0	0,00	1	100,00	50,00	0	0,00
23	2303	МБОУ СОШ п. Васильково	6	2	33,33	4	66,67	45,50	0	0,00
23	2305	МБОУ Луговская СОШ	2	0	0,00	2	100,00	47,50	0	0,00
23	2307	МБОУ Низовская СОШ	2	1	50,00	1	50,00	38,00	0	0,00
23	2309	МБОУ «Храбровская СОШ»	2	0	0,00	2	100,00	60,50	0	0,00
23	2310	МБОУ СОШ «Школа будущего»	5	1	20,00	4	80,00	46,80	0	0,00
Гусевский городской округ										
24	2401	МОУ СОШ № 1 им. С.И. Гусева	6	1	16,67	5	83,33	61,00	0	0,00
24	2403	МОУ СОШ № 3	10	0	0,00	10	100,00	69,70	0	0,00
24	2405	МОУ СОШ № 5	3	0	0,00	3	100,00	69,67	0	0,00
Зеленоградский ГО										
25	2501	МАОУ «СОШ г. Зеленоградска»	4	0	0,00	4	100,00	68,75	0	0,00
25	2506	МАОУ СОШ п. Рыбачий	1	1	100,00	0	0,00	27,00	0	0,00
25	2507	МАОУ СОШ п. Переславское	1	0	0,00	1	100,00	71,00	0	0,00
Краснознаменский муниципальный район										
26	2601	МБОУ СОШ № 1 г. Краснознаменска	3	0	0,00	3	100,00	61,33	0	0,00
26	2603	МБОУ СОШ № 3 п. Весново	2	0	0,00	2	100,00	51,00	0	0,00
26	2604	МБОУ СОШ № 4 п. Добровольск	4	0	0,00	4	100,00	68,00	0	0,00
Неманский муниципальный район										
27	2701	МАОУ СОШ № 1 г. Немана	4	1	25,00	3	75,00	46,75	0	0,00
27	2702	МАОУ СОШ № 2 г. Немана	1	0	0,00	1	100,00	52,00	0	0,00
27	2705	МБОУ СОШ пос. Новоколхозное	2	0	0,00	2	100,00	52,00	0	0,00
Нестеровский район										
28	2801	МАОУ СОШ г. Нестерова	4	1	25,00	3	75,00	45,50	0	0,00
28	2802	МАОУ Замковская СОШ	2	0	0,00	2	100,00	65,00	0	0,00
Озерский городской округ										
29	2901	Озерская средняя школа им. Д. Тарасова	4	1	25,00	3	75,00	38,50	0	0,00
29	2902	Гавриловская средняя школа	1	0	0,00	1	100,00	47,00	0	0,00
29	2904	Новостроевская средняя школа	1	0	0,00	1	100,00	48,00	0	0,00
Полесский муниципальный район										
30	3001	МБОУ «Полесская СОШ»	7	1	14,29	6	85,71	53,29	0	0,00
Правдинский район										
31	3101	МБОУ СОШ г. Правдинска	5	1	20,00	4	80,00	54,20	0	0,00
31	3102	МБОУ СОШ п. Домново	1	0	0,00	1	100,00	63,00	0	0,00
31	3103	МБОУ СОШ пос. Дружба	2	0	0,00	2	100,00	45,50	0	0,00
31	3104	МБОУ СОШ пос. Железнодорожный	4	0	0,00	4	100,00	71,25	1	25,00
31	3105	МБОУ СОШ п. Крылово	2	0	0,00	2	100,00	64,50	0	0,00
Славский муниципальный район										

Код АТЕ	Код ОО	Общеобразовательная организация	Количество сдававших	Ниже минимального балла		Не ниже минимального балла		Средний балл	90 баллов и выше	
				чел.	%	чел.	%		чел.	%
32	3201	МБОУ «Славская СОШ»	4	1	25,00	3	75,00	57,00	0	0,00
32	3202	МБОУ «Большаковская СОШ»	4	0	0,00	4	100,00	54,25	0	0,00
32	3205	МБОУ «Тимирязевская СОШ»	2	0	0,00	2	100,00	74,50	0	0,00
32	3206	МБОУ «Ясновская СОШ»	6	0	0,00	6	100,00	56,17	0	0,00
Черняховский муниципальный район										
33	3301	МАОУ СОШ № 1 г. Черняховска	1	0	0,00	1	100,00	62,00	0	0,00
33	3302	МАОУ Гимназия № 2 г. Черняховска	4	0	0,00	4	100,00	64,75	0	0,00
33	3304	МАОУ СОШ № 4 г. Черняховска	2	0	0,00	2	100,00	69,00	0	0,00
33	3306	МАОУ СОШ № 6	3	0	0,00	3	100,00	60,33	0	0,00
33	3308	МАОУ СОШ № 8 г. Черняховска	11	0	0,00	11	100,00	66,55	0	0,00
33	3310	МАОУ «Калиновская СОШ»	2	0	0,00	2	100,00	56,00	0	0,00
33	3312	МАОУ «Привольненская СОШ»	3	1	33,33	2	66,67	62,33	0	0,00
Балтийский муниципальный район										
34	3401	МБОУ лицей № 1 города Балтийска	6	0	0,00	6	100,00	69,00	0	0,00
34	3404	МБОУ СОШ № 4 г. Балтийска	3	1	33,33	2	66,67	47,67	0	0,00
34	3405	МБОУ СОШ № 5	3	0	0,00	3	100,00	53,00	0	0,00
34	3406	МБОУ СОШ № 6	2	1	50,00	1	50,00	40,50	0	0,00
34	3407	МБОУ гимназия № 7 г. Балтийска	8	0	0,00	8	100,00	72,75	1	12,50
34	3408	МБОУ СОШ № 8	1	0	0,00	1	100,00	78,00	0	0,00
34	3406	УКП при МБОУ СОШ № 6	1	0	0,00	1	100,00	53,00	0	0,00
Светловский городской округ										
35	3501	МБОУ СОШ № 1	7	0	0,00	7	100,00	62,29	0	0,00
35	3502	МБОУ СОШ № 2	6	1	16,67	5	83,33	47,33	0	0,00
35	3503	МБОУ СОШ № 3	6	1	16,67	5	83,33	54,00	1	16,67
35	3505	МБОУ СОШ № 5	1	0	0,00	1	100,00	61,00	0	0,00
Светлогорский район										
36	3601	МАОУ «СОШ № 1» г. Светлогорска	2	0	0,00	2	100,00	79,00	0	0,00
Мамоновский городской округ										
38	3801	МБОУ СОШ г. Мамоново	6	0	0,00	6	100,00	51,17	0	0,00
Пионерский городской округ										
39	3901	МБОУ СОШ г. Пионерского	6	0	0,00	6	100,00	60,83	0	0,00
Советский городской округ										
40	4001	МАОУ гимназия № 1	10	0	0,00	10	100,00	59,80	0	0,00
40	4004	МБОУ «СОШ № 4 с УИОП СГО»	9	2	22,22	7	77,78	56,89	0	0,00
40	4005	МАОУ лицей № 5	5	0	0,00	5	100,00	69,20	0	0,00
40	4010	МАОУ лицей № 10 г. Советска	11	1	9,09	10	90,91	50,09	0	0,00
Янтарный городской округ										
41	4101	МБОУ СОШ МО «Янтарный ГО»	3	0	0,00	3	100,00	57,00	0	0,00

**СТАТИСТИЧЕСКИЕ РЕЗУЛЬТАТЫ ЕДИНОГО ГОСУДАРСТВЕННОГО ЭКЗАМЕНА
(по общеобразовательным организациям)**

История, 2015 год

Код АТЕ	Код ОО	Общеобразовательная организация	Количество сдававших	Ниже минимального балла		Не ниже минимального балла		Средний балл	90 баллов и выше	
				чел.	%	чел.	%		чел.	%
Городской округ «Город Калининград»										
06	601	МАОУ гимназия № 1	13	0	0,00	13	100,00	71,69	1	7,69
06	602	МАОУ СОШ № 2	1	0	0,00	1	100,00	38,00	0	0,00
06	604	МАОУ СОШ № 4	4	0	0,00	4	100,00	59,50	0	0,00
06	605	МАОУ СОШ № 5	3	0	0,00	3	100,00	55,67	0	0,00
06	606	МАОУ СОШ № 6 с УИОП	3	0	0,00	3	100,00	45,33	0	0,00
06	607	МАОУ СОШ № 7	6	0	0,00	6	100,00	48,33	0	0,00
06	608	МАОУ СОШ № 8	2	0	0,00	2	100,00	60,00	0	0,00
06	609	МАОУ СОШ № 9	5	0	0,00	5	100,00	61,00	0	0,00
06	610	МБОУ СОШ № 10	4	0	0,00	4	100,00	52,50	0	0,00
06	611	МАОУ СОШ № 11	3	1	33,33	2	66,67	34,33	0	0,00
06	612	МАОУ СОШ № 12	6	0	0,00	6	100,00	51,00	0	0,00
06	613	МАОУ СОШ № 13	2	0	0,00	2	100,00	52,50	0	0,00
06	614	МАОУ СОШ № 14	4	1	25,00	3	75,00	42,00	0	0,00
06	616	МАОУ СОШ № 16	3	0	0,00	3	100,00	51,00	0	0,00
06	617	МАОУ лицей № 17	9	0	0,00	9	100,00	53,78	0	0,00
06	618	МАОУ лицей № 18	9	0	0,00	9	100,00	65,78	1	11,11
06	619	МАОУ СОШ № 19	3	0	0,00	3	100,00	48,67	0	0,00
06	621	МАОУ СОШ № 21	5	0	0,00	5	100,00	54,40	0	0,00
06	622	МАОУ гимназия № 22	5	0	0,00	5	100,00	66,60	1	20,00
06	623	МАОУ лицей № 23	19	1	5,26	18	94,74	55,68	1	5,26
06	624	МАОУ СОШ № 24	3	0	0,00	3	100,00	52,33	0	0,00
06	625	МАОУ СОШ № 25 с УИОП	12	0	0,00	12	100,00	48,00	0	0,00
06	626	МАОУ СОШ № 26	14	0	0,00	14	100,00	47,79	0	0,00
06	628	МАОУ СОШ № 28	4	0	0,00	4	100,00	74,00	1	25,00
06	629	МАОУ СОШ № 29	2	0	0,00	2	100,00	51,00	0	0,00
06	630	МАОУ СОШ № 30	8	2	25,00	6	75,00	52,75	0	0,00
06	631	МАОУ СОШ № 31	3	0	0,00	3	100,00	52,67	0	0,00
06	632	МАОУ гимназия № 32	16	0	0,00	16	100,00	66,38	1	6,25
06	633	МАОУ СОШ № 33	10	1	10,00	9	90,00	47,60	0	0,00
06	635	МАОУ лицей 35 им. Буткова В.В.	5	0	0,00	5	100,00	45,00	0	0,00

Код АТЕ	Код ОО	Общеобразовательная организация	Количество сдававших	Ниже минимального балла		Не ниже минимального балла		Средний балл	90 баллов и выше	
				чел.	%	чел.	%		чел.	%
06	636	МАОУ СОШ № 36	4	0	0,00	4	100,00	50,00	0	0,00
06	638	МАОУ СОШ № 38	12	0	0,00	12	100,00	44,67	0	0,00
06	639	МАОУ СОШ № 39	6	0	0,00	6	100,00	50,83	0	0,00
06	640	МАОУ гимназия № 40 им. Ю.А. Гагарина	31	0	0,00	31	100,00	63,84	2	6,45
06	641	МАОУ СОШ № 41	5	0	0,00	5	100,00	66,80	0	0,00
06	643	МАОУ СОШ № 43	6	0	0,00	6	100,00	51,67	0	0,00
06	644	МБОУ СОШ № 44	3	0	0,00	3	100,00	39,67	0	0,00
06	645	МАОУ СОШ № 45	11	1	9,09	10	90,91	48,36	0	0,00
06	646	МАОУ СОШ № 46 с УИОП	7	0	0,00	7	100,00	46,71	0	0,00
06	648	МАОУ СОШ № 48	1	0	0,00	1	100,00	32,00	0	0,00
06	649	МАОУ города Калининграда лицей № 49	38	2	5,26	36	94,74	51,05	0	0,00
06	650	МАОУ СОШ № 50	11	1	9,09	10	90,91	52,45	0	0,00
06	656	МАОУ СОШ № 56	7	0	0,00	7	100,00	46,29	0	0,00
06	657	МАОУ ШИЛИ	13	0	0,00	13	100,00	60,31	1	7,69
06	658	МАОУ КМЛ	10	0	0,00	10	100,00	47,00	0	0,00
06	673	МАОУ ГЦО	18	8	44,44	10	55,56	36,06	0	0,00
Государственные образовательные организации										
06	706	ГБОУ КО КШИ «АПКМК»	8	1	12,50	7	87,50	51,13	0	0,00
06	715	ГАУ КО ПОО КСТ	6	2	33,33	4	66,67	36,83	0	0,00
Негосударственные образовательные организации										
06	705	НОУ «Интерлицей». Частная школа	1	0	0,00	1	100,00	47,00	0	0,00
Багратионовский муниципальный район										
21	2101	МБОУ СОШ г. Багратионовска	6	0	0,00	6	100,00	54,50	0	0,00
21	2102	МБОУ СОШ им. А. Антошечкина	6	4	66,67	2	33,33	28,83	0	0,00
21	2103	МБОУ СОШ п. Корнево	2	1	50,00	1	50,00	31,00	0	0,00
21	2107	МБОУ СОШ п. Пятидорожное	2	0	0,00	2	100,00	38,00	0	0,00
21	2109	МБОУ СОШ п. Южный	4	3	75,00	1	25,00	25,75	0	0,00
Гвардейский городской округ										
22	2201	МБОУ СОШ № 1 гор. Гвардейска	5	0	0,00	5	100,00	61,40	0	0,00
22	2202	МБОУ СОШ № 2 гор. Гвардейска	9	0	0,00	9	100,00	53,00	1	11,11
22	2204	МБОУ СОШ пос. Знаменска	1	0	0,00	1	100,00	48,00	0	0,00
22	2209	МБОУ СШ пос. Славинска	5	1	20,00	4	80,00	52,00	0	0,00
Гурьевский городской округ										
23	2301	МБОУ «СОШ № 1» г. Гурьевска	3	1	33,33	2	66,67	35,33	0	0,00
23	2302	МБОУ гимназия г. Гурьевска	13	0	0,00	13	100,00	52,77	0	0,00
23	2305	МБОУ Луговская СОШ	5	2	40,00	3	60,00	35,80	0	0,00
23	2307	МБОУ Низовская СОШ	1	0	0,00	1	100,00	43,00	0	0,00
23	2309	МБОУ «Храбровская СОШ»	2	2	100,00	0	0,00	25,00	0	0,00

Код АТЕ	Код ОО	Общеобразовательная организация	Количество сдававших	Ниже минимального балла		Не ниже минимального балла		Средний балл	90 баллов и выше	
				чел.	%	чел.	%		чел.	%
23	2310	МБОУ СОШ «Школа будущего»	3	0	0,00	3	100,00	53,00	0	0,00
Гусевский городской округ										
24	2401	МОУ СОШ № 1 им. С.И. Гусева	13	0	0,00	13	100,00	59,00	0	0,00
24	2403	МОУ СОШ № 3	3	1	33,33	2	66,67	35,33	0	0,00
24	2405	МОУ СОШ № 5	1	0	0,00	1	100,00	84,00	0	0,00
Зеленоградский ГО										
25	2501	МАОУ «СОШ г. Зеленоградска»	6	0	0,00	6	100,00	39,17	0	0,00
25	2507	МАОУ СОШ п. Переславское	2	0	0,00	2	100,00	44,00	0	0,00
Краснознаменский муниципальный район										
26	2604	МБОУ СОШ № 4 п. Добровольск	2	0	0,00	2	100,00	45,00	0	0,00
Неманский муниципальный район										
27	2701	МАОУ СОШ № 1 г. Немана	2	0	0,00	2	100,00	45,00	0	0,00
27	2702	МАОУ СОШ № 2 г. Немана	1	0	0,00	1	100,00	52,00	0	0,00
27	2703	МБОУ СОШ пос. Жилино	1	0	0,00	1	100,00	41,00	0	0,00
27	2706	МАОУ СОШ пос. Ульяново	3	1	33,33	2	66,67	40,00	0	0,00
Нестеровский район										
28	2801	МАОУ СОШ г. Нестерова	2	1	50,00	1	50,00	33,50	0	0,00
28	2802	МАОУ Замковская СОШ	3	2	66,67	1	33,33	37,33	0	0,00
28	2805	МАОУ Побединская СОШ	1	0	0,00	1	100,00	32,00	0	0,00
Озерский городской округ										
29	2901	Озерская средняя школа им. Д. Тарасова	1	0	0,00	1	100,00	89,00	0	0,00
29	2904	Новостроевская средняя школа	3	0	0,00	3	100,00	49,00	0	0,00
Полесский муниципальный район										
30	3001	МБОУ «Полесская СОШ»	5	2	40,00	3	60,00	40,80	0	0,00
30	3002	МБОУ Залесовская СОШ	1	0	0,00	1	100,00	43,00	0	0,00
Правдинский район										
31	3101	МБОУ СОШ г. Правдинска	2	0	0,00	2	100,00	49,50	0	0,00
31	3103	МБОУ СОШ пос. Дружба	5	0	0,00	5	100,00	40,00	0	0,00
31	3104	МБОУ СОШ пос. Железнодорожный	1	0	0,00	1	100,00	84,00	0	0,00
31	3105	МБОУ СОШ п. Крылово	2	0	0,00	2	100,00	47,00	0	0,00
Славский муниципальный район										
32	3201	МБОУ «Славская СОШ»	2	0	0,00	2	100,00	45,50	0	0,00
32	3202	МБОУ «Большаковская СОШ»	1	1	100,00	0	0,00	20,00	0	0,00
32	3206	МБОУ «Ясновская СОШ»	2	0	0,00	2	100,00	55,00	0	0,00
Черняховский муниципальный район										
33	3301	МАОУ СОШ № 1 г. Черняховска	3	1	33,33	2	66,67	34,00	0	0,00
33	3302	МАОУ Гимназия № 2 г. Черняховска	4	0	0,00	4	100,00	54,50	0	0,00
33	3304	МАОУ СОШ № 4 г. Черняховска	3	0	0,00	3	100,00	46,00	0	0,00

Код АТЕ	Код ОО	Общеобразовательная организация	Количество сдававших	Ниже минимального балла		Не ниже минимального балла		Средний балл	90 баллов и выше	
				чел.	%	чел.	%		чел.	%
33	3305	МАОУ «СОШ № 5 г. Черняховска»	1	1	100,00	0	0,00	28,00	0	0,00
33	3306	МАОУ СОШ № 6	3	0	0,00	3	100,00	45,00	0	0,00
33	3307	МАОУ Лицей № 7 г. Черняховска	4	0	0,00	4	100,00	53,75	0	0,00
33	3308	МАОУ СОШ № 8 г. Черняховска	8	2	25,00	6	75,00	53,38	0	0,00
33	3309	МАОУ «Доваторовская СОШ»	1	0	0,00	1	100,00	34,00	0	0,00
33	3311	МАОУ Междуреченская СОШ	3	0	0,00	3	100,00	59,67	0	0,00
33	3312	МАОУ «Привольненская СОШ»	1	0	0,00	1	100,00	54,00	0	0,00
Балтийский муниципальный район										
34	3401	МБОУ лицей № 1 города Балтийска	13	0	0,00	13	100,00	50,38	0	0,00
34	3404	МБОУ СОШ № 4 г. Балтийска	1	0	0,00	1	100,00	40,00	0	0,00
34	3405	МБОУ СОШ № 5	3	0	0,00	3	100,00	67,33	0	0,00
34	3406	МБОУ СОШ № 6	2	0	0,00	2	100,00	62,50	0	0,00
34	3407	МБОУ гимназия № 7 г. Балтийска	8	0	0,00	8	100,00	51,50	0	0,00
34	3408	МБОУ СОШ № 8	1	0	0,00	1	100,00	34,00	0	0,00
Светловский городской округ										
35	3501	МБОУ СОШ № 1	3	0	0,00	3	100,00	46,00	0	0,00
35	3502	МБОУ СОШ № 2	4	1	25,00	3	75,00	39,00	0	0,00
35	3503	МБОУ СОШ № 3	3	0	0,00	3	100,00	50,00	0	0,00
35	3505	МБОУ СОШ № 5	3	1	33,33	2	66,67	36,33	0	0,00
Светлогорский район										
36	3601	МАОУ «СОШ № 1» г. Светлогорска	12	0	0,00	12	100,00	53,33	0	0,00
36	3602	МАОУ СОШ п. Донское	3	0	0,00	3	100,00	52,00	0	0,00
Мамоновский городской округ										
38	3801	МБОУ СОШ г. Мамоново	10	2	20,00	8	80,00	46,30	0	0,00
Пионерский городской округ										
39	3901	МБОУ СОШ г. Пионерского	2	1	50,00	1	50,00	36,50	0	0,00
Советский городской округ										
40	4001	МАОУ гимназия № 1	4	0	0,00	4	100,00	53,00	0	0,00
40	4004	МБОУ «СОШ № 4 с УИОП СГО»	10	0	0,00	10	100,00	56,00	0	0,00
40	4005	МАОУ лицей № 5	2	0	0,00	2	100,00	60,00	0	0,00
40	4010	МАОУ лицей № 10 г. Советска	7	0	0,00	7	100,00	50,86	1	14,29
40	4011	МБОУ ЦО СГО	3	0	0,00	3	100,00	41,00	0	0,00
Янтарный городской округ										
41	4101	МБОУ СОШ МО «Янтарный ГО»	3	0	0,00	3	100,00	56,67	0	0,00

**СТАТИСТИЧЕСКИЕ РЕЗУЛЬТАТЫ ЕДИНОГО ГОСУДАРСТВЕННОГО ЭКЗАМЕНА
(по общеобразовательным организациям)**

География, 2015 год

Код АТЕ	Код ОО	Общеобразовательная организация	Количество сдававших	Ниже минимального балла		Не ниже минимального балла		Средний балл	90 баллов и выше	
				чел.	%	чел.	%		чел.	%
Городской округ «Город Калининград»										
06	604	МАОУ СОШ № 4	1	0	0,00	1	100,00	89,00	0	0,00
06	606	МАОУ СОШ № 6 с УИОП	5	0	0,00	5	100,00	60,00	0	0,00
06	612	МАОУ СОШ № 12	1	0	0,00	1	100,00	57,00	0	0,00
06	613	МАОУ СОШ № 13	1	0	0,00	1	100,00	43,00	0	0,00
06	616	МАОУ СОШ № 16	1	0	0,00	1	100,00	60,00	0	0,00
06	618	МАОУ лицей № 18	1	0	0,00	1	100,00	64,00	0	0,00
06	619	МАОУ СОШ № 19	1	0	0,00	1	100,00	68,00	0	0,00
06	621	МАОУ СОШ № 21	3	0	0,00	3	100,00	56,00	0	0,00
06	623	МАОУ лицей № 23	3	0	0,00	3	100,00	69,00	0	0,00
06	625	МАОУ СОШ № 25 с УИОП	1	0	0,00	1	100,00	65,00	0	0,00
06	626	МАОУ СОШ № 26	1	0	0,00	1	100,00	69,00	0	0,00
06	629	МАОУ СОШ № 29	2	0	0,00	2	100,00	64,00	0	0,00
06	631	МАОУ СОШ № 31	1	0	0,00	1	100,00	55,00	0	0,00
06	633	МАОУ СОШ № 33	3	0	0,00	3	100,00	57,67	0	0,00
06	638	МАОУ СОШ № 38	1	0	0,00	1	100,00	51,00	0	0,00
06	639	МАОУ СОШ № 39	3	0	0,00	3	100,00	69,33	0	0,00
06	640	МАОУ гимназия № 40 им. Ю.А. Гагарина	1	0	0,00	1	100,00	93,00	1	100,00
06	641	МАОУ СОШ № 41	1	0	0,00	1	100,00	56,00	0	0,00
06	645	МАОУ СОШ № 45	1	0	0,00	1	100,00	77,00	0	0,00
06	646	МАОУ СОШ № 46 с УИОП	2	0	0,00	2	100,00	52,00	0	0,00
06	647	МАОУ СОШ № 47	3	0	0,00	3	100,00	57,00	0	0,00
06	649	МАОУ города Калининграда лицей № 49	3	0	0,00	3	100,00	64,00	0	0,00
06	657	МАОУ ШИЛИ	2	0	0,00	2	100,00	87,00	1	50,00
06	658	МАОУ КМЛ	1	0	0,00	1	100,00	56,00	0	0,00
06	673	МАОУ ГЦО	4	0	0,00	4	100,00	43,50	0	0,00
Государственные образовательные организации										
06	715	ГАУ КО ПОО КСТ	2	0	0,00	2	100,00	44,00	0	0,00
Багратионовский муниципальный район										
21	2102	МБОУ СОШ им. А. Антошечкина	2	0	0,00	2	100,00	46,00	0	0,00

Код АТЕ	Код ОО	Общеобразовательная организация	Количество сдававших	Ниже минимального балла		Не ниже минимального балла		Средний балл	90 баллов и выше	
				чел.	%	чел.	%		чел.	%
Гвардейский городской округ										
22	2201	МБОУ СОШ № 1 гор. Гвардейска	2	0	0,00	2	100,00	56,50	0	0,00
22	2202	МБОУ СОШ № 2 гор. Гвардейска	1	0	0,00	1	100,00	73,00	0	0,00
Гурьевский городской округ										
23	2305	МБОУ Луговская СОШ	1	1	100,00	0	0,00	32,00	0	0,00
Гусевский городской округ										
24	2405	МОУ СОШ № 5	1	0	0,00	1	100,00	85,00	0	0,00
Зеленоградский ГО										
25	2501	МАОУ «СОШ г. Зеленоградска»	2	0	0,00	2	100,00	69,50	0	0,00
Неманский муниципальный район										
27	2701	МАОУ СОШ № 1 г. Немана	2	0	0,00	2	100,00	53,50	0	0,00
27	2705	МБОУ СОШ пос. Новокोलхозное	2	0	0,00	2	100,00	52,00	0	0,00
Нестеровский район										
28	2801	МАОУ СОШ г. Нестерова	1	0	0,00	1	100,00	50,00	0	0,00
Озерский городской округ										
29	2901	Озерская средняя школа им. Д. Тарасова	7	0	0,00	7	100,00	75,86	0	0,00
Правдинский район										
31	3101	МБОУ СОШ г. Правдинска	2	0	0,00	2	100,00	48,00	0	0,00
31	3103	МБОУ СОШ пос. Дружба	1	0	0,00	1	100,00	65,00	0	0,00
31	3104	МБОУ СОШ пос. Железнодорожный	2	0	0,00	2	100,00	74,00	1	50,00
Черняховский муниципальный район										
33	3303	МАОУ СОШ № 3	2	0	0,00	2	100,00	63,50	0	0,00
33	3304	МАОУ СОШ № 4 г. Черняховска	1	0	0,00	1	100,00	64,00	0	0,00
33	3307	МАОУ Лицей № 7 г. Черняховска	1	0	0,00	1	100,00	89,00	0	0,00
33	3308	МАОУ СОШ № 8 г. Черняховска	2	0	0,00	2	100,00	51,50	0	0,00
Балтийский муниципальный район										
34	3406	МБОУ СОШ № 6	1	0	0,00	1	100,00	65,00	0	0,00
Светловский городской округ										
35	3501	МБОУ СОШ № 1	2	0	0,00	2	100,00	59,00	0	0,00
35	3503	МБОУ СОШ № 3	3	0	0,00	3	100,00	53,33	0	0,00
Ладужинский городской округ										
37	3701	МБОУ СОШ МО «Ладужинский ГО»	1	0	0,00	1	100,00	43,00	0	0,00
Советский городской округ										
40	4001	МАОУ гимназия № 1	2	0	0,00	2	100,00	44,00	0	0,00
Янтарный городской округ										
41	4101	МБОУ СОШ МО «Янтарный ГО»	1	0	0,00	1	100,00	60,00	0	0,00

**СТАТИСТИЧЕСКИЕ РЕЗУЛЬТАТЫ ЕДИНОГО ГОСУДАРСТВЕННОГО ЭКЗАМЕНА
(по общеобразовательным организациям)**

Английский язык, 2015 год

Код АТЕ	Код ОО	Общеобразовательная организация	Количество сдававших	Ниже минимального балла		Не ниже минимального балла		Средний балл	90 баллов и выше	
				чел.	%	чел.	%		чел.	%
Городской округ «Город Калининград»										
06	601	МАОУ гимназия № 1	13	0	0,00	13	100,00	86,08	7	53,85
06	602	МАОУ СОШ № 2	2	0	0,00	2	100,00	28,00	0	0,00
06	603	МАОУ СОШ № 3	2	0	0,00	2	100,00	56,00	0	0,00
06	604	МАОУ СОШ № 4	4	0	0,00	4	100,00	71,00	0	0,00
06	605	МАОУ СОШ № 5	2	0	0,00	2	100,00	75,00	0	0,00
06	606	МАОУ СОШ № 6 с УИОП	4	0	0,00	4	100,00	70,75	0	0,00
06	607	МАОУ СОШ № 7	7	0	0,00	7	100,00	65,00	1	14,29
06	608	МАОУ СОШ № 8	1	0	0,00	1	100,00	50,00	0	0,00
06	609	МАОУ СОШ № 9	2	0	0,00	2	100,00	42,50	0	0,00
06	611	МАОУ СОШ № 11	3	0	0,00	3	100,00	61,00	0	0,00
06	612	МАОУ СОШ № 12	3	0	0,00	3	100,00	61,00	0	0,00
06	613	МАОУ СОШ № 13	2	0	0,00	2	100,00	53,50	0	0,00
06	614	МАОУ СОШ № 14	3	0	0,00	3	100,00	54,33	0	0,00
06	616	МАОУ СОШ № 16	1	0	0,00	1	100,00	77,00	0	0,00
06	617	МАОУ лицей № 17	12	0	0,00	12	100,00	76,33	3	25,00
06	618	МАОУ лицей № 18	9	0	0,00	9	100,00	74,78	1	11,11
06	619	МАОУ СОШ № 19	2	0	0,00	2	100,00	73,50	0	0,00
06	621	МАОУ СОШ № 21	4	0	0,00	4	100,00	79,00	0	0,00
06	622	МАОУ гимназия № 22	1	0	0,00	1	100,00	89,00	0	0,00
06	623	МАОУ лицей № 23	28	0	0,00	28	100,00	74,43	5	17,86
06	624	МАОУ СОШ № 24	1	0	0,00	1	100,00	93,00	1	100,00
06	625	МАОУ СОШ № 25 с УИОП	10	0	0,00	10	100,00	67,20	1	10,00
06	626	МАОУ СОШ № 26	5	0	0,00	5	100,00	76,40	1	20,00
06	628	МАОУ СОШ № 28	2	0	0,00	2	100,00	65,00	0	0,00
06	629	МАОУ СОШ № 29	3	0	0,00	3	100,00	77,33	0	0,00
06	630	МАОУ СОШ № 30	2	0	0,00	2	100,00	74,00	0	0,00
06	631	МАОУ СОШ № 31	4	0	0,00	4	100,00	71,75	1	25,00
06	632	МАОУ гимназия № 32	19	0	0,00	19	100,00	87,32	10	52,63
06	633	МАОУ СОШ № 33	6	0	0,00	6	100,00	72,17	0	0,00
06	635	МАОУ лицей 35 им. Буткова В.В.	2	0	0,00	2	100,00	75,00	0	0,00

Код АТЕ	Код ОО	Общеобразовательная организация	Количество сдававших	Ниже минимального балла		Не ниже минимального балла		Средний балл	90 баллов и выше	
				чел.	%	чел.	%		чел.	%
06	636	МАОУ СОШ № 36	4	1	25,00	3	75,00	49,75	0	0,00
06	638	МАОУ СОШ № 38	1	0	0,00	1	100,00	33,00	0	0,00
06	639	МАОУ СОШ № 39	2	0	0,00	2	100,00	55,50	0	0,00
06	640	МАОУ гимназия № 40 им. Ю.А. Гагарина	16	0	0,00	16	100,00	71,06	4	25,00
06	641	МАОУ СОШ № 41	2	0	0,00	2	100,00	89,50	1	50,00
06	645	МАОУ СОШ № 45	3	0	0,00	3	100,00	70,33	0	0,00
06	646	МАОУ СОШ № 46 с УИОП	1	0	0,00	1	100,00	83,00	0	0,00
06	649	МАОУ города Калининграда лицей № 49	32	0	0,00	32	100,00	77,13	9	28,13
06	650	МАОУ СОШ № 50	3	0	0,00	3	100,00	50,67	0	0,00
06	656	МАОУ СОШ № 56	2	0	0,00	2	100,00	78,50	1	50,00
06	657	МАОУ ШИЛИ	18	0	0,00	18	100,00	77,72	3	16,67
06	658	МАОУ КМЛ	4	0	0,00	4	100,00	67,75	0	0,00
06	673	МАОУ ГЦО	6	1	16,67	5	83,33	45,17	0	0,00
Государственные образовательные организации										
06	706	ГБОУ КО КШИ «АПКМК»	1	0	0,00	1	100,00	58,00	0	0,00
06	715	ГАУ КО ПОО КСТ	2	0	0,00	2	100,00	39,50	0	0,00
Негосударственные образовательные организации										
06	701	ЧОУ лицей «Ганзейская ладья»	1	0	0,00	1	100,00	95,00	1	100,00
Багратионовский муниципальный район										
21	2101	МБОУ СОШ г. Багратионовска	1	0	0,00	1	100,00	46,00	0	0,00
21	2102	МБОУ СОШ им. А. Антошечкина	1	1	100,00	0	0,00	18,00	0	0,00
21	2109	МБОУ СОШ п.Южный	1	0	0,00	1	100,00	79,00	0	0,00
Гвардейский городской округ										
22	2201	МБОУ СОШ № 1 гор. Гвардейска	2	0	0,00	2	100,00	46,50	0	0,00
22	2202	МБОУ СОШ № 2 гор. Гвардейска	1	0	0,00	1	100,00	55,00	0	0,00
Гурьевский городской округ										
23	2302	МБОУ гимназия г. Гурьевска	3	0	0,00	3	100,00	65,33	0	0,00
Гусевский городской округ										
24	2401	МОУ СОШ № 1 им. С.И. Гусева	3	0	0,00	3	100,00	73,33	0	0,00
Зеленоградский ГО										
25	2501	МАОУ «СОШ г. Зеленоградска»	4	0	0,00	4	100,00	60,00	0	0,00
Неманский муниципальный район										
27	2702	МАОУ СОШ № 2 г. Немана	2	0	0,00	2	100,00	29,00	0	0,00
Нестеровский район										
28	2801	МАОУ СОШ г. Нестерова	1	0	0,00	1	100,00	31,00	0	0,00
Озерский городской округ										
29	2901	Озерская средняя школа им.Д.Тарасова	3	0	0,00	3	100,00	59,00	0	0,00
Полесский муниципальный район										

Код АТЕ	Код ОО	Общеобразовательная организация	Количество сдававших	Ниже минимального балла		Не ниже минимального балла		Средний балл	90 баллов и выше	
				чел.	%	чел.	%		чел.	%
30	3001	МБОУ "Полесская СОШ"	1	0	0,00	1	100,00	74,00	0	0,00
Правдинский район										
31	3101	МБОУ СОШ г. Правдинска	1	0	0,00	1	100,00	80,00	0	0,00
Славский муниципальный район										
32	3201	МБОУ "Славская СОШ"	2	0	0,00	2	100,00	43,50	0	0,00
32	3206	МБОУ "Ясновская СОШ"	1	0	0,00	1	100,00	88,00	0	0,00
Черняховский муниципальный район										
33	3302	МАОУ Гимназия № 2 г. Черняховска	2	0	0,00	2	100,00	95,00	2	100,00
33	3304	МАОУ СОШ № 4 г. Черняховска	2	0	0,00	2	100,00	46,00	0	0,00
33	3305	МАОУ "СОШ № 5 г. Черняховска"	1	0	0,00	1	100,00	29,00	0	0,00
33	3307	МАОУ Лицей № 7 г. Черняховска	1	0	0,00	1	100,00	55,00	0	0,00
33	3308	МАОУ СОШ № 8 г. Черняховска	1	0	0,00	1	100,00	83,00	0	0,00
Балтийский муниципальный район										
34	3404	МБОУ СОШ № 4 г. Балтийска	1	0	0,00	1	100,00	35,00	0	0,00
34	3405	МБОУ СОШ № 5	4	0	0,00	4	100,00	70,00	0	0,00
34	3406	МБОУ СОШ № 6	2	0	0,00	2	100,00	64,00	0	0,00
34	3407	МБОУ гимназия № 7 г. Балтийска	6	0	0,00	6	100,00	73,67	0	0,00
Светловский городской округ										
35	3501	МБОУ СОШ № 1	2	0	0,00	2	100,00	55,50	0	0,00
35	3503	МБОУ СОШ № 3	1	0	0,00	1	100,00	85,00	0	0,00
35	3505	МБОУ СОШ № 5	1	0	0,00	1	100,00	71,00	0	0,00
Светлогорский район										
36	3601	МАОУ "СОШ № 1" г. Светлогорска	6	0	0,00	6	100,00	68,83	1	16,67
Мамоновский городской округ										
38	3801	МБОУ СОШ г. Мамоново	3	0	0,00	3	100,00	69,33	0	0,00
Пионерский городской округ										
39	3901	МБОУ СОШ г. Пионерского	5	0	0,00	5	100,00	76,60	1	20,00
Советский городской округ										
40	4001	МАОУ гимназия №1	4	0	0,00	4	100,00	70,00	0	0,00
40	4004	МБОУ «СОШ № 4 с УИОП СГО»	1	0	0,00	1	100,00	40,00	0	0,00
40	4010	МАОУ лицей №10 г. Советска	2	0	0,00	2	100,00	67,50	0	0,00
40	4011	МБОУ ЦО СГО	1	0	0,00	1	100,00	30,00	0	0,00
Янтарный городской округ										
41	4101	МБОУ СОШ МО "Янтарный ГО"	2	0	0,00	2	100,00	39,50	0	0,00

**СТАТИСТИЧЕСКИЕ РЕЗУЛЬТАТЫ ЕДИНОГО ГОСУДАРСТВЕННОГО ЭКЗАМЕНА
(по общеобразовательным организациям)**

Немецкий язык, 2015 год

Код АТЕ	Код ОО	Общеобразовательная организация	Количество сдававших	Ниже минимального балла		Не ниже минимального балла		Средний балл	90 баллов и выше	
				чел.	%	чел.	%		чел.	%
Городской округ «Город Калининград»										
06	604	МАОУ СОШ № 4	1	0	0,00	1	100,00	84,00	0	0,00
06	608	МАОУ СОШ № 8	1	0	0,00	1	100,00	67,00	0	0,00
06	613	МАОУ СОШ № 13	1	0	0,00	1	100,00	24,00	0	0,00
06	617	МАОУ лицей № 17	1	0	0,00	1	100,00	73,00	0	0,00
06	618	МАОУ лицей № 18	4	0	0,00	4	100,00	70,75	1	25,00
06	625	МАОУ СОШ № 25 с УИОП	3	0	0,00	3	100,00	74,67	0	0,00
06	633	МАОУ СОШ № 33	1	0	0,00	1	100,00	40,00	0	0,00
06	639	МАОУ СОШ № 39	1	0	0,00	1	100,00	29,00	0	0,00
06	657	МАОУ ШИЛИ	11	0	0,00	11	100,00	81,00	3	27,27
06	673	МАОУ ГЦО	2	0	0,00	2	100,00	47,00	0	0,00
Негосударственные образовательные организации										
06	706	ГБОУ КО КШИ «АПКМК»	1	0	0,00	1	100,00	43,00	0	0,00
Государственные образовательные организации										
06	703	НОУ "Альбертина"	1	0	0,00	1	100,00	47,00	0	0,00
Багратионовский муниципальный район										
21	2109	МБОУ СОШ п.Южный	1	1	100,00	0	0,00	20,00	0	0,00
Гурьевский городской округ										
23	2303	МБОУ СОШ п. Васильково	1	0	0,00	1	100,00	37,00	0	0,00
Гусевский городской округ										
24	2401	МОУ СОШ № 1 им. С.И. Гусева	1	0	0,00	1	100,00	86,00	0	0,00
Зеленоградский ГО										
25	2501	МАОУ «СОШ г. Зеленоградска»	5	0	0,00	5	100,00	64,60	1	20,00
Неманский муниципальный район										
27	2702	МАОУ СОШ № 2 г. Немана	1	0	0,00	1	100,00	40,00	0	0,00
Нестеровский район										
28	2801	МАОУ СОШ г. Нестерова	1	0	0,00	1	100,00	32,00	0	0,00
28	2805	МАОУ Побединская СОШ	1	0	0,00	1	100,00	45,00	0	0,00
Озерский городской округ										
29	2901	Озерская средняя школа им.Д.Тарасова	1	0	0,00	1	100,00	30,00	0	0,00
Полесский муниципальный район										

Код АТЕ	Код ОО	Общеобразовательная организация	Количество сдававших	Ниже минимального балла		Не ниже минимального балла		Средний балл	90 баллов и выше	
				чел.	%	чел.	%		чел.	%
30	3001	МБОУ "Полесская СОШ"	1	0	0,00	1	100,00	43,00	0	0,00
Черняховский муниципальный район										
33	3302	МАОУ Гимназия № 2 г. Черняховска	1	0	0,00	1	100,00	50,00	0	0,00
33	3308	МАОУ СОШ № 8 г. Черняховска	1	0	0,00	1	100,00	29,00	0	0,00
Светловский городской округ										
35	3501	МБОУ СОШ № 1	1	0	0,00	1	100,00	71,00	0	0,00

**СТАТИСТИЧЕСКИЕ РЕЗУЛЬТАТЫ ЕДИНОГО ГОСУДАРСТВЕННОГО ЭКЗАМЕНА
(по общеобразовательным организациям)**

Обществознание, 2015 год

Код АТЕ	Код ОО	Общеобразовательная организация	Количество сдававших	Ниже минимального балла		Не ниже минимального балла		Средний балл	90 баллов и выше	
				чел.	%	чел.	%		чел.	%
Городской округ «Город Калининград»										
06	601	МАОУ гимназия № 1	29	1	3,45	28	96,55	70,59	2	6,90
06	602	МАОУ СОШ № 2	14	2	14,29	12	85,71	51,71	0	0,00
06	603	МАОУ СОШ № 3	12	3	25,00	9	75,00	58,17	1	8,33
06	604	МАОУ СОШ № 4	18	3	16,67	15	83,33	57,50	0	0,00
06	605	МАОУ СОШ № 5	13	3	23,08	10	76,92	52,62	0	0,00
06	606	МАОУ СОШ № 6 с УИОП	27	0	0,00	27	100,00	61,63	0	0,00
06	607	МАОУ СОШ № 7	27	1	3,70	26	96,30	56,30	0	0,00
06	608	МАОУ СОШ № 8	11	0	0,00	11	100,00	59,55	0	0,00
06	609	МАОУ СОШ № 9	14	1	7,14	13	92,86	55,86	0	0,00
06	610	МБОУ СОШ № 10	10	3	30,00	7	70,00	54,40	0	0,00
06	611	МАОУ СОШ № 11	11	5	45,45	6	54,55	44,55	0	0,00
06	612	МАОУ СОШ № 12	27	4	14,81	23	85,19	52,93	0	0,00
06	613	МАОУ СОШ № 13	7	1	14,29	6	85,71	47,86	0	0,00
06	614	МАОУ СОШ № 14	13	5	38,46	8	61,54	45,31	0	0,00
06	616	МАОУ СОШ № 16	15	2	13,33	13	86,67	55,87	0	0,00
06	617	МАОУ лицей № 17	34	0	0,00	34	100,00	61,09	1	2,94
06	618	МАОУ лицей № 18	27	0	0,00	27	100,00	67,67	0	0,00
06	619	МАОУ СОШ № 19	12	1	8,33	11	91,67	57,58	0	0,00
06	621	МАОУ СОШ № 21	17	2	11,76	15	88,24	54,18	0	0,00
06	622	МАОУ гимназия № 22	15	0	0,00	15	100,00	67,93	1	6,67
06	623	МАОУ лицей № 23	72	2	2,78	70	97,22	61,83	0	0,00
06	624	МАОУ СОШ № 24	11	0	0,00	11	100,00	68,64	2	18,18
06	625	МАОУ СОШ № 25 с УИОП	34	1	2,94	33	97,06	62,68	0	0,00
06	626	МАОУ СОШ № 26	28	0	0,00	28	100,00	57,21	0	0,00
06	628	МАОУ СОШ № 28	15	0	0,00	15	100,00	67,60	2	13,33
06	629	МАОУ СОШ № 29	20	5	25,00	15	75,00	47,30	0	0,00
06	630	МАОУ СОШ № 30	20	2	10,00	18	90,00	56,50	0	0,00
06	631	МАОУ СОШ № 31	24	2	8,33	22	91,67	59,00	1	4,17
06	632	МАОУ гимназия № 32	42	0	0,00	42	100,00	67,62	1	2,38
06	633	МАОУ СОШ № 33	40	9	22,50	31	77,50	53,00	1	2,50

Код АТЕ	Код ОО	Общеобразовательная организация	Количество сдававших	Ниже минимального балла		Не ниже минимального балла		Средний балл	90 баллов и выше	
				чел.	%	чел.	%		чел.	%
06	635	МАОУ лицей 35 им. Буткова В.В.	23	4	17,39	19	82,61	50,57	0	0,00
06	636	МАОУ СОШ № 36	10	1	10,00	9	90,00	56,00	0	0,00
06	638	МАОУ СОШ № 38	29	1	3,45	28	96,55	57,90	1	3,45
06	639	МАОУ СОШ № 39	23	2	8,70	21	91,30	54,96	0	0,00
06	640	МАОУ гимназия № 40 им. Ю.А. Гагарина	58	2	3,45	56	96,55	69,69	9	15,52
06	641	МАОУ СОШ № 41	16	2	12,50	14	87,50	55,94	0	0,00
06	643	МАОУ СОШ № 43	20	0	0,00	20	100,00	56,60	0	0,00
06	644	МБОУ СОШ № 44	14	3	21,43	11	78,57	43,64	0	0,00
06	645	МАОУ СОШ № 45	37	5	13,51	32	86,49	55,08	0	0,00
06	646	МАОУ СОШ № 46 с УИОП	22	1	4,55	21	95,45	57,32	0	0,00
06	647	МАОУ СОШ № 47	8	0	0,00	8	100,00	61,75	0	0,00
06	648	МАОУ СОШ № 48	8	0	0,00	8	100,00	56,25	0	0,00
06	649	МАОУ города Калининграда лицей № 49	76	3	3,95	73	96,05	59,89	2	2,63
06	650	МАОУ СОШ № 50	25	1	4,00	24	96,00	56,92	0	0,00
06	656	МАОУ СОШ № 56	11	0	0,00	11	100,00	64,45	0	0,00
06	657	МАОУ ШИЛИ	37	0	0,00	37	100,00	65,32	0	0,00
06	658	МАОУ КМЛ	54	9	16,67	45	83,33	52,41	0	0,00
06	673	МАОУ ГЦО	54	28	51,85	26	48,15	39,37	0	0,00
Государственные образовательные организации										
06	706	ГБОУ КО КШИ «АПКМК»	19	2	10,53	17	89,47	52,53	0	0,00
06	710	ГБУ КО "Школа-интернат"	1	1	100,00	0	0,00	36,00	0	0,00
06	715	ГАУ КО ПОО КСТ	20	11	55,00	9	45,00	39,30	0	0,00
Негосударственные образовательные организации										
06	701	ЧОУ лицей «Ганзейская ладья»	2	0	0,00	2	100,00	73,00	0	0,00
06	703	НОУ "Альбертина"	3	0	0,00	3	100,00	53,33	0	0,00
06	705	НОУ «Интерлицей». Частная школа	1	0	0,00	1	100,00	61,00	0	0,00
Багратионовский муниципальный район										
21	2101	МБОУ СОШ г. Багратионовска	18	5	27,78	13	72,22	45,89	0	0,00
21	2102	МБОУ СОШ им. А. Антошечкина	13	6	46,15	7	53,85	38,46	0	0,00
21	2103	МБОУ СОШ п.Корнево	4	3	75,00	1	25,00	28,00	0	0,00
21	2104	МБОУ СОШ п. Нивенское	2	0	0,00	2	100,00	49,50	0	0,00
21	2107	МБОУ СОШ п. Пятидорожное	3	1	33,33	2	66,67	44,00	0	0,00
21	2108	МБОУ СОШ п.Тишино	3	1	33,33	2	66,67	49,33	0	0,00
21	2109	МБОУ СОШ п.Южный	16	8	50,00	8	50,00	38,69	0	0,00
Гвардейский городской округ										
22	2201	МБОУ СОШ № 1 гор. Гвардейска	16	4	25,00	12	75,00	50,19	0	0,00
22	2202	МБОУ СОШ № 2 гор. Гвардейска	21	5	23,81	16	76,19	54,95	0	0,00
22	2203	МБОУ СШ пос. Борское	2	1	50,00	1	50,00	38,00	0	0,00

Код АТЕ	Код ОО	Общеобразовательная организация	Количество сдававших	Ниже минимального балла		Не ниже минимального балла		Средний балл	90 баллов и выше	
				чел.	%	чел.	%		чел.	%
22	2204	МБОУ СШ пос. Знаменска	7	1	14,29	6	85,71	48,00	0	0,00
22	2208	МБОУ СШ пос. Озерки	2	1	50,00	1	50,00	39,00	0	0,00
22	2209	МБОУ СШ пос. Славинска	6	0	0,00	6	100,00	58,67	0	0,00
Гурьевский городской округ										
23	2301	МБОУ «СОШ № 1» г. Гурьевска	10	0	0,00	10	100,00	52,00	0	0,00
23	2302	МБОУ гимназия г. Гурьевска	30	2	6,67	28	93,33	56,67	0	0,00
23	2303	МБОУ СОШ п. Васильково	14	5	35,71	9	64,29	42,43	0	0,00
23	2305	МБОУ Луговская СОШ	7	2	28,57	5	71,43	45,43	0	0,00
23	2306	МБОУ Маршальская СОШ	1	0	0,00	1	100,00	70,00	0	0,00
23	2307	МБОУ Низовская СОШ	6	4	66,67	2	33,33	34,00	0	0,00
23	2308	МБОУ Петровская СОШ	3	1	33,33	2	66,67	37,67	0	0,00
23	2309	МБОУ «Храбровская СОШ»	10	3	30,00	7	70,00	42,60	0	0,00
23	2310	МБОУ СОШ "Школа будущего"	17	1	5,88	16	94,12	55,65	0	0,00
Гусевский городской округ										
24	2401	МОУ СОШ № 1 им. С.И. Гусева	23	0	0,00	23	100,00	62,30	1	4,35
24	2403	МОУ СОШ № 3	6	0	0,00	6	100,00	55,33	0	0,00
24	2405	МОУ СОШ № 5	8	0	0,00	8	100,00	57,63	0	0,00
Зеленоградский ГО										
25	2501	МАОУ «СОШ г. Зеленоградска»	25	2	8,00	23	92,00	55,00	0	0,00
25	2506	МАОУ СОШ п.Рыбачий	2	1	50,00	1	50,00	44,00	0	0,00
25	2507	МАОУ СОШ п.Переславское	5	1	20,00	4	80,00	51,20	0	0,00
Краснознаменский муниципальный район										
26	2601	МБОУ СОШ № 1 г. Краснознаменска	19	6	31,58	13	68,42	45,95	0	0,00
26	2603	МБОУ СОШ №3 п. Весново	2	1	50,00	1	50,00	39,00	0	0,00
26	2604	МБОУ СОШ №4 п. Добровольск	4	1	25,00	3	75,00	50,25	0	0,00
Неманский муниципальный район										
27	2701	МАОУ СОШ №1 г. Немана	15	3	20,00	12	80,00	48,07	0	0,00
27	2702	МАОУ СОШ № 2 г. Немана	17	7	41,18	10	58,82	45,82	0	0,00
27	2703	МБОУ СОШ пос.Жилино	2	0	0,00	2	100,00	56,50	0	0,00
27	2706	МАОУ СОШ пос. Ульяново	7	2	28,57	5	71,43	47,29	0	0,00
Нестеровский район										
28	2801	МАОУ СОШ г. Нестерова	13	2	15,38	11	84,62	55,46	0	0,00
28	2802	МАОУ Замковская СОШ	5	2	40,00	3	60,00	47,20	0	0,00
28	2805	МАОУ Побединская СОШ	7	4	57,14	3	42,86	36,86	0	0,00
Озерский городской округ										
29	2901	Озерская средняя школа им.Д.Тарасова	10	0	0,00	10	100,00	55,60	0	0,00
29	2902	Гавриловская средняя школа	1	0	0,00	1	100,00	57,00	0	0,00
29	2904	Новостроевская средняя школа	16	5	31,25	11	68,75	45,13	0	0,00

Код АТЕ	Код ОО	Общеобразовательная организация	Количество сдававших	Ниже минимального балла		Не ниже минимального балла		Средний балл	90 баллов и выше	
				чел.	%	чел.	%		чел.	%
Полесский муниципальный район										
30	3001	МБОУ "Полесская СОШ"	19	4	21,05	15	78,95	48,79	0	0,00
30	3002	МБОУ Залесовская СОШ	3	0	0,00	3	100,00	50,67	0	0,00
Правдинский район										
31	3101	МБОУ СОШ г. Правдинска	19	4	21,05	15	78,95	49,21	0	0,00
31	3102	МБОУ СОШ п. Домново	5	0	0,00	5	100,00	46,60	0	0,00
31	3103	МБОУ СОШ пос. Дружба	10	1	10,00	9	90,00	48,60	0	0,00
31	3104	МБОУ СОШ пос. Железнодорожный	4	1	25,00	3	75,00	61,50	0	0,00
31	3105	МБОУ СОШ п. Крылово	7	0	0,00	7	100,00	61,86	1	14,29
Славский муниципальный район										
32	3201	МБОУ "Славская СОШ"	13	4	30,77	9	69,23	47,31	0	0,00
32	3202	МБОУ "Большаковская СОШ"	4	1	25,00	3	75,00	45,00	0	0,00
32	3205	МБОУ "Тимирязевская СОШ"	5	1	20,00	4	80,00	42,20	0	0,00
32	3206	МБОУ "Ясновская СОШ"	7	0	0,00	7	100,00	58,14	0	0,00
Черняховский муниципальный район										
33	3301	МАОУ СОШ №1 г. Черняховска	12	2	16,67	10	83,33	46,08	0	0,00
33	3302	МАОУ Гимназия № 2 г. Черняховска	12	0	0,00	12	100,00	62,92	1	8,33
33	3303	МАОУ СОШ № 3	6	0	0,00	6	100,00	53,00	0	0,00
33	3304	МАОУ СОШ № 4 г. Черняховска	12	2	16,67	10	83,33	58,17	0	0,00
33	3305	МАОУ "СОШ № 5 г. Черняховска"	6	3	50,00	3	50,00	42,00	0	0,00
33	3306	МАОУ СОШ № 6	5	0	0,00	5	100,00	57,40	0	0,00
33	3307	МАОУ Лицей № 7 г. Черняховска	13	3	23,08	10	76,92	49,15	0	0,00
33	3308	МАОУ СОШ № 8 г. Черняховска	20	1	5,00	19	95,00	60,65	1	5,00
33	3309	МАОУ "Доваторовская СОШ"	3	2	66,67	1	33,33	34,33	0	0,00
33	3310	МАОУ "Калиновская СОШ"	1	0	0,00	1	100,00	50,00	0	0,00
33	3311	МАОУ Междуреченская СОШ	5	0	0,00	5	100,00	62,80	0	0,00
33	3312	МАОУ "Привольненская СОШ"	4	2	50,00	2	50,00	41,50	0	0,00
Балтийский муниципальный район										
34	3401	МБОУ лицей №1 города Балтийска	16	1	6,25	15	93,75	60,31	0	0,00
34	3404	МБОУ СОШ № 4 г. Балтийска	5	2	40,00	3	60,00	43,80	0	0,00
34	3405	МБОУ СОШ № 5	8	1	12,50	7	87,50	66,88	2	25,00
34	3406	МБОУ СОШ № 6	4	1	25,00	3	75,00	57,25	0	0,00
34	3407	МБОУ гимназия № 7 г. Балтийска	20	1	5,00	19	95,00	59,70	0	0,00
34	3408	МБОУ СОШ № 8	5	1	20,00	4	80,00	50,80	0	0,00
34	2406	УКП при МБОУ СОШ № 6	1	1	100,00	0	0,00	36,00	0	0,00
Светловский городской округ										
35	3501	МБОУ СОШ № 1	12	0	0,00	12	100,00	60,25	0	0,00
35	3502	МБОУ СОШ № 2	16	3	18,75	13	81,25	55,31	0	0,00

Код АТЕ	Код ОО	Общеобразовательная организация	Количество сдававших	Ниже минимального балла		Не ниже минимального балла		Средний балл	90 баллов и выше	
				чел.	%	чел.	%		чел.	%
35	3503	МБОУ СОШ № 3	8	0	0,00	8	100,00	58,50	0	0,00
35	3505	МБОУ СОШ № 5	11	2	18,18	9	81,82	51,73	0	0,00
Светлогорский район										
36	3601	МАОУ "СОШ № 1" г. Светлогорска	22	2	9,09	20	90,91	60,91	0	0,00
36	3602	МАОУ СОШ п. Донское	6	0	0,00	6	100,00	61,67	0	0,00
Ладушкинский городской округ										
37	3701	МБОУ СОШ МО "Ладушкинский ГО"	6	1	16,67	5	83,33	43,17	0	0,00
Мамоновский городской округ										
38	3801	МБОУ СОШ г. Мамоново	18	3	16,67	15	83,33	52,39	0	0,00
Пионерский городской округ										
39	3901	МБОУ СОШ г.Пионерского	15	1	6,67	14	93,33	54,60	0	0,00
Советский городской округ										
40	4001	МАОУ гимназия №1	22	1	4,55	21	95,45	58,14	0	0,00
40	4004	МБОУ «СОШ № 4 с УИОП СГО»	30	1	3,33	29	96,67	60,13	0	0,00
40	4005	МАОУ лицей № 5	11	0	0,00	11	100,00	58,55	0	0,00
40	4010	МАОУ лицей №10 г. Советска	23	2	8,70	21	91,30	57,70	1	4,35
40	4011	МБОУ ЦО СГО	11	8	72,73	3	27,27	38,73	0	0,00
Янтарный городской округ										
41	4101	МБОУ СОШ МО "Янтарный ГО"	14	5	35,71	9	64,29	47,79	0	0,00

**СТАТИСТИЧЕСКИЕ РЕЗУЛЬТАТЫ ЕДИНОГО ГОСУДАРСТВЕННОГО ЭКЗАМЕНА
(по общеобразовательным организациям)**

Литература, 2015 год

Код АТЕ	Код ОО	Общеобразовательная организация	Количество сдававших	Ниже минимального балла		Не ниже минимального балла		Средний балл	90 баллов и выше	
				чел.	%	чел.	%		чел.	%
Городской округ «Город Калининград»										
06	601	МАОУ гимназия № 1	11	0	0,00	11	100,00	73,00	3	27,27
06	602	МАОУ СОШ № 2	1	0	0,00	1	100,00	49,00	0	0,00
06	603	МАОУ СОШ № 3	2	0	0,00	2	100,00	61,50	0	0,00
06	604	МАОУ СОШ № 4	3	0	0,00	3	100,00	62,00	0	0,00
06	605	МАОУ СОШ № 5	4	0	0,00	4	100,00	59,25	0	0,00
06	606	МАОУ СОШ № 6 с УИОП	1	0	0,00	1	100,00	43,00	0	0,00
06	607	МАОУ СОШ № 7	7	0	0,00	7	100,00	56,57	0	0,00
06	608	МАОУ СОШ № 8	2	0	0,00	2	100,00	60,00	0	0,00
06	609	МАОУ СОШ № 9	1	0	0,00	1	100,00	52,00	0	0,00
06	610	МБОУ СОШ № 10	2	0	0,00	2	100,00	59,00	0	0,00
06	611	МАОУ СОШ № 11	2	0	0,00	2	100,00	64,00	0	0,00
06	612	МАОУ СОШ № 12	2	0	0,00	2	100,00	54,00	0	0,00
06	613	МАОУ СОШ № 13	3	0	0,00	3	100,00	41,00	0	0,00
06	614	МАОУ СОШ № 14	1	0	0,00	1	100,00	78,00	0	0,00
06	616	МАОУ СОШ № 16	2	0	0,00	2	100,00	59,50	0	0,00
06	617	МАОУ лицей № 17	8	0	0,00	8	100,00	69,75	0	0,00
06	618	МАОУ лицей № 18	8	0	0,00	8	100,00	71,13	2	25,00
06	621	МАОУ СОШ № 21	3	0	0,00	3	100,00	62,00	0	0,00
06	623	МАОУ лицей № 23	11	0	0,00	11	100,00	72,64	1	9,09
06	624	МАОУ СОШ № 24	1	0	0,00	1	100,00	62,00	0	0,00
06	625	МАОУ СОШ № 25 с УИОП	8	0	0,00	8	100,00	60,13	1	12,50
06	626	МАОУ СОШ № 26	4	0	0,00	4	100,00	68,75	0	0,00
06	628	МАОУ СОШ № 28	2	0	0,00	2	100,00	48,50	0	0,00
06	629	МАОУ СОШ № 29	3	0	0,00	3	100,00	73,00	0	0,00
06	630	МАОУ СОШ № 30	1	0	0,00	1	100,00	47,00	0	0,00
06	631	МАОУ СОШ № 31	2	0	0,00	2	100,00	46,50	0	0,00
06	632	МАОУ гимназия № 32	10	0	0,00	10	100,00	61,50	0	0,00
06	633	МАОУ СОШ № 33	2	0	0,00	2	100,00	54,50	0	0,00
06	636	МАОУ СОШ № 36	2	0	0,00	2	100,00	58,50	0	0,00
06	638	МАОУ СОШ № 38	1	0	0,00	1	100,00	66,00	0	0,00

Код АТЕ	Код ОО	Общеобразовательная организация	Количество сдававших	Ниже минимального балла		Не ниже минимального балла		Средний балл	90 баллов и выше	
				чел.	%	чел.	%		чел.	%
06	639	МАОУ СОШ № 39	5	0	0,00	5	100,00	65,40	1	20,00
06	640	МАОУ гимназия № 40 им. Ю.А. Гагарина	11	0	0,00	11	100,00	74,00	3	27,27
06	641	МАОУ СОШ № 41	2	0	0,00	2	100,00	67,50	0	0,00
06	643	МАОУ СОШ № 43	1	0	0,00	1	100,00	66,00	0	0,00
06	645	МАОУ СОШ № 45	5	0	0,00	5	100,00	61,80	0	0,00
06	646	МАОУ СОШ № 46 с УИОП	1	0	0,00	1	100,00	57,00	0	0,00
06	647	МАОУ СОШ № 47	1	0	0,00	1	100,00	54,00	0	0,00
06	649	МАОУ города Калининграда лицей № 49	40	0	0,00	40	100,00	59,98	1	2,50
06	650	МАОУ СОШ № 50	2	0	0,00	2	100,00	54,50	0	0,00
06	656	МАОУ СОШ № 56	2	0	0,00	2	100,00	61,50	0	0,00
06	657	МАОУ ШИЛИ	16	1	6,25	15	93,75	65,63	0	0,00
06	658	МАОУ КМЛ	4	0	0,00	4	100,00	47,00	0	0,00
06	673	МАОУ ГЦО	3	0	0,00	3	100,00	51,33	0	0,00
Государственные образовательные организации										
06	715	ГАУ КО ПОО КСТ	6	3	50,00	3	50,00	34,00	0	0,00
Негосударственные образовательные организации										
06	701	ЧОУ лицей «Ганзейская ладья»	2	0	0,00	2	100,00	61,50	0	0,00
Багратионовский муниципальный район										
21	2101	МБОУ СОШ г. Багратионовска	1	0	0,00	1	100,00	62,00	0	0,00
21	2109	МБОУ СОШ п. Южный	1	0	0,00	1	100,00	50,00	0	0,00
Гвардейский городской округ										
22	2201	МБОУ СОШ № 1 гор. Гвардейска	2	0	0,00	2	100,00	60,50	0	0,00
22	2202	МБОУ СОШ № 2 гор. Гвардейска	1	0	0,00	1	100,00	65,00	0	0,00
22	2204	МБОУ СОШ пос. Знаменска	1	0	0,00	1	100,00	44,00	0	0,00
Гурьевский городской округ										
23	2302	МБОУ гимназия г. Гурьевска	5	0	0,00	5	100,00	67,20	0	0,00
23	2303	МБОУ СОШ п. Васильково	1	0	0,00	1	100,00	65,00	0	0,00
23	2310	МБОУ СОШ «Школа будущего»	3	0	0,00	3	100,00	53,00	0	0,00
Гусевский городской округ										
24	2401	МОУ СОШ № 1 им. С.И. Гусева	6	0	0,00	6	100,00	70,83	2	33,33
24	2405	МОУ СОШ № 5	1	0	0,00	1	100,00	52,00	0	0,00
Зеленоградский ГО										
25	2501	МАОУ «СОШ г. Зеленоградска»	6	0	0,00	6	100,00	55,50	0	0,00
Краснознаменский муниципальный район										
26	2601	МБОУ СОШ № 1 г. Краснознаменска	1	0	0,00	1	100,00	54,00	0	0,00
Неманский муниципальный район										
27	2701	МАОУ СОШ № 1 г. Немана	1	0	0,00	1	100,00	38,00	0	0,00
27	2705	МБОУ СОШ пос. Новоколхозное	1	0	0,00	1	100,00	44,00	0	0,00

Код АТЕ	Код ОО	Общеобразовательная организация	Количество сдававших	Ниже минимального балла		Не ниже минимального балла		Средний балл	90 баллов и выше	
				чел.	%	чел.	%		чел.	%
Нестеровский район										
28	2801	МАОУ СОШ г. Нестерова	2	0	0,00	2	100,00	56,50	0	0,00
28	2802	МАОУ Замковская СОШ	1	0	0,00	1	100,00	43,00	0	0,00
28	2805	МАОУ Побединская СОШ	1	0	0,00	1	100,00	63,00	0	0,00
Озерский городской округ										
29	2901	Озерская средняя школа им. Д. Тарасова	1	0	0,00	1	100,00	68,00	0	0,00
29	2904	Новостроевская средняя школа	2	0	0,00	2	100,00	53,50	0	0,00
Полесский муниципальный район										
30	3001	МБОУ «Полесская СОШ»	5	0	0,00	5	100,00	46,40	0	0,00
Правдинский район										
31	3101	МБОУ СОШ г. Правдинска	2	0	0,00	2	100,00	61,00	0	0,00
31	3105	МБОУ СОШ п. Крылово	1	0	0,00	1	100,00	41,00	0	0,00
Славский муниципальный район										
32	3202	МБОУ «Большаковская СОШ»	3	0	0,00	3	100,00	48,33	0	0,00
32	3205	МБОУ «Тимирязевская СОШ»	1	0	0,00	1	100,00	50,00	0	0,00
32	3206	МБОУ «Ясновская СОШ»	1	0	0,00	1	100,00	66,00	0	0,00
Черняховский муниципальный район										
33	3302	МАОУ Гимназия № 2 г. Черняховска	2	0	0,00	2	100,00	76,50	0	0,00
33	3305	МАОУ «СОШ № 5 г. Черняховска»	1	0	0,00	1	100,00	54,00	0	0,00
33	3307	МАОУ Лицей № 7 г. Черняховска	2	0	0,00	2	100,00	46,50	0	0,00
33	3308	МАОУ СОШ № 8 г. Черняховска	2	0	0,00	2	100,00	62,00	0	0,00
33	3309	МАОУ «Доваторовская СОШ»	1	0	0,00	1	100,00	44,00	0	0,00
Балтийский муниципальный район										
34	3401	МБОУ лицей № 1 города Балтийска	1	0	0,00	1	100,00	63,00	0	0,00
34	3404	МБОУ СОШ № 4 г. Балтийска	1	0	0,00	1	100,00	38,00	0	0,00
34	3405	МБОУ СОШ № 5	1	0	0,00	1	100,00	91,00	1	100,00
34	3407	МБОУ гимназия № 7 г. Балтийска	2	0	0,00	2	100,00	56,00	0	0,00
Светловский городской округ										
35	3501	МБОУ СОШ № 1	3	0	0,00	3	100,00	60,00	0	0,00
35	3503	МБОУ СОШ № 3	1	0	0,00	1	100,00	66,00	0	0,00
Светлогорский район										
36	3601	МАОУ «СОШ № 1» г. Светлогорска	5	0	0,00	5	100,00	63,20	1	20,00
Мамоновский городской округ										
38	3801	МБОУ СОШ г. Мамоново	3	0	0,00	3	100,00	70,00	1	33,33
Пионерский городской округ										
39	3901	МБОУ СОШ г. Пионерского	3	0	0,00	3	100,00	69,00	0	0,00
Советский городской округ										
40	4001	МАОУ гимназия № 1	4	0	0,00	4	100,00	62,00	0	0,00

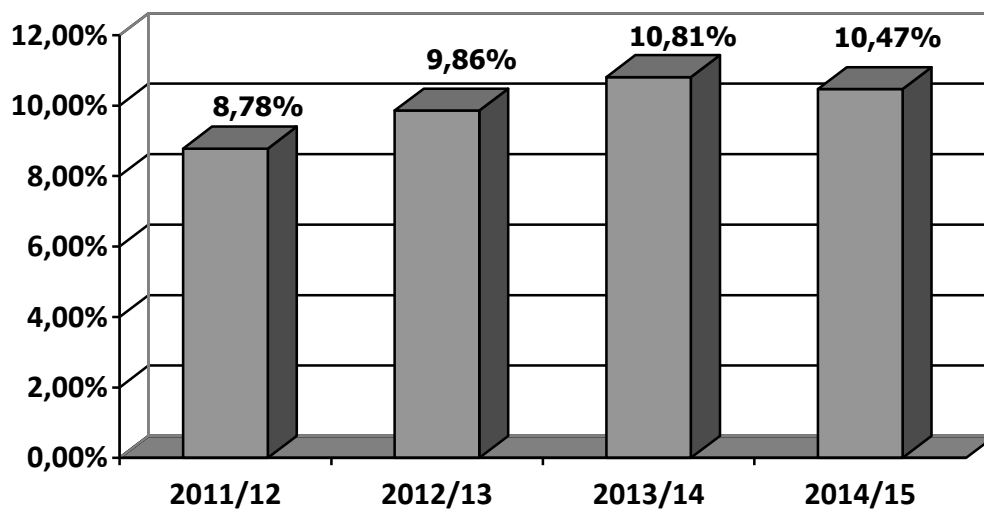
Код АТЕ	Код ОО	Общеобразовательная организация	Количество сдававших	Ниже минимального балла		Не ниже минимального балла		Средний балл	90 баллов и выше	
				чел.	%	чел.	%		чел.	%
40	4004	МБОУ «СОШ № 4 с УИОП СГО»	3	0	0,00	3	100,00	52,00	0	0,00
40	4005	МАОУ лицей № 5	3	0	0,00	3	100,00	63,67	0	0,00
40	4010	МАОУ лицей № 10 г. Советска	4	0	0,00	4	100,00	67,25	0	0,00
40	4011	МБОУ ЦО СГО	1	0	0,00	1	100,00	66,00	0	0,00
Янтарный городской округ										
41	4101	МБОУ СОШ МО «Янтарный ГО»	1	0	0,00	1	100,00	59,00	0	0,00

**Информация о количестве выпускников, награжденных медалями
в 2012—2015 годах
(% от общего числа выпускников)**

Муниципальное образование	Учебный год				
	2010/11	2011/12	2012/13	2013/14	2014/15
Багратионовский МР	3,52	5,84	3,96	1,09	8,86
Балтийский МР	0,00	10,00	8,61	9,19	9,66
Гвардейский ГО	2,42	7,94	10,62	6,87	6,80
ГО «г. Калининград»	7,34	11,40	11,63	11,98	11,94
Гурьевский ГО	9,62	5,03	8,67	10,61	4,29
Гусевский ГО	10,00	2,82	12,10	14,95	14,14
Зеленоградский ГО	4,88	1,04	12,36	7,04	9,68
Краснознаменский МР	4,35	4,35	12,20	10,42	12,82
Ладушкинский ГО	0,00	5,88	0,00	5,26	0,00
Мамоновский ГО	0,00	0,00	4,00	14,29	0,00
Неманский МР	6,85	9,59	5,71	14,06	4,69
Нестеровский район	8,05	10,00	4,55	1,85	0,00
Озерский МР	9,21	6,90	18,87	10,87	9,09
Пионерский ГО			1,96	12,50	8,33
Полесский МР	1,56	8,47	0,00	15,79	5,66
Правдинский район	3,77	3,81	4,00	4,69	10,81
Светловский ГО	4,35	13,76	3,13	9,21	10,42
Светлогорский район	0,00	0,76	4,65	3,28	13,89
Славский МР	4,71	8,11	1,52	6,35	6,90
Советский ГО	3,03	13,26	9,69	10,55	10,65
Черняховский МР	4,80	5,30	11,25	13,94	10,83
Янтарный ГО	0,00	7,14	0,00	9,09	10,53
Государственные ОО					1,20
Негосударственные ОО					7,14
Калининградская область	6,12	8,78	9,86	10,81	10,47

 Показатель по муниципальному образованию выше среднего областного уровня

**Сравнительная диаграмма количества награжденных медалями
от общего числа выпускников**



Сведения о распределении медалей в 2012 –2015 годах

Учебный год	Получено по результатам итоговой аттестации					
	Золотые медали		Серебряные медали		Общее количество медалей	
	Количество	% от общего числа выпускников	Количество	% от общего числа выпускников	Количество	% от общего числа выпускников
2011/12	209	5,17	146	3,61	355	8,78
2012/13	248	5,03	238	4,83	486	9,86
2013/14	–	–	–	–	461	10,81
2014/15	–	–	–	–	434	10,47

**Информация о количестве поданных апелляций
2013 — 2015 годы**

Предмет	2013			2014			2015		
	Всего участников	Число апелляций	%	Всего участников	Число апелляций	%	Всего участников	Число апелляций	%
Русский язык	5099	58	1,14	4351	50	1,15	4310	100	2,32
Математика профильная	5054	86	1,70	4349	90	2,07	3215	53	1,65
Математика базовая							2514	11	0,44
Физика	1259	23	1,83	4489	36	3,03	1160	5	0,43
Химия	512	3	0,59	481	11	2,29	470	11	2,34
Информатика	342	4	1,17	305	7	2,30	291	3	1,03
Биология	810	10	1,23	723	13	1,80	700	16	2,29
История	848	14	1,65	609	15	2,46	700	21	3,00
География	161	0	0,00	118	0	0,00	91	0	0,00
Английский язык	364	7	1,92	329	5	1,52	355	6	1,69
Немецкий язык	43	2	4,65	58	2	3,45	48	1	2,08
Французский язык	1	0	0,00						
Обществознание	2682	45	1,68	2192	44	2,01	2225	77	3,46
Литература	403	19	4,71	306	10	3,27	327	11	3,36
Итого	17578	271	1,54	15010	283	1,89	16406	315	1,92

**Информация о количестве удовлетворенных апелляций
2015 год**

Общеобразовательный предмет	Количество участников ЕГЭ	Количество апелляций											
		поступивших				удовлетворенных				повлекших изменение балла по ЕГЭ			
		по процедуре		по результату		по процедуре		по результату		в сторону увеличения балла		в сторону уменьшения балла	
		ед.	% от количества участников	ед.	% от количества участников	ед.	% от числа поступивших по предмету	ед.	% от числа поступивших по предмету	ед.	% от числа поступивших по предмету	ед.	% от числа поступивших по предмету
Русский язык	4310	0	0,00	100	2,32	0	0,00	10	10,00	5	5,00	0	0,00
Математика профильная	3215	0	0,00	53	1,65	0	0,00	14	26,42	13	24,53	0	0,00
Математика базовая	2514	0	0,00	11	0,44	0	0,00	1	9,09	1	9,09	0	0,00
Физика	1160	0	0,00	5	0,43	0	0,00	1	20,00	1	20,00	0	0,00
Химия	470	0	0,00	11	2,34	0	0,00	3	27,27	3	27,27	0	0,00
Информатика	291	0	0,00	3	1,03	0	0,00	1	33,33	1	33,33	0	0,00
Биология	700	0	0,00	16	2,29	0	0,00	3	18,75	3	18,75	0	0,00
История	700	0	0,00	21	3,00	0	0,00	10	47,62	10	47,62	0	0,00
География	91	0	0,00	0	0,00	0	0,00	0	0,00	0	0,00	0	0,00
Английский язык	355	0	0,00	6	1,69	0	0,00	1	16,67	1	16,67	0	0,00
Немецкий язык	48	0	0,00	1	2,08	0	0,00	0	0,00	0	0,00	0	0,00
Обществознание	2225	0	0,00	77	3,46	0	0,00	14	18,18	13	16,88	0	0,00
Литература	327	0	0,00	11	3,36	0	0,00	4	36,36	3	27,27	0	0,00
Итого	16406	0	0,00	315	1,92	0	0,00	62	19,68	54	17,14	0	0,00

**Список участников единого государственного экзамена,
получивших лучшие результаты на территории Калининградской области в 2015 году**

Ф.И.О.	Образовательная организация	Результат ЕГЭ
Русский язык		
Брючковский Павел Игоревич	МАОУ гимназия №1 (г. Советск)	100
Буйлова Анастасия Александровна	МАОУ гимназия № 32	100
Григорьева Юлия Олеговна	МАОУ СОШ № 5 (г. Калининград)	100
Маковский Никита Андреевич	МАОУ ШИЛИ	100
Мещерякова Ангелина Александровна	МАОУ СОШ № 30	100
Назарова Виктория Сергеевна	МБОУ «СОШ № 4 с УИОП СГО»	100
Перерва Владислав Игоревич	МАОУ СОШ № 6 с УИОП	100
Постоева Регина Максимовна	МАОУ гимназия № 40 им. Ю.А. Гагарина	100
Прусакова Анастасия Олеговна	МАОУ Гимназия № 2 г. Черняховска	100
Саенко Ангелина Вячеславовна	МАОУ гимназия № 40 им. Ю.А. Гагарина	100
Семенова Анастасия Олеговна	МАОУ гимназия № 40 им. Ю.А. Гагарина	100
Тарасова Алиса Владимировна	МАОУ гимназия № 40 им. Ю.А. Гагарина	100
Филиппова Дарья Андреевна	МАОУ гимназия № 1 (г. Калининград)	100
Математика профильного уровня		
Барсуков Олег Игоревич	МАОУ лицей № 23	96
Физика		
Дурасов Никита Алексеевич	МАОУ лицей № 23	100
Евсеев Андрей Владимирович	МАОУ гимназия № 32	100
Химия		
Буйлова Анастасия Александровна	МАОУ гимназия № 32	100
Информатика и ИКТ		
Кобзев Алексей Павлович	МАОУ гимназия №1 (г. Советск)	100
Биология		
Серов Никита Вадимович	МАОУ гимназия № 1 (г. Калининград)	100
История		
Мазурик Алиса Сергеевна	МАОУ гимназия № 1 (г. Калининград)	96
Саенко Ангелина Вячеславовна	МАОУ гимназия № 40 им. Ю.А. Гагарина	96
География		
Логвиненко Елена Сергеевна	МАОУ ШИЛИ	93
Маслов Евгений Владимирович	МАОУ гимназия № 40 им. Ю.А. Гагарина	93
Черникова Елена Анатольевна	МБОУ СОШ пос. Железнодорожный	93
Английский язык		
Потёмкин Виктор Сергеевич	МАОУ города Калининграда лицей № 49	99
Немецкий язык		
Провоторова Надежда Витальевна	МАОУ ШИЛИ	100
Обществознание		
Саенко Ангелина Вячеславовна	МАОУ гимназия № 40 им. Ю.А. Гагарина	100
Литература		
Азаркова Анна Юрьевна	МАОУ лицей № 18	100
Баранова Ксения Олеговна	МАОУ гимназия № 1 (г. Калининград)	100
Кревцова Елена Романовна	МАОУ гимназия № 1 (г. Калининград)	100
Ступницкая София Романовна	МАОУ лицей № 18	100
Ушакова Екатерина Сергеевна	МАОУ СОШ № 39	100

Участие общественных наблюдателей при проведении ЕГЭ в мае – июне 2015 года

Муниципальное образование	25.05.15	28.05.15	01.06.15	04.06.15	08.06.15	11.06.15	15.06.15	17.06.15	22.06.15 Резервный день	23.06.15 Резервный день	24.06.15 Резервный день	25.06.15 Резервный день	26.06.15 Резервный день
	География Литература	Русский язык	Математика базовая	Математика профильная	Химия Обществознание	Физика Иностранные языки	Информатика Биология История	Иностранные языки (устный)	Русский язык	Математика базовая Математика профильная	География Химия Литература Обществознание Физика	Иностранные языки История Биология Информатика	Иностранные языки (устный)
Багратионовский МР	–	4	2	2	0	1	–	–	–	–	–	–	–
Балтийский МР	2	6	3	5	5	2	2	2	–	–	–	–	–
Гвардейский ГО	3	1	1	0	1	0	0	–	–	–	–	–	–
ГО «Город Калининград»	2	13	4	6	7	3	0	1	0	0	0	0	0
Гурьевский ГО	–	9	2	7	5	1	0	–	–	–	–	–	–
Гусевский ГО	–	9	4	5	2	2	1	–	–	–	–	–	–
Неманский МР	–	5	5	6	4	–	–	–	–	–	–	–	–
Озерский МР	–	3	3	2	2	–	1	–	–	–	–	–	–
Правдинский район	–	6	5	4	1	–	–	–	–	–	–	–	–
Светловский ГО	–	5	4	8	3	1	1	–	–	–	–	–	–
Светлогорский район	1	7	2	3	2	3	5	–	–	–	–	–	–
Советский ГО	4	9	3	3	5	2	4	2	–	2	2	2	–
Черняховский МР	3	8	9	9	7	2	7	1	0	–	–	–	–

