

МИНИСТЕРСТВО ОБРАЗОВАНИЯ КАЛИНИНГРАДСКОЙ ОБЛАСТИ

ГИА – 2016

СТАТИСТИКА РЕЗУЛЬТАТОВ
ГОСУДАРСТВЕННОЙ ИТОГОВОЙ АТТЕСТАЦИИ
ПО ОБРАЗОВАТЕЛЬНЫМ ПРОГРАММАМ
ОСНОВНОГО ОБЩЕГО ОБРАЗОВАНИЯ
В ФОРМЕ ОСНОВНОГО ГОСУДАРСТВЕННОГО ЭКЗАМЕНА
НА ТЕРРИТОРИИ КАЛИНИНГРАДСКОЙ ОБЛАСТИ
В 2015/2016 УЧЕБНОМ ГОДУ

Калининград
2016

Составители:

Л. А. Евдокимова, проректор по учебно-методической работе Государственного автономного учреждения Калининградской области дополнительного профессионального образования «Институт развития образования»; *Н. Н. Дуюнова*, начальник РЦОИ Государственного автономного учреждения Калининградской области дополнительного профессионального образования «Институт развития образования» *В. С. Ячменева*, главный специалист РЦОИ Государственного автономного учреждения Калининградской области дополнительного профессионального образования «Институт развития образования».

Рецензент:

М.И. Короткевич, первый заместитель министра образования Министерства образования Калининградской области

Г 46 ГИА – 2016. Статистика результатов государственной итоговой аттестации по образовательным программам основного общего образования в форме основного государственного экзамена на территории Калининградской области в 2015/2016 учебном году / сост. *Л. А. Евдокимова*, *Н. Н. Дуюнова*, *В. С. Ячменева*. – Калининград, 2016. –167 с.

В сборнике представлены результаты проведения государственной итоговой аттестации по образовательным программам основного общего образования в форме основного государственного экзамена на территории Калининградской области в 2015/2016 учебном году. Материалы предназначены для представителей органов управления образованием разного уровня, специалистов, занимающихся проблемами общего образования, руководителей общеобразовательных учреждений.

СОДЕРЖАНИЕ

Стр.

Общие статистические данные

Информация об участии выпускников 9-х классов в государственной итоговой аттестации в 2014–2016 годах (по муниципальным образованиям)_____	7
Информация о количестве девятиклассников, сдававших выпускные экзамены в 2014–2016 годах_____	8
Распределение участников государственной итоговой аттестации по образовательным программам основного общего образования по количеству предметов, сдаваемых в форме ОГЭ_____	9
Информация о количестве участников государственной итоговой аттестации по образовательным программам основного общего образования в форме основного государственного экзамена в 2016 году, и среднем балле по обязательным предметам (по муниципальным образованиям)_____	10
Информация о количестве участников государственной итоговой аттестации по образовательным программам основного общего образования в форме основного государственного экзамена в 2016 году, и среднем балле по предметам по выбору_____	11
Информация о территориальных экзаменационных комиссиях и участниках государственной итоговой аттестации по образовательным программам основного общего образования в форме ОГЭ по обязательным предметам в 2015/2016 учебном году _____	13
Информация о территориальных экзаменационных комиссиях и участниках государственной итоговой аттестации по образовательным программам основного общего образования в форме ОГЭ по предметам по выбору в 2015/2016 учебном году_____	14
Информация об участии общественных наблюдателей в государственной итоговой аттестации по образовательным программам основного общего образования в форме ОГЭ в 2015/2016 учебном году (по муниципальным образованиям)_____	16
Соответствие результатов ОГЭ в 2016 году в различных системах оценивания (первичные баллы и пятибалльные отметки по Калининградской области) _____	17
Сравнительные результаты экзаменов в форме ОГЭ за 2014–2016 годы_____	18
Максимальный первичный балл по всем предметам_____	18
Сравнительные результаты экзаменов в форме ОГЭ по пятибалльной шкале за 2014–2016 годы_____	19

Статистические результаты экзаменов

Русский язык

Статистические результаты экзамена в 2015/2016 учебном году_____	20
Статистические результаты экзамена в форме ОГЭ в 2014–2016 годах_____	21
Статистические результаты ОГЭ по русскому языку в 2016 году (по муниципальным образованиям)_____	22
Средний первичный балл ОГЭ по русскому языку в 2016 году (по муниципальным образованиям)_____	23
Сравнительные результаты экзамена по русскому языку в форме ОГЭ по диапазону первичных баллов в 2014–2016 годах_____	24

Математика

Статистические результаты экзамена в 2015/2016 учебном году_____	25
Статистические результаты экзамена в новой форме и форме ОГЭ в 2014–2016 годах_____	26
Статистические результаты ОГЭ по математике в 2016 году (по муниципальным образованиям)_____	27
Средний первичный балл ОГЭ по математике в 2016 году (по муниципальным образованиям)_____	28

Сравнительные результаты экзамена по математике в форме ОГЭ по диапазону первичных баллов в 2014–2016 годах	29
Физика	
Статистические результаты экзамена в 2015/2016 учебном году	30
Статистические результаты экзамена в форме ОГЭ в 2014–2016 годах	31
Статистические результаты ОГЭ по физике в 2016 году (по муниципальным образованиям)	32
Средний первичный балл ОГЭ по физике в 2016 году (по муниципальным образованиям)	33
Сравнительные результаты экзамена по физике в форме ОГЭ по диапазону первичных баллов в 2014–2016 годах	34
Химия	
Статистические результаты экзамена в 2015/2016 учебном году	35
Статистические результаты экзамена в форме ОГЭ в 2014–2016 годах	36
Статистические результаты ОГЭ по химии в 2016 году (по муниципальным образованиям)	37
Средний первичный балл ОГЭ по химии в 2016 году (по муниципальным образованиям)	38
Сравнительные результаты экзамена по химии в форме ОГЭ по диапазону первичных баллов в 2014–2016 годах	39
Биология	
Статистические результаты экзамена в 2015/2016 учебном году	40
Статистические результаты экзамена в форме ОГЭ в 2014–2016 годах	41
Статистические результаты ОГЭ по биологии в 2016 году (по муниципальным образованиям)	42
Средний первичный балл ОГЭ по биологии в 2016 году (по муниципальным образованиям)	43
Сравнительные результаты экзамена по биологии в форме ОГЭ по диапазону первичных баллов в 2014–2016 годах	44
География	
Статистические результаты экзамена в 2015/2016 учебном году	45
Статистические результаты экзамена в форме ОГЭ в 2014–2016 годах	46
Статистические результаты ОГЭ по географии в 2016 году (по муниципальным образованиям)	47
Средний первичный балл ОГЭ по географии в 2016 году (по муниципальным образованиям)	48
Сравнительные результаты экзамена по географии в форме ОГЭ по диапазону первичных баллов в 2014–2016 годах	49
История	
Статистические результаты экзамена в 2015/2016 учебном году	50
Статистические результаты экзамена в форме ОГЭ в 2014–2016 годах	51
Статистические результаты ОГЭ по истории в 2016 году (по муниципальным образованиям)	52
Средний первичный балл ОГЭ по истории в 2016 году (по муниципальным образованиям)	53
Сравнительные результаты экзамена по истории в форме ОГЭ по диапазону первичных баллов в 2014–2016 годах	54
Обществознание	
Статистические результаты экзамена в 2015/2016 учебном году	55
Статистические результаты экзамена в форме ОГЭ в 2014–2016 годах	56
Статистические результаты ОГЭ по обществознанию в 2016 году (по муниципальным образованиям)	57

Средний первичный балл ОГЭ по обществознанию в 2016 году (по муниципальным образованиям)	58
Сравнительные результаты экзамена по обществознанию в форме ОГЭ по диапазону первичных баллов в 2014–2016 годах	59
Литература	
Статистические результаты экзамена в 2015/2016 учебном году	60
Статистические результаты экзамена в форме ОГЭ в 2014–2016 годах	61
Статистические результаты ОГЭ по литературе в 2016 году (по муниципальным образованиям)	62
Средний первичный балл ОГЭ по литературе в 2016 году (по муниципальным образованиям)	63
Сравнительные результаты экзамена по литературе в форме ОГЭ по диапазону первичных баллов в 2014–2016 годах	64
Информатика и ИКТ	
Статистические результаты экзамена в 2015/2016 учебном году	65
Статистические результаты экзамена в форме ОГЭ в 2014–2016 годах	66
Статистические результаты ОГЭ по информатике в 2016 году (по муниципальным образованиям)	67
Средний первичный балл ОГЭ по информатике в 2016 году (по муниципальным образованиям)	68
Сравнительные результаты экзамена по информатике и ИКТ в форме ОГЭ по диапазону первичных баллов в 2014–2016 годах	69
Английский язык	
Статистические результаты экзамена в 2015/2016 учебном году	70
Статистические результаты экзамена в форме ОГЭ в 2014–2016 годах	71
Статистические результаты ОГЭ по английскому языку в 2016 году (по муниципальным образованиям)	72
Средний первичный балл ОГЭ по английскому языку в 2016 году (по муниципальным образованиям)	73
Сравнительные результаты экзамена по английскому языку в форме ОГЭ по диапазону первичных баллов в 2014–2016 годах	74
Немецкий язык	
Статистические результаты экзамена в 2015/2016 учебном году	75
Статистические результаты экзамена в форме ОГЭ в 2014–2016 годах	76
Статистические результаты ОГЭ по немецкому языку в 2016 году (по муниципальным образованиям)	77
Средний первичный балл ОГЭ по немецкому языку в 2016 году (по муниципальным образованиям)	78
Сравнительные результаты экзамена по немецкому языку в форме ОГЭ по диапазону первичных баллов в 2014–2015 годах	79
Сравнительные результаты экзаменов в форме ОГЭ по типам населенных пунктов	
Сравнительные результаты экзаменов в форме ОГЭ по русскому языку и математике по пятибалльной шкале в 2015/2016 учебном году	80
Соотношение числа образовательных учреждений и количества выпускников	81
Диаграмма результатов ОГЭ по русскому языку (среднее значение по пятибалльной шкале)	82
Диаграмма результатов ОГЭ по русскому языку с указанием среднего первичного балла в 2014–2016 годах	82
Соотношение отметок по русскому по пятибалльной шкале	82
Диаграмма результатов ОГЭ по математике (среднее значение по пятибалльной шкале)	83

Диаграмма результатов ОГЭ по математике с указанием среднего первичного балла в 2014–2016 годах	83
Соотношение отметок по математике по пятибалльной шкале	83
Статистические данные по результатам экзаменов в форме ОГЭ по образовательным организациям	
Экзамен по русскому языку	84
Экзамен по математике	91
Экзамен по физике	99
Экзамен по химии	105
Экзамен по биологии	111
Экзамен по географии	119
Экзамен по истории	127
Экзамен по обществознанию	132
Экзамен по литературе	140
Экзамен по информатике и ИКТ	146
Экзамен по английскому языку	151
Экзамен по немецкому языку	156
Информация о количестве поданных апелляций в 2014–2016 годах	159
Информация о количестве удовлетворенных апелляций в 2016 году	159
Аттестаты особого образца	
Информация о количестве выпускников 9-х классов, получивших аттестаты особого образца за 2015/2016 учебный год	160
Сведения о количестве участников экзаменов в форме ОГЭ, получивших максимальный первичный балл	
Количество участников ОГЭ, получивших максимальный первичный балл на территории Калининградской области в 2015/2016 учебном году	161

**Информация об участии выпускников 9-х классов в
государственной итоговой аттестации в 2014–2016 годах
(по муниципальным образованиям)**

Муниципальное образование	Общее количество выпускников 9-х классов, допущенных к государственной итоговой аттестации			Количество выпускников, участвовавших в государственной итоговой аттестации в форме ОГЭ		
	2014	2015	2016	2014	2015	2016
Багратионовский муниципальный район	232	261	272	203	230	231
Балтийский муниципальный район	240	231	281	227	220	274
Гвардейский городской округ	242	217	225	200	175	180
Городской округ "Город Калининград"	3931	4060	4206	3660	3841	3973
Гурьевский городской округ	458	474	508	410	448	443
Гусевский городской округ	315	302	300	259	253	250
Зеленоградский городской округ	207	232	211	179	193	174
Краснознаменский городской округ	118	104	109	83	79	87
Ладушкинский городской округ	50	38	30	41	38	30
Мамоновский городской округ	64	69	85	50	58	68
Неманский муниципальный район	166	161	166	148	153	165
Нестеровский район	166	160	132	150	148	127
Озёрский городской округ	106	122	134	86	106	122
Пионерский городской округ	94	102	92	87	96	90
Полесский муниципальный район	137	137	153	113	130	135
Правдинский городской округ	168	172	152	135	136	121
Светловский городской округ	236	233	245	220	217	204
Светлогорский район	98	104	111	95	97	102
Славский городской округ	164	124	150	147	96	131
Советский городской округ	324	293	331	296	278	324
Черняховский городской округ	434	434	443	406	409	412
Янтарный городской округ	32	49	52	32	49	51
Государственные общеобразовательные организации	112	89	94	94	66	65
Негосударственные образовательные организации	27	35	41	26	35	40
В целом по Калининградской области	8121	8203	8523	7347	7551	7799

Информация о количестве девятиклассников, сдававших выпускные экзамены в 2014–2016 годах

Предмет	2014			2015			2016		
	Форма сдачи экзамена		Итого	Форма сдачи экзамена		Итого	Форма сдачи экзамена		Итого
	ОГЭ*	ГВЭ**		ОГЭ*	ГВЭ**		ОГЭ*	ГВЭ**	
Русский язык	7343	764	8107	7540	625	8165	7791	676	8467
Математика	7347	760	8107	7538	637	8175	7795	676	8471
Физика	667	2	669	739	—	739	1276	28	1304
Химия	366	—	366	347	—	347	808	9	817
Биология	466	2	468	342	—	342	1994	47	2041
География	244	—	244	138	—	138	1945	54	1999
История	122	—	122	99	—	99	421	15	436
Обществознание	1696	3	1699	1385	1	1386	4944	47	4991
Литература	79	—	79	1765	—	1765	1851	8	1859
Информатика и ИКТ	427	—	427	391	—	391	1167	2	1169
Английский язык	369	—	369	1088	—	1088	1059	—	1059
Немецкий язык	46	—	46	120	—	120	86	—	86
ИТОГО чел.-экз.	19172	1531	20703	21492	1263	22755	31137	1562	32699

*ОГЭ — основной государственный экзамен;

**ГВЭ — государственный выпускной экзамен.

**Распределение участников государственной итоговой аттестации по образовательным программам
основного общего образования по количеству предметов, сдаваемых в форме ОГЭ**

По одному предмету			По двум предметам			По трем предметам			По четырем предметам			По пяти предметам		
Чел.	%	числа участников в 2013 г. к 2012 г.	Чел.	%	числа участников в 2013 г. к 2012 г.	Чел.	%	числа участников в 2013 г. к 2012 г.	Чел.	%	числа участников в 2012 г. к 2011 г.	Чел.	%	числа участников в 2012 г. к 2011 г.
34	0,49	70,83	5627	80,49	98,87	1026	14,67	101,68	303	4,30	98,70	—	—	—
Чел.	%	числа участников в 2014 г. к 2013 г.	Чел.	%	числа участников в 2014 г. к 2013 г.	Чел.	%	числа участников в 2014 г. к 2013 г.	Чел.	%	числа участников в 2014 г. к 2013 г.	Чел.	%	числа участников в 2014 г. к 2013 г.
14	0,19	41,18	3937	53,51	69,97	2372	32,24	231,19	1002	13,62	330,69	32	0,43	—
Чел.	%	числа участников в 2015 г. к 2014 г.	Чел.	%	числа участников в 2015 г. к 2014 г.	Чел.	%	числа участников в 2015 г. к 2014 г.	Чел.	%	числа участников в 2015 г. к 2014 г.	Чел.	%	числа участников в 2015 г. к 2014 г.
22	0,29	157,14	4346	57,52	110,39	596	7,89	25,13	1981	26,22	197,7	585	7,74	1828,12
Чел.	%	числа участников в 2016 г. к 2015 г.	Чел.	%	числа участников в 2016 г. к 2015 г.	Чел.	%	числа участников в 2016 г. к 2015 г.	Чел.	%	числа участников в 2016 г. к 2015 г.	Чел.	%	числа участников в 2016 г. к 2015 г.
8	0,10	36,36	11	0,14	0,25	13	0,17	2,18	7767	99,59	392,07	—	—	—

**Информация о количестве участников государственной итоговой аттестации
по образовательным программам основного общего образования
в форме основного государственного экзамена в 2016 году,
и среднем балле по обязательным предметам
(по муниципальным образованиям)**

Муниципальное образование	Русский язык		Математика	
	Количество выпускников	Средний балл	Количество выпускников	Средний балл
Багратионовский муниципальный район	229	4,28	230	3,79
Балтийский муниципальный район	274	4,14	274	3,57
Гвардейский городской округ	180	4,16	180	3,98
Городской округ «Город Калининград»	3967	4,21	3970	3,80
Гурьевский городской округ	443	3,98	443	3,60
Гусевский городской округ	250	4,18	250	3,48
Зеленоградский городской округ	174	4,34	174	3,94
Краснознаменский городской округ	87	4,03	87	3,57
Ладушкинский городской округ	30	3,80	30	3,77
Мамоновский городской округ	68	4,28	68	3,84
Неманский муниципальный район	165	4,22	165	4,21
Нестеровский район	127	3,92	127	3,61
Озёрский городской округ	122	4,07	122	3,62
Пионерский городской округ	90	4,12	90	3,81
Полесский муниципальный район	135	3,98	135	3,59
Правдинский городской округ	121	4,21	121	3,74
Светловский городской округ	204	4,31	204	3,79
Светлогорский район	102	4,21	102	3,80
Славский городской округ	131	4,05	131	3,50
Советский городской округ	324	4,13	324	3,57
Черняховский городской округ	412	4,01	412	3,75
Янтарный городской округ	51	4,27	51	3,80
Государственные общеобразовательные организации	65	3,98	65	3,69
Негосударственные общеобразовательные организации	40	4,68	40	4,30
В целом по Калининградской области	7791	4,17	7795	3,76

**Информация о количестве участников государственной итоговой аттестации
по образовательным программам основного общего образования в форме основного государственного экзамена в 2016 году,
и среднем балле по предметам по выбору**

Муниципальное образование	Физика		Химия		Информатика и ИКТ		Биология		История		География		Английский язык		Немецкий язык		Обществознание		Литература	
	Количество выпускников	Средний балл	Количество выпускников	Средний балл	Количество выпускников	Средний балл	Количество выпускников	Средний балл	Количество выпускников	Средний балл	Количество выпускников	Средний балл	Количество выпускников	Средний балл	Количество выпускников	Средний балл	Количество выпускников	Средний балл	Количество выпускников	Средний балл
Багратионовский МР	16	3,13	19	3,47	39	3,46	59	3,02	20	3,15	89	2,69	6	3,33	3	2,67	175	3,11	32	3,72
Балтийский МР	51	3,43	25	3,92	31	4,13	69	3,23	19	2,95	50	3,20	32	4,25	5	3,40	148	3,37	118	3,95
Гвардейский городской округ	30	3,87	20	3,90	12	3,42	58	3,09	21	2,71	40	3,13	15	3,40	1	2,00	132	3,17	31	3,97
ГО «Город Калининград»	779	3,59	454	3,95	690	4,12	907	3,25	184	2,94	755	3,40	734	4,22	43	3,37	2232	3,44	1130	4,05
Гурьевский городской округ	55	3,51	39	3,85	62	3,63	139	2,94	15	3,13	103	3,25	43	4,07	8	3,63	308	3,28	110	3,88
Гусевский городской округ	32	3,31	20	3,70	50	3,60	70	3,01	14	2,36	79	3,14	3	4,33	3	2,00	152	3,13	77	3,45
Зеленоградский городской округ	32	3,59	14	3,50	15	4,40	53	3,47	14	2,50	46	3,67	24	4,04	—	—	133	3,24	17	4,35
Краснознаменский городской округ	8	3,25	12	3,33	14	3,71	52	2,79	4	3,25	24	2,67	4	3,75	2	2,00	52	3,04	2	4,00
Ладушкинский городской округ	—	—	7	3,71	—	—	15	3,40	6	3,67	20	3,70	—	—	—	—	11	3,55	1	5,00
Мамоновский городской округ	6	3,83	10	3,90	10	3,90	12	3,25	13	2,69	11	2,91	3	4,00	1	3,00	48	3,38	22	4,23
Неманский МР	11	4,55	27	4,30	—	—	67	3,63	8	4,13	46	3,54	3	5,00	1	4,00	124	3,86	43	4,07
Нестеровский район	8	3,63	10	3,10	38	3,71	52	2,75	12	2,58	29	2,31	1	5,00	1	2,00	76	2,97	27	4,22
Озёрский городской округ	9	3,11	3	4,67	1	3,00	35	3,51	5	3,60	77	3,97	—	—	—	—	111	3,18	2	4,00
Пионерский городской округ	18	3,78	2	3,50	7	4,43	7	3,43	—	—	39	3,36	45	3,69	—	—	62	3,21	—	—
Полесский МР	19	4,05	8	4,25	10	3,40	53	2,87	8	2,88	33	2,85	7	4,14	1	3,00	112	3,15	19	3,89
Правдинский городской округ	5	3,60	9	3,67	4	4,25	47	3,32	11	2,64	51	3,02	—	—	2	2,50	98	3,23	15	4,27
Светловский городской округ	32	3,91	7	2,86	19	4,16	50	2,98	3	2,67	77	3,51	29	3,62	7	2,43	159	3,27	25	3,52
Светлогорский район	8	4,63	20	3,90	27	4,07	20	2,95	4	2,50	14	3,29	22	3,95	1	2,00	76	3,32	12	4,17
Славский городской округ	14	3,21	23	4,04	—	—	44	3,23	8	3,13	43	3,26	5	3,20	3	2,33	102	3,02	20	3,00

Муниципальное образование	Физика		Химия		Информатика и ИКТ		Биология		История		География		Английский язык		Немецкий язык		Обществознание		Литература	
	Количество выпускников	Средний балл	Количество выпускников	Средний балл	Количество выпускников	Средний балл	Количество выпускников	Средний балл	Количество выпускников	Средний балл	Количество выпускников	Средний балл	Количество выпускников	Средний балл	Количество выпускников	Средний балл	Количество выпускников	Средний балл	Количество выпускников	Средний балл
Советский городской округ	26	3,92	50	3,84	61	3,98	57	3,74	15	3,20	123	3,89	18	3,89	3	2,67	245	3,36	50	4,02
Черняховский городской округ	86	3,80	22	4,00	49	3,88	98	3,11	17	3,35	170	3,75	28	4,04	—	—	304	3,56	49	3,98
Янтарный городской округ	4	3,00	—	—	3	4,33	14	3,64	13	3,46	17	3,88	3	3,00	—	—	48	3,10	—	—
Государственные общеобразовательные организации	26	3,62	1	5,00	18	4,11	3	3,00	4	3,00	1	5,00	18	3,44	—	—	19	3,37	40	3,65
Негосударственные общеобразовательные организации	1	4,00	6	4,67	7	4,57	12	3,75	3	4,00	8	4,38	16	4,63	1	4,00	17	3,88	9	5,00
В целом по Калининградской области	1276	3,62	808	3,90	1167	4,01	1994	3,20	421	2,98	1945	3,40	1059	4,12	86	3,09	4945	3,36	1851	3,98

**Информация о территориальных экзаменационных комиссиях
и участниках государственной итоговой аттестации
по образовательным программам основного общего образования
в форме основного государственного экзамена по обязательным предметам
в 2015/2016 учебном году**

Территориальная экзаменационная комиссия	Русский язык		Математика	
	Количество выпускников	учащихся*	Количество выпускников	учащихся*
Багратионовский муниципальный район	229	84,19	230	84,56
Балтийский муниципальный район	274	97,51	274	97,51
Гвардейский городской округ	180	80,00	180	80,00
Городской округ «Город Калининград», в том числе ГБОУ КО КШИ «Андрея Первозванного Кадетский морской корпус», негосударственные общеобразовательные организации	4091	94,39	4094	94,35
Гурьевский городской округ	443	89,13	443	87,20
Гусевский городской округ	250	83,33	250	83,33
Зеленоградский городской округ	174	82,46	174	82,46
Краснознаменский городской округ	87	79,82	87	79,82
Ладушкинский и Мамоновский городские округа	98	85,22	98	85,22
Неманский муниципальный район	165	99,40	165	99,40
Нестеровский район	127	96,21	127	96,21
Озёрский городской округ	122	91,04	122	91,04
Полесский муниципальный район	135	88,24	135	88,24
Правдинский городской округ	121	79,61	121	79,61
Светловский городской округ	204	83,27	204	83,27
Светлогорский район, Пионерский городской округ, Янтарный городской округ	243	95,29	243	95,29
Славский городской округ	131	87,33	131	87,33
Советский городской округ	324	97,89	324	97,89
Черняховский городской округ	393	89,32	393	88,71
В целом по Калининградской области	7791	91,64	7795	91,48

* от общего количества выпускников, допущенных к государственной итоговой аттестации

**Информация о территориальных экзаменационных комиссиях
и участниках государственной итоговой аттестации по образовательным программам
основного общего образования в форме основного государственного экзамена по предметам по выбору
в 2015/2016 учебном году**

Территориальная экзаменационная комиссия	Физика		Химия		Информати- ка и ИКТ		Биология		История		География		Английский язык		Немецкий язык		Общество- знание		Литература	
	Количество выпускников	учащихся*	Количество выпускников	учащихся*	Количество выпускников	учащихся*	Количество выпускников	учащихся*	Количество выпускников	учащихся*	Количество выпускников	учащихся*	Количество выпускников	учащихся*	Количество выпускников	учащихся*	Количество выпускников	учащихся*	Количество выпускников	учащихся*
Багратионовский муниципальный район	16	5,88	19	6,99	39	14,34	59	21,69	20	7,35	89	32,72	6	2,21	3	1,10	175	64,34	32	11,76
Балтийский муниципальный район	51	18,15	25	8,90	31	11,03	69	24,56	19	6,76	50	17,79	32	11,39	5	1,78	148	52,67	118	41,99
Гвардейский городской округ	30	13,33	20	8,89	12	5,33	58	25,78	21	9,33	40	17,78	15	6,67	1	0,44	132	58,67	31	13,78
Городской округ «Город Калининград»**	808	18,62	461	10,62	724	16,69	927	21,36	193	4,45	764	17,61	770	17,75	44	1,01	2287	52,71	1179	27,17
Гурьевский городской округ	55	10,83	39	7,68	62	12,20	139	27,36	15	2,95	103	20,28	43	8,46	8	1,57	308	60,63	110	21,65
Гусевский городской округ	32	10,67	20	6,67	50	16,67	70	23,33	14	4,67	79	26,33	3	1,00	3	1,00	152	50,67	77	25,67
Зеленоградский городской округ	32	15,17	14	6,64	15	7,11	53	25,12	14	6,64	46	21,80	24	11,37	—	—	133	63,03	17	8,06
Краснознаменский городской округ	8	7,34	12	11,01	14	12,84	52	47,71	4	3,67	24	22,02	4	3,67	2	1,83	52	47,71	2	1,83
Ладушкинский и Мамоновский городские округа	6	5,22	17	14,78	10	8,70	27	23,48	19	16,52	31	26,96	3	2,61	1	0,87	59	51,30	23	20,00
Неманский муниципальный район	11	6,63	27	16,27	—	—	67	40,36	8	4,82	46	27,71	3	1,81	1	0,60	124	74,70	43	25,90

Территориальная экзаменационная комиссия	Физика		Химия		Информати- ка и ИКТ		Биология		История		География		Английский язык		Немецкий язык		Общество- знание		Литература	
	Количество выпускников	учащихся*	Количество выпускников	учащихся*	Количество выпускников	учащихся*	Количество выпускников	учащихся*	Количество выпускников	учащихся*	Количество выпускников	учащихся*	Количество выпускников	учащихся*	Количество выпускников	учащихся*	Количество выпускников	учащихся*	Количество выпускников	учащихся*
Нестеровский район	8	6,06	10	7,58	38	28,79	52	39,39	12	9,09	29	21,97	1	0,76	1	0,76	76	57,58	27	20,45
Озёрский городской округ	9	6,72	3	2,24	1	0,75	36	26,87	5	3,73	77	57,46	–	–	–	–	111	82,84	2	1,49
Полесский муниципальный район	19	12,42	8	5,23	10	6,54	53	34,64	8	5,23	33	21,57	7	4,58	1	0,65	112	73,20	19	12,42
Правдинский городской округ	5	3,29	9	5,92	4	2,63	47	30,92	11	7,24	51	33,55	–	–	2	1,32	98	64,47	15	9,87
Светловский городской округ	32	13,06	7	2,86	19	7,76	50	20,41	3	1,22	77	31,43	29	11,84	7	2,86	159	64,90	25	10,20
Светлогорский район, Пионерский и Янтарный городские округа	30	11,76	22	8,63	37	14,51	41	16,08	17	6,67	70	27,45	70	27,45	1	0,39	186	72,94	12	4,71
Славский городской округ	14	9,33	23	15,33	–	–	44	29,33	8	5,33	43	28,67	5	3,33	3	2,00	102	68,00	20	13,33
Советский городской округ	26	7,85	50	15,11	61	18,43	57	17,22	15	4,53	123	37,16	18	5,44	3	0,91	245	74,02	50	15,11
Черняховский городской округ	84	18,96	22	4,97	40	9,03	93	20,99	15	3,39	170	38,37	26	5,87	–	–	286	64,56	49	11,06
В целом по Калининград- ской области	1276	14,97	808	9,48	1167	13,70	1994	23,40	421	4,94	1945	22,83	1059	12,43	86	1,01	4945	58,03	1851	21,72

* – от общего количества выпускников, допущенных к государственной итоговой аттестации

** – в том числе: ГБОУ КО КШИ «Андрея Первозванного Кадетский морской корпус»; негосударственные общеобразовательные организации

**Информация об участии общественных наблюдателей
в государственной итоговой аттестации по образовательным программам
основного общего образования в форме основного государственного экзамена
в 2015/2016 учебном году
(по муниципальным образованиям)**

Муниципальное образование	Количество наблюдателей, присутствовавших на экзаменах
Багратионовский муниципальный район	9
Балтийский муниципальный район	7
Гвардейский городской округ	0
Городской округ «Город Калининград»	29
Гурьевский городской округ	5
Гусевский городской округ	7
Зеленоградский городской округ	7
Краснознаменский городской округ	3
Ладушкинский городской округ	2
Мамоновский городской округ	2
Неманский муниципальный район	3
Нестеровский район	3
Озёрский городской округ	6
Пионерский городской округ	3
Полесский муниципальный район	2
Правдинский городской округ	2
Светловский городской округ	5
Светлогорский район	1
Славский городской округ	4
Советский городской округ	13
Черняховский городской округ	5
Янтарный городской округ	2
ИТОГО	

Соответствие результатов ОГЭ в 2016 году в различных системах оценивания
(первичные баллы и пятибалльные отметки по Калининградской области)

Общеобразовательный предмет	Количество выпускников, сдававших экзамен	Установленная шкала перевода для выставления отметок в аттестат				Количество учащихся, набравших максимальный первичный балл	Средний балл	Процент качества
		выпускников, набравших соответствующее количество первичных баллов						
		«2»	«3»	«4»	«5»			
Русский язык	7791	0-14	15-24	25-33*	34-39**	262	4,17	78,23
		21	1675	3061	3034			
Математика	7795	0-7	8-14	15-21	22-32	13	3,76	63,07
		161	2718	3760	1156			
Физика	1276	0-9	10-19	20-30	31-40	2	3,62	55,64
		86	480	548	162			
Химия	808	0-8	9-17	18-26	27-34	14	3,90	65,47
		37	242	291	238			
Информатика и ИКТ	1167	0-4	5-11	12-17	18-22	52	4,01	72,07
		34	292	475	366			
Биология	1994	0-12	13-25	26-36	37-46	0	3,20	29,99
		251	1145	541	57			
История	421	0-12	13-23	24-34	35-44	0	2,98	22,57
		119	207	81	14			
География	1945	0-11	12-19	20-26	27-32	5	3,40	44,94
		324	747	651	223			
Английский язык	1059	0-28	29-45	46-58	59-70	4	4,12	76,77
		44	202	394	419			
Немецкий язык	86	0-28	29-45	46-58	59-70	0	3,09	31,40
		27	32	19	8			
Обществознание	4945	0-14	15-24	25-33	34-49	2	3,36	42,29
		514	2340	1887	204			
Литература	1851	0-6	7-13	14-18	19-23	147	3,98	68,40
		85	500	626	640			

* из них не менее 4 баллов по критериям GK1-GK4

** из них не менее 6 баллов по критериям GK1-GK4

Сравнительные результаты экзаменов в форме ОГЭ за 2014–2016 годы

Общеобразовательный предмет	Количество выпускников, сдававших экзамен			Средний балл по пятибалльной шкале			Количество учащихся, набравших максимальный первичный балл		
	2016	2015	2014	2016	2015	2014	2016	2015	2014
Русский язык	7791	7545	7343	4,17	4,02	3,99	262	207	212
Математика	7795	7542	7347	3,76	3,59	3,49	13	19	2
Физика	1276	739	667	3,62	3,79	3,81	2	0	1
Химия	808	347	366	3,90	3,94	4,06	14	8	7
Информатика	1167	391	427	4,01	4,34	4,14	52	21	7
Биология	1994	342	466	3,20	3,65	3,48	0	0	0
История	421	99	122	2,98	3,27	3,04	0	0	0
География	1945	138	244	3,40	3,66	3,68	5	0	0
Английский язык	1059	1088	369	4,12	3,94	4,28	4	10	7
Немецкий язык	86	120	46	3,09	3,16	3,93	0	0	0
Обществознание	4945	1385	1696	3,36	3,74	3,67	2	2	1
Литература	1851	1766	79	3,98	3,93	3,67	147	93	0

Максимальный первичный балл

Русский язык	39
Математика	32
Физика	40
Химия	34
Информатика	22
Биология	46
История	44
География	32
Иностранные языки	70
Обществознание	39
Литература	23

Сравнительные результаты экзаменов в форме ОГЭ по пятибалльной шкале за 2014–2016 годы

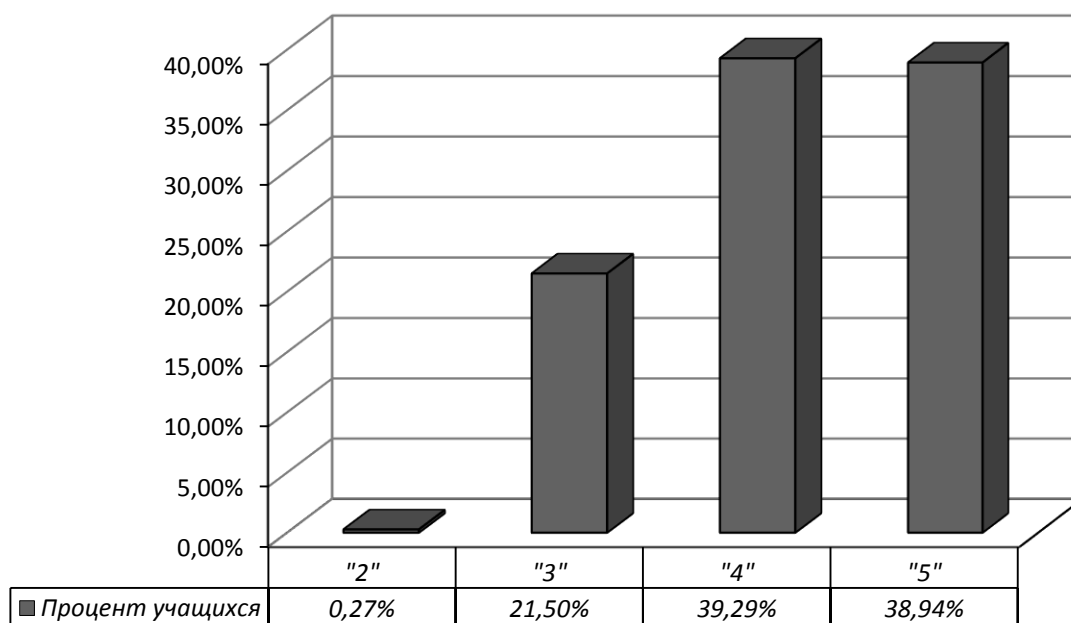
Общеобразовательный предмет	Количество выпускников, сдававших экзамен			Процент учащихся, набравших соответствующий балл по пятибалльной шкале											
				«2»			«3»			«4»			«5»		
	2016	2015	2014	2016	2015	2014	2016	2015	2014	2016	2015	2014	2016	2015	2014
Русский язык	7791	7540	7343	0,3	0,8	1,3	21,5	27,5	27,2	39,3	41,5	43,1	38,9	30,2	28,8
Математика	7795	7538	7347	2,1	0,9	1,2	34,9	52,2	59,0	48,2	34,1	29,3	14,8	12,8	10,4
Физика	1276	739	667	6,7	1,8	1,5	37,6	34,4	33,6	43,0	47,0	46,8	12,7	16,9	18,1
Химия	808	347	366	4,6	5,8	2,2	29,9	23,6	22,4	36,0	41,8	42,1	29,5	28,8	33,3
Биология	1994	342	466	12,6	0,9	3,0	57,4	41,5	50,2	27,1	48,8	42,5	2,9	8,8	4,3
География	1945	138	244	16,6	6,5	8,6	38,4	36,2	32,8	33,5	42,0	40,6	11,5	15,2	18,0
История	421	99	122	28,3	18,2	22,9	49,2	45,5	50,0	19,2	27,3	27,0	3,3	9,1	0,0
Обществознание	4944	1385	1696	10,4	2,4	3,6	47,3	30,7	32,6	38,1	57,1	57,0	4,1	9,8	6,8
Литература	1851	1765	79	4,6	5,2	6,3	27,0	27,9	36,7	33,8	35,3	40,5	34,6	31,6	16,5
Информатика и ИКТ	391	391	427	2,9	0,3	0,9	25,0	10,7	21,1	40,7	44,0	40,5	31,4	45	37,5
Английский язык	1059	1088	369	4,1	10,9	3,5	19,1	21,3	14,1	37,2	30,3	32,8	39,6	37,4	49,6
Немецкий язык	86	120	46	31,4	31,7	2,2	37,2	32,5	28,3	22,1	24,2	43,5	9,3	11,7	26,1

СТАТИСТИЧЕСКИЕ РЕЗУЛЬТАТЫ ЭКЗАМЕНОВ

Русский язык

Показатель	Калининградская область
Число участников ОГЭ	7791
Средний балл по пятибалльной шкале	4,17
Средний первичный балл	31,32
Процент качества	78,23
Процент экзаменуемых, справившихся без «2»	99,73

**Сравнительная диаграмма доли учащихся,
получивших соответствующий балл**

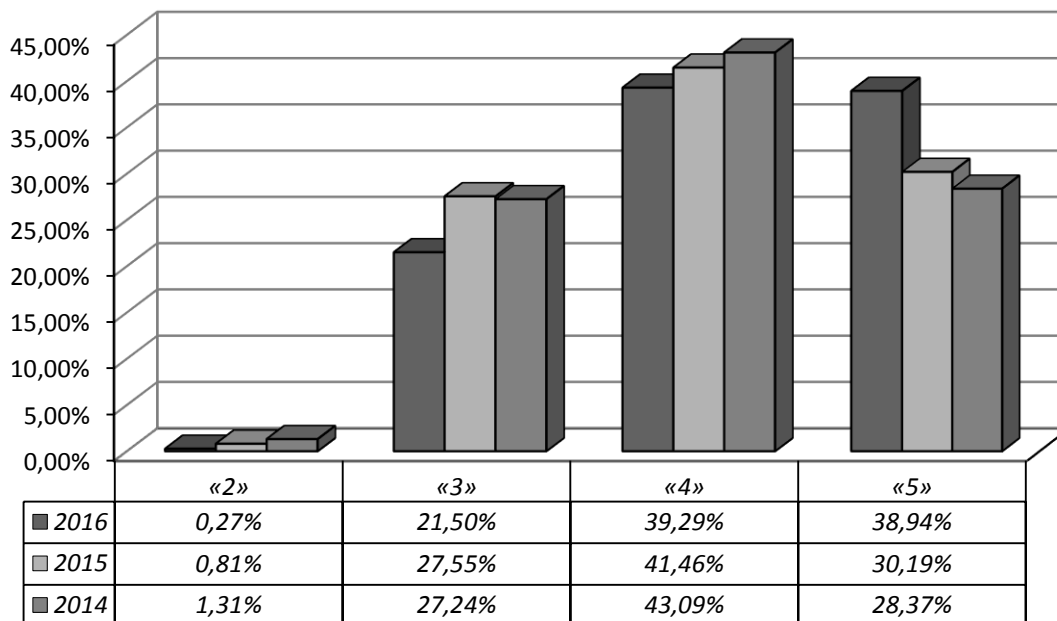


Статистические результаты экзамена в форме ОГЭ в 2014–2016 годах

Русский язык

Показатель	2014	2015	2016
Число участников экзамена	7343	7540	7791
Средний балл по пятибалльной шкале	3,99	4,02	4,17
Средний первичный балл	32,10	29,98	31,32
Процент качества	71,45	71,66	78,23
Процент экзаменуемых, справившихся без «2»	98,69	99,77	99,73
Количество экзаменуемых, получивших максимальный первичный балл	212	207	262

Сравнительная диаграмма доли учащихся, получивших соответствующий балл

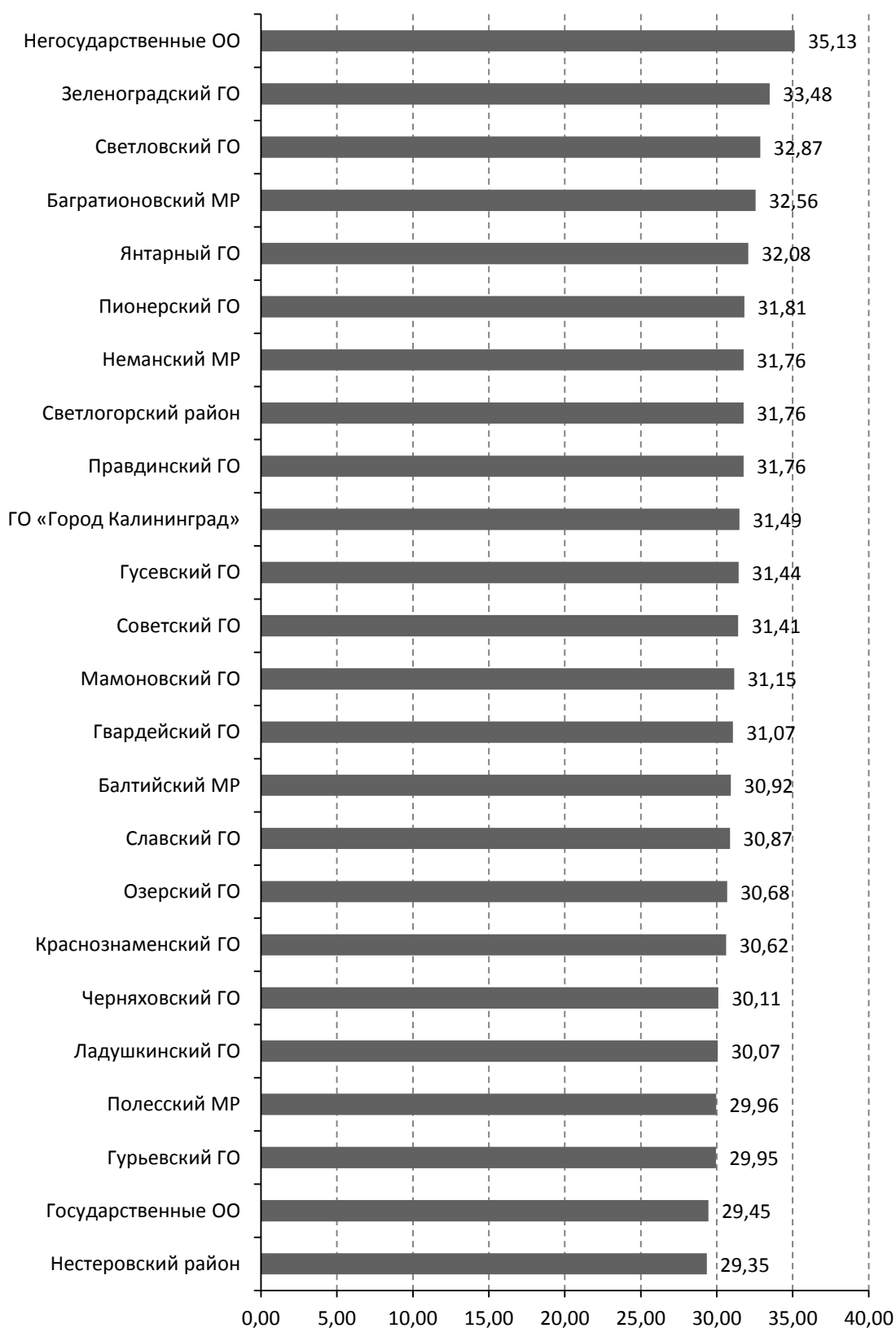


Статистические результаты ОГЭ по русскому языку в 2016 году
(по муниципальным образованиям)

Муниципальное образование	Количество участников	Отметки, %				Процент качества	Средний показатель	
		«2»	«3»	«4»	«5»		Первичный балл	Оценка
Багратионовский муниципальный район	229	0,00	18,34	35,81	45,85	81,66	32,56	4,28
Балтийский муниципальный район	274	0,00	20,07	46,35	33,58	79,93	30,92	4,14
Гвардейский городской округ	180	0,00	22,22	39,44	38,33	77,78	31,07	4,16
Городской округ «Город Калининград»	3967	0,50	19,54	38,39	41,57	79,96	31,49	4,21
Гурьевский городской округ	443	0,23	32,96	35,89	30,93	66,82	29,95	3,98
Гусевский городской округ	250	0,00	19,20	44,00	36,80	80,80	31,44	4,18
Зеленоградский городской округ	174	0,00	15,52	34,48	50,00	84,48	33,48	4,34
Краснознаменский городской округ	87	0,00	27,59	41,38	31,03	72,41	30,62	4,03
Ладушкинский городской округ	30	0,00	36,67	46,67	16,67	63,33	30,07	3,80
Мамоновский городской округ	68	0,00	8,82	54,41	36,76	91,18	31,15	4,28
Неманский муниципальный район	165	0,00	19,39	39,39	41,21	80,61	31,76	4,22
Нестеровский район	127	0,00	33,07	41,73	25,20	66,93	29,35	3,92
Озёрский городской округ	122	0,00	24,59	44,26	31,15	75,41	30,68	4,07
Пионерский городской округ	90	0,00	25,56	36,67	37,78	74,44	31,81	4,12
Полесский муниципальный район	135	0,00	29,63	42,96	27,41	70,37	29,96	3,98
Правдинский городской округ	121	0,00	17,36	43,80	38,84	82,64	31,76	4,21
Светловский городской округ	204	0,00	15,20	38,24	46,57	84,80	32,87	4,31
Светлогорский район	102	0,00	17,65	44,12	38,24	82,35	31,76	4,21
Славский городской округ	131	0,00	29,01	36,64	34,35	70,99	30,87	4,05
Советский городской округ	324	0,00	26,85	33,64	39,51	73,15	31,41	4,13
Черняховский городской округ	412	0,00	27,91	43,20	28,88	72,09	30,11	4,01
Янтарный городской округ	51	0,00	19,61	33,33	47,06	80,39	32,08	4,27
Государственные общеобразовательные организации	65	0,00	21,54	58,46	20,00	78,46	29,45	3,98
Негосударственные общеобразовательные организации	40	0,00	0,00	32,50	67,50	100,00	35,13	4,68
В целом по Калининградской области	7791	0,27	21,50	39,29	38,94	78,23	31,32	4,17

Средний первичный балл ОГЭ по русскому языку в 2016 году

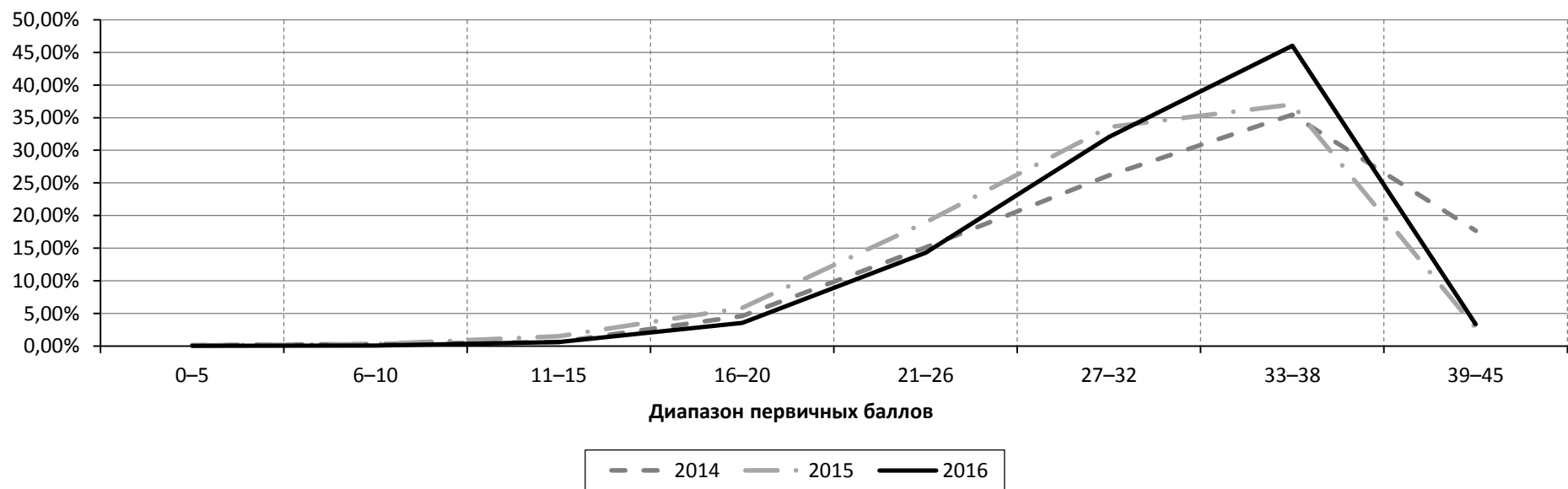
(по муниципальным образованиям*)



* МР – муниципальный район; ГО – городской округ

**Сравнительные результаты экзамена по русскому языку в форме ОГЭ
по диапазону первичных баллов в 2014–2016 годах**

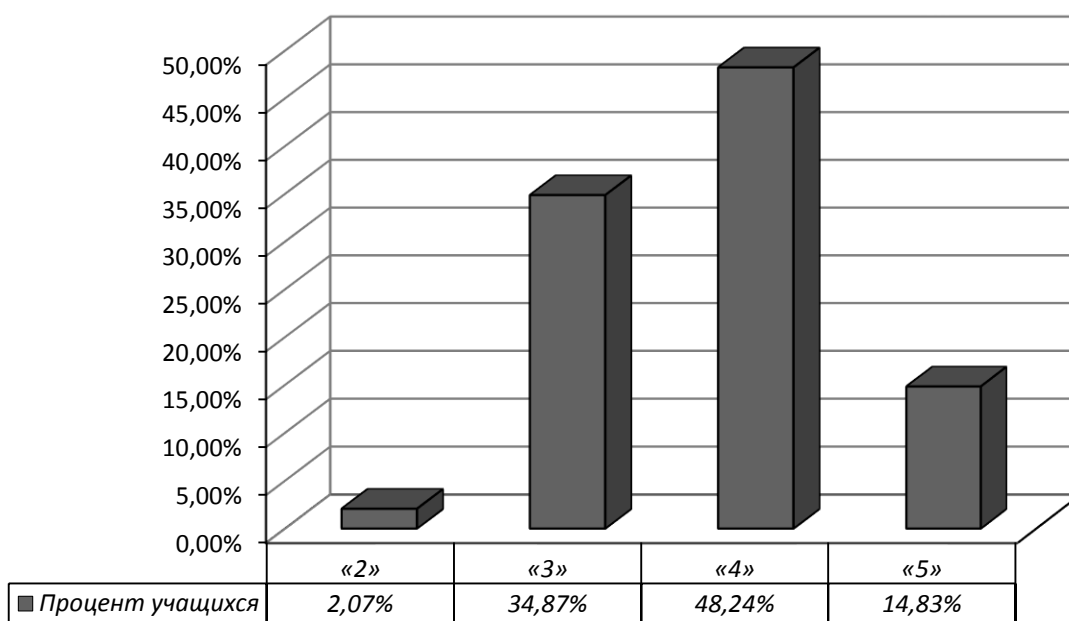
Год	Количество выпускников	Первичный балл			0–5	6–10	11–15	16–20	21–26	27–32	33–38	39–42	max
		Средний	Высший	Низший	Количество участников								
					%								
2014	7343	32,10	42	2	9	21	47	338	1108	1921	2602	1297	212
					0,12	0,29	0,64	4,60	15,09	26,16	35,44	17,66	2,89
2015	7540	29,98	39	1	8	23	112	441	1428	2530	2791	207	207
					0,11	0,31	1,49	5,85	18,94	33,55	37,02	2,75	2,75
2016	7791	31,32	39	1	3	5	49	277	1114	2496	3585	262	262
					0,04	0,06	0,63	3,56	14,30	32,04	46,01	3,36	3,36



Математика

Показатель	Калининградская область
Число участников ОГЭ	7795
Средний балл по пятибалльной шкале	3,76
Средний первичный балл	16,32
Процент качества	63,07
Процент экзаменуемых, справившихся без «2»	97,93

Сравнительная диаграмма доли учащихся, получивших соответствующий балл

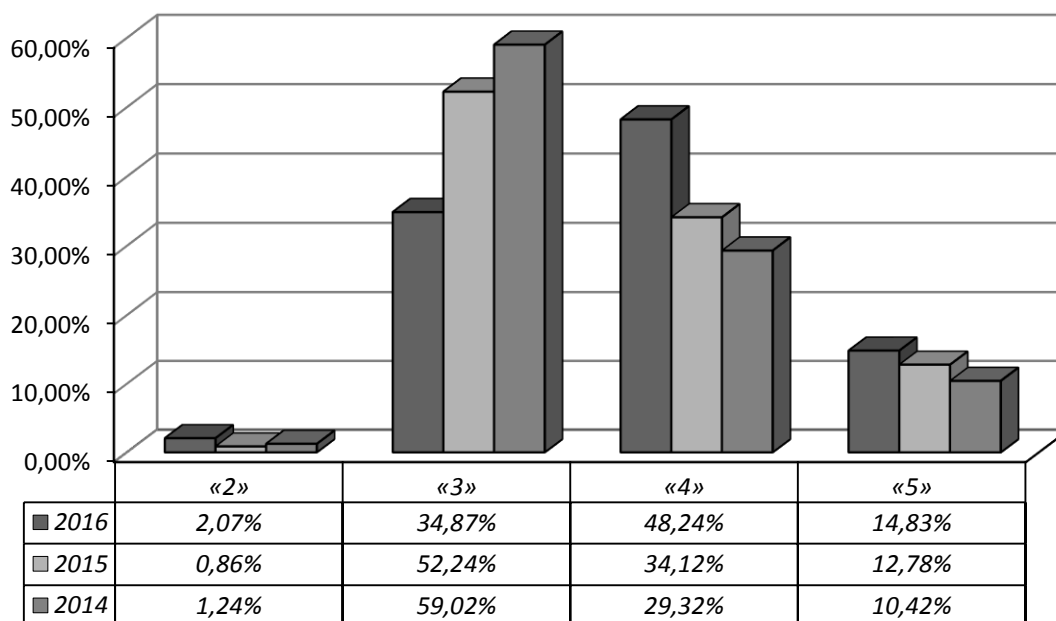


Статистические результаты экзамена в форме ОГЭ в 2014–2016 годах

Математика

Показатель	2014	2015	2016
Число участников экзамена	7347	7538	7795
Средний балл по пятибалльной шкале	3,49	3,59	3,76
Средний первичный балл	14,40	15,83	16,32
Процент качества	39,74	46,86	63,07
Процент экзаменуемых, справившихся без «2»	98,76	99,58	97,93
Количество экзаменуемых, получивших максимальный первичный балл	2	19	13

Сравнительная диаграмма доли учащихся, получивших соответствующий балл

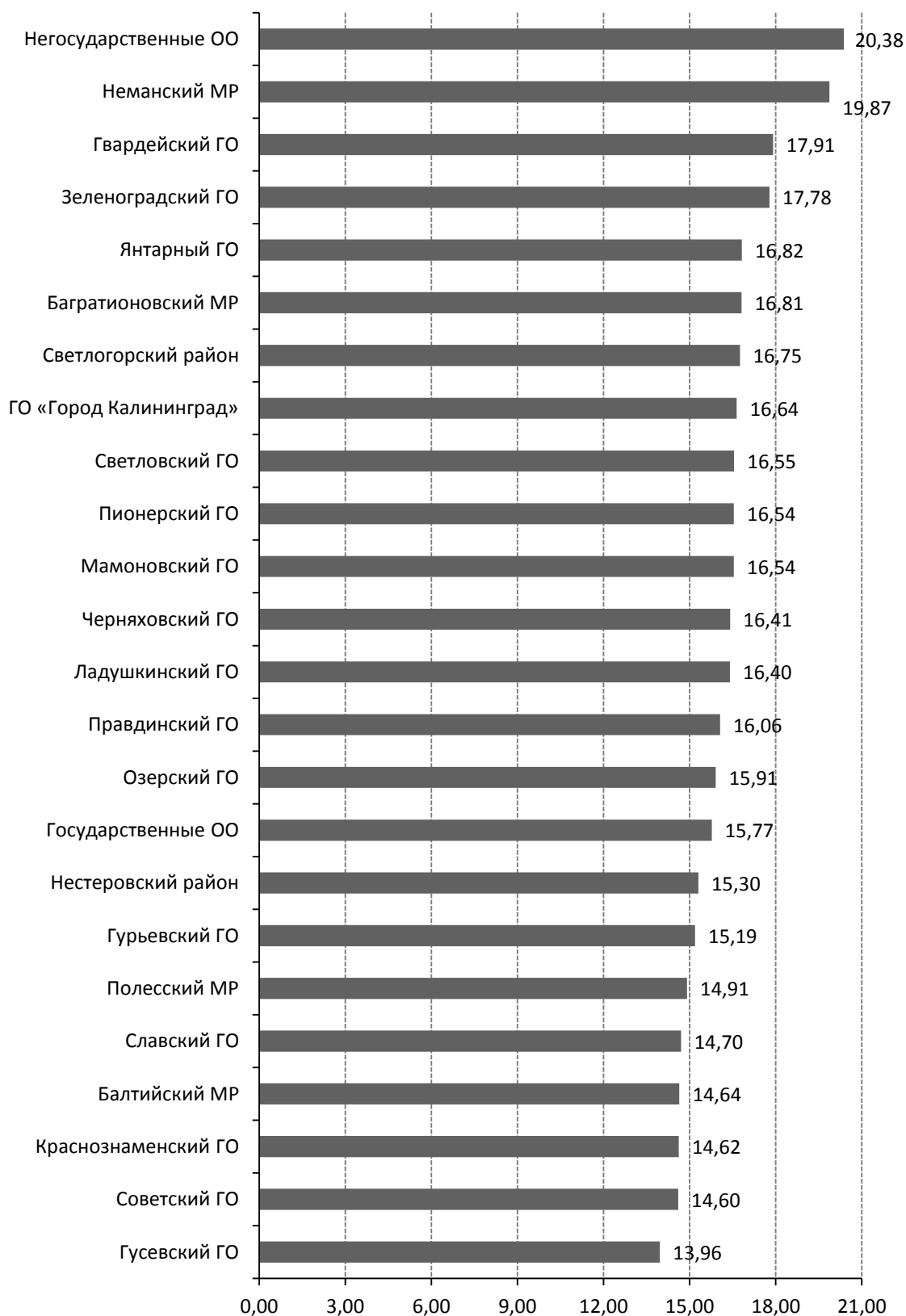


Статистические результаты ОГЭ по математике в 2016 году

(по муниципальным образованиям)

Муниципальное образование	Количество участников	Отметки, %				Процент качества	Средний показатель	
		«2»	«3»	«4»	«5»		Первичный балл	Отметка
Багратионовский муниципальный район	230	0,00	25,22	70,43	4,35	74,78	16,81	3,79
Балтийский муниципальный район	274	0,00	53,65	35,77	10,58	46,35	14,64	3,57
Гвардейский городской округ	180	0,00	22,78	56,67	20,56	77,22	17,91	3,98
Городской округ «Город Калининград»	3970	4,03	30,55	46,65	18,77	65,42	16,64	3,80
Гурьевский городской округ	443	0,23	48,31	42,44	9,03	51,47	15,19	3,60
Гусевский городской округ	250	0,00	58,80	34,80	6,40	41,20	13,96	3,48
Зеленоградский городской округ	174	0,00	20,11	65,52	14,37	79,89	17,78	3,94
Краснознаменский городской округ	87	0,00	45,98	50,57	3,45	54,02	14,62	3,57
Ладушкинский городской округ	30	0,00	23,33	76,67	0,00	76,67	16,40	3,77
Мамоновский городской округ	68	0,00	30,88	54,41	14,71	69,12	16,54	3,84
Неманский муниципальный район	165	0,00	7,88	63,03	29,09	92,12	19,87	4,21
Нестеровский район	127	0,00	42,52	53,54	3,94	57,48	15,30	3,61
Озёрский городской округ	122	0,00	42,62	52,46	4,92	57,38	15,91	3,62
Пионерский городской округ	90	0,00	32,22	54,44	13,33	67,78	16,54	3,81
Полесский муниципальный район	135	0,00	51,85	37,78	10,37	48,15	14,91	3,59
Правдинский городской округ	121	0,00	38,02	50,41	11,57	61,98	16,06	3,74
Светловский городской округ	204	0,00	33,33	54,41	12,25	66,67	16,55	3,79
Светлогорский район	102	0,00	36,27	47,06	16,67	63,73	16,75	3,80
Славский городской округ	131	0,00	52,67	44,27	3,05	47,33	14,70	3,50
Советский городской округ	324	0,00	52,47	37,65	9,88	47,53	14,60	3,57
Черняховский городской округ	412	0,00	33,98	57,52	8,50	66,02	16,41	3,75
Янтарный городской округ	51	0,00	35,29	49,02	15,69	64,71	16,82	3,80
Государственные общеобразовательные организации	65	0,00	40,00	50,77	9,23	60,00	15,77	3,69
Негосударственные общеобразовательные организации	40	0,00	7,50	55,00	37,50	92,50	20,38	4,30
В целом по Калининградской области	7795	2,07	34,87	48,24	14,83	63,07	16,32	3,76

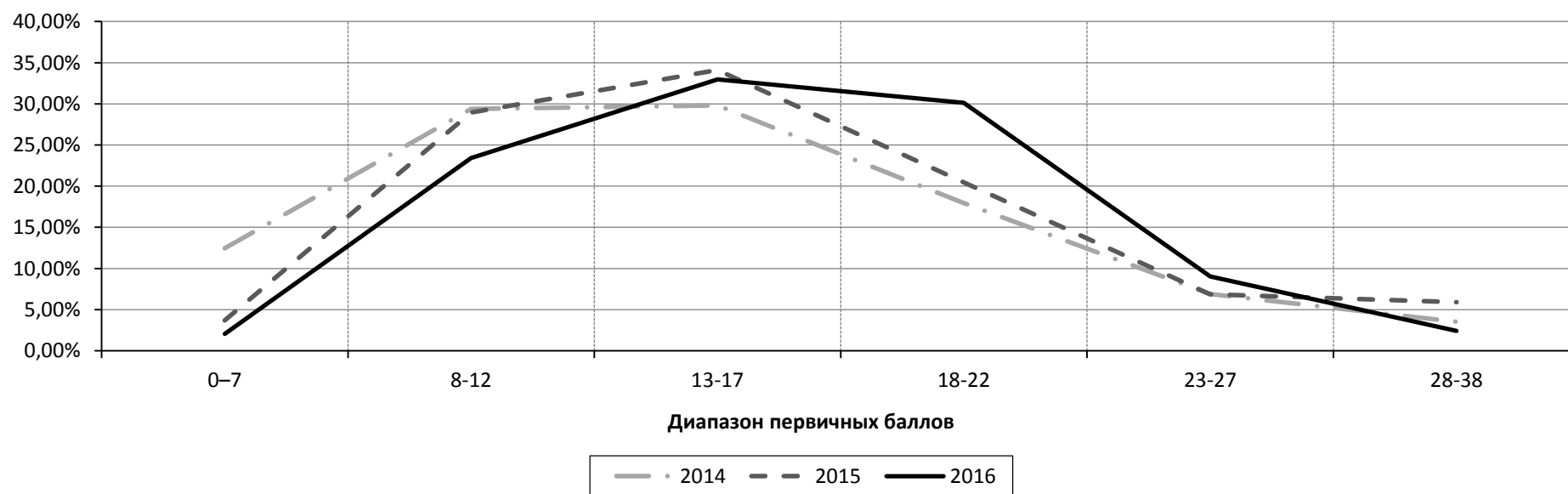
Средний первичный балл ОГЭ по математике в 2016 году
(по муниципальным образованиям*)



* МР – муниципальный район; ГО – городской округ

**Сравнительные результаты экзамена по математике в форме ОГЭ
по диапазону первичных баллов в 2014–2016 годах**

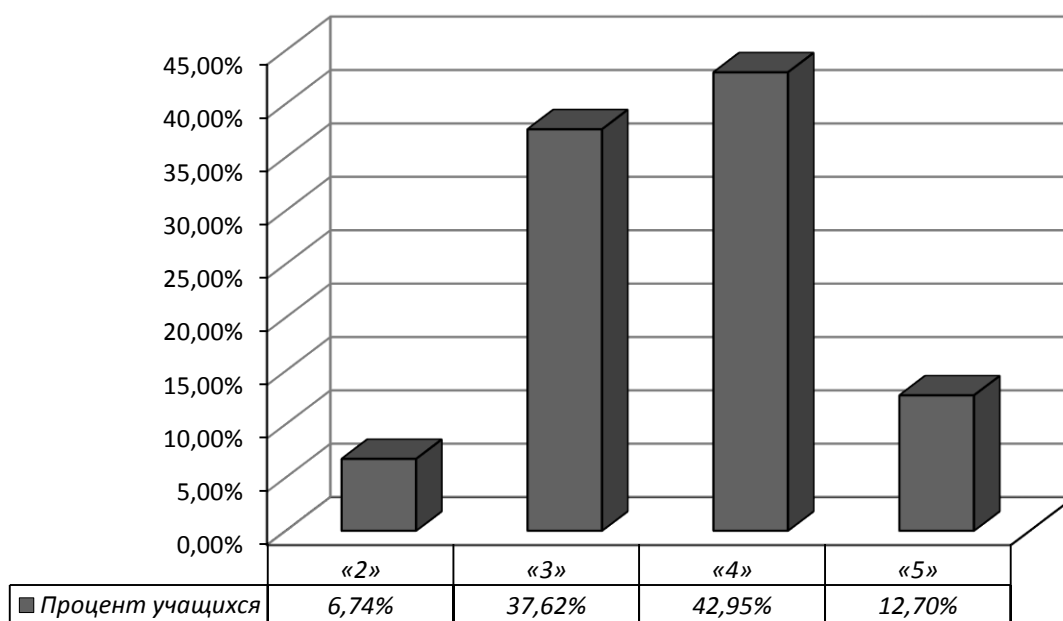
Год	Количество выпускников	Первичный балл			0–7	8-12	13-17	18-22	23-27	28-38	max
		Средний	Высший	Низший	Количество участников						
					%						
2014	7347	14,40	38	0	915	2158	2190	1318	508	258	2
					12,45	29,37	29,81	17,94	6,91	3,51	0,03
2015	7538	15,83	38	0	278	2184	2571	1542	518	445	0
					3,69	28,97	34,11	20,46	6,87	5,90	0,00
2016	7795	16,32	32	0	161	1824	2570	2348	704	188	13
					2,07	23,40	32,97	30,12	9,03	2,41	0,17



Физика

Показатель	Калининградская область
Число участников ОГЭ	1276
Средний балл по пятибалльной шкале	3,62
Средний первичный балл	20,95
Процент качества	55,64
Процент экзаменуемых, справившихся без «2»	93,26

Сравнительная диаграмма доли учащихся, получивших соответствующий балл

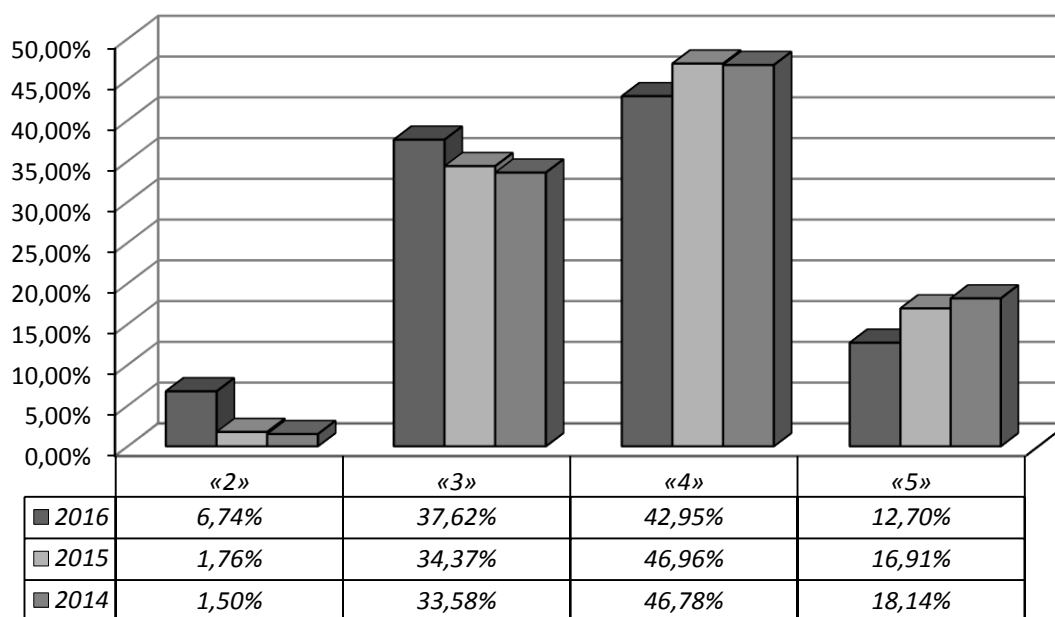


Статистические результаты экзамена в форме ОГЭ в 2014–2016 годах

Показатель	2014	2015	2016
Число участников экзамена	667	739	1276
Доля участников, % *	9,08	9,75	16,36
Средний балл по пятибалльной шкале	3,81	3,79	3,62
Средний первичный балл	22,10	21,83	20,95
Процент качества	64,92	63,87	55,64
Процент экзаменуемых, справившихся без «2»	98,50	98,24	93,26
Количество экзаменуемых, получивших максимальный первичный балл	1	0	2

* от общего числа участников

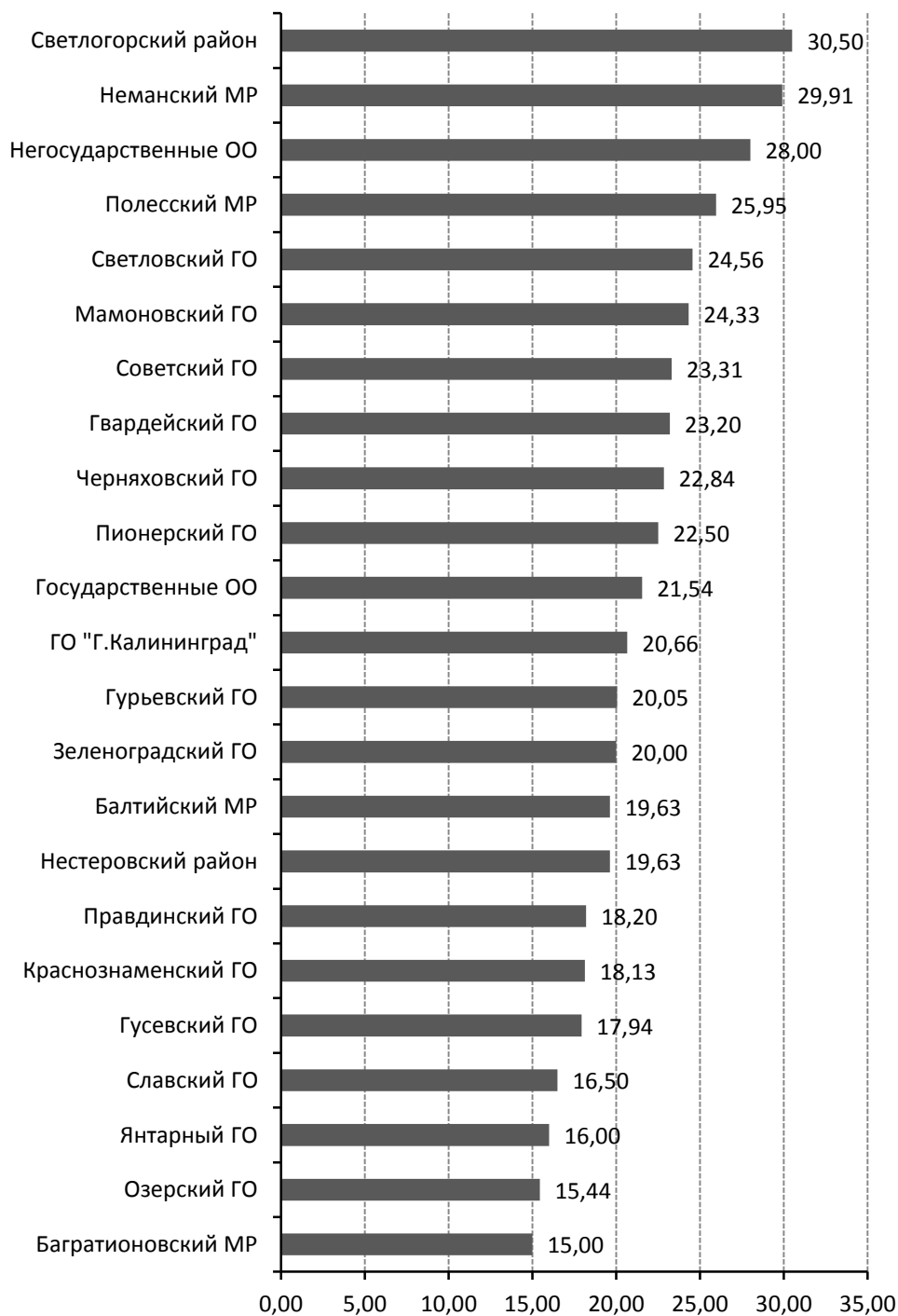
Сравнительная диаграмма доли учащихся, получивших соответствующий балл



Статистические результаты ОГЭ по физике в 2016 году
(по муниципальным образованиям)

Муниципальное образование	Количество участников	Отметки, %				Процент качества	Средний показатель	
		«2»	«3»	«4»	«5»		Первичный балл	Отметка
Багратионовский муниципальный район	16	12,50	62,50	25,00	0,00	25,00	15,00	3,13
Балтийский муниципальный район	51	9,80	47,06	33,33	9,80	43,14	19,63	3,43
Гвардейский городской округ	30	3,33	23,33	56,67	16,67	73,33	23,20	3,87
Городской округ «Город Калининград»	779	7,96	38,64	40,18	13,22	53,40	20,66	3,59
Гурьевский городской округ	55	7,27	49,09	29,09	14,55	43,64	20,05	3,51
Гусевский городской округ	32	0,00	68,75	31,25	0,00	31,25	17,94	3,31
Зеленоградский городской округ	32	3,13	37,50	56,25	3,13	59,38	20,00	3,59
Краснознаменский городской округ	8	25,00	25,00	50,00	0,00	50,00	18,13	3,25
Ладушкинский городской округ	—	—	—	—	—	—	—	—
Мамоновский городской округ	6	0,00	33,33	50,00	16,67	66,67	24,33	3,83
Неманский муниципальный район	11	0,00	0,00	45,45	54,55	100,00	29,91	4,55
Нестеровский район	8	0,00	37,50	62,50	0,00	62,50	19,63	3,63
Озёрский городской округ	9	22,22	44,44	33,33	0,00	33,33	15,44	3,11
Пионерский городской округ	18	0,00	22,22	77,78	0,00	77,78	22,50	3,78
Полесский муниципальный район	19	0,00	15,79	63,16	21,05	84,21	25,95	4,05
Правдинский городской округ	5	0,00	40,00	60,00	0,00	60,00	18,20	3,60
Светловский городской округ	32	9,38	12,50	56,25	21,88	78,13	24,56	3,91
Светлогорский район	8	0,00	0,00	37,50	62,50	100,00	30,50	4,63
Славский городской округ	14	21,43	35,71	42,86	0,00	42,86	16,50	3,21
Советский городской округ	26	0,00	23,08	61,54	15,38	76,92	23,31	3,92
Черняховский городской округ	86	0,00	34,88	50,00	15,12	65,12	22,84	3,80
Янтарный городской округ	4	0,00	100,00	0,00	0,00	0,00	16,00	3,00
Государственные общеобразовательные организации	26	3,85	30,77	65,38	0,00	65,38	21,54	3,62
Негосударственные общеобразовательные организации	1	0,00	0,00	100,00	0,00	100,00	28,00	4,00
В целом по Калининградской области	1276	6,74	37,62	42,95	12,70	55,64	20,95	3,62

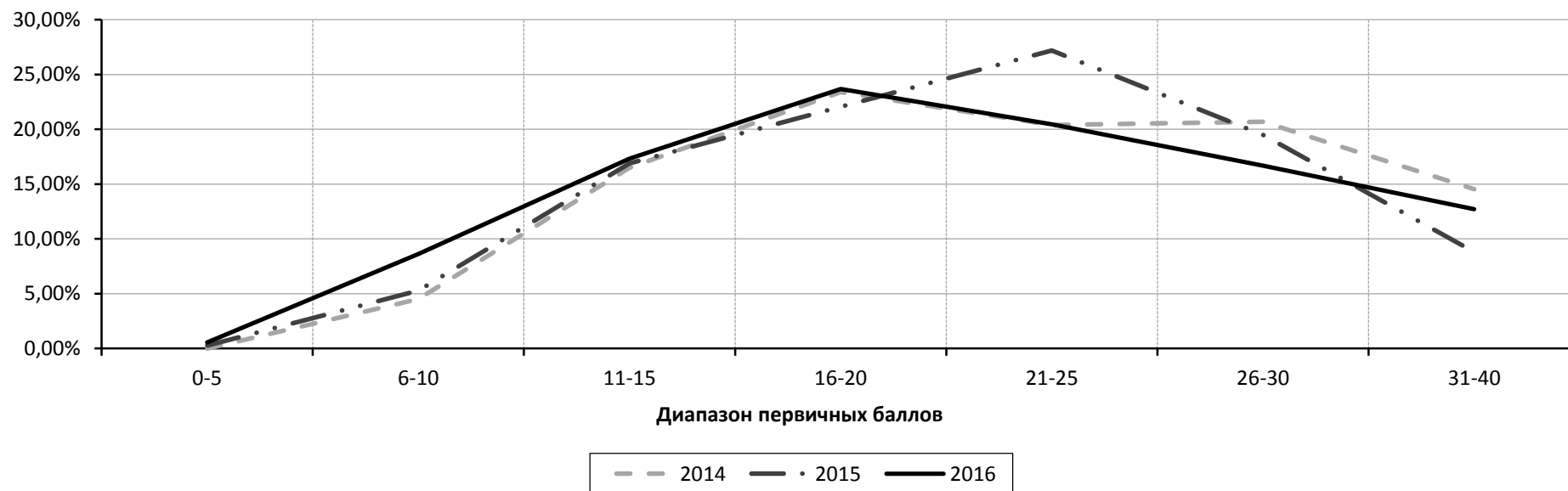
Средний первичный балл ОГЭ по физике в 2016 году
(по муниципальным образованиям*)



* МР – муниципальный район; ГО – городской округ

**Сравнительные результаты экзамена по физике в форме ОГЭ
по диапазону первичных баллов в 2014–2016 годах**

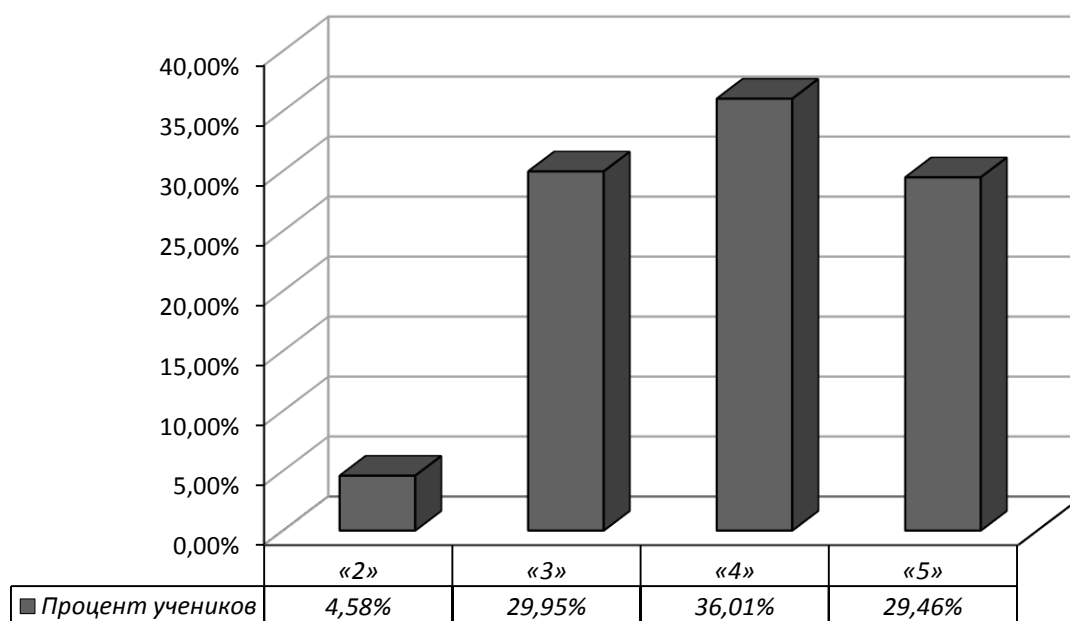
Год	Количество выпускников	Первичный балл			0-5	6-10	11-15	16-20	21-25	26-30	31-40	max
					Количество участников							
		Средний	Высший	Низший	%							
2014	667	22,10	40	6	0	30	110	156	136	138	97	1
					0,00	4,50	16,49	23,39	20,39	20,69	14,54	0,15
2015	739	21,83	38	0	2	39	125	163	201	144	65	0
					0,27	5,28	16,91	22,06	27,20	19,49	8,80	0,00
2016	1276	20,95	40	0	7	110	221	302	261	213	162	2
					0,55	8,62	17,32	23,67	20,45	16,96	12,70	0,16



Химия

Показатель	Калининградская область
Число участников ОГЭ	808
Средний балл по пятибалльной шкале	3,90
Средний первичный балл	21,15
Процент качества	65,47
Процент экзаменуемых, справившихся без «2»	95,42

Сравнительная диаграмма доли учащихся, получивших соответствующий балл

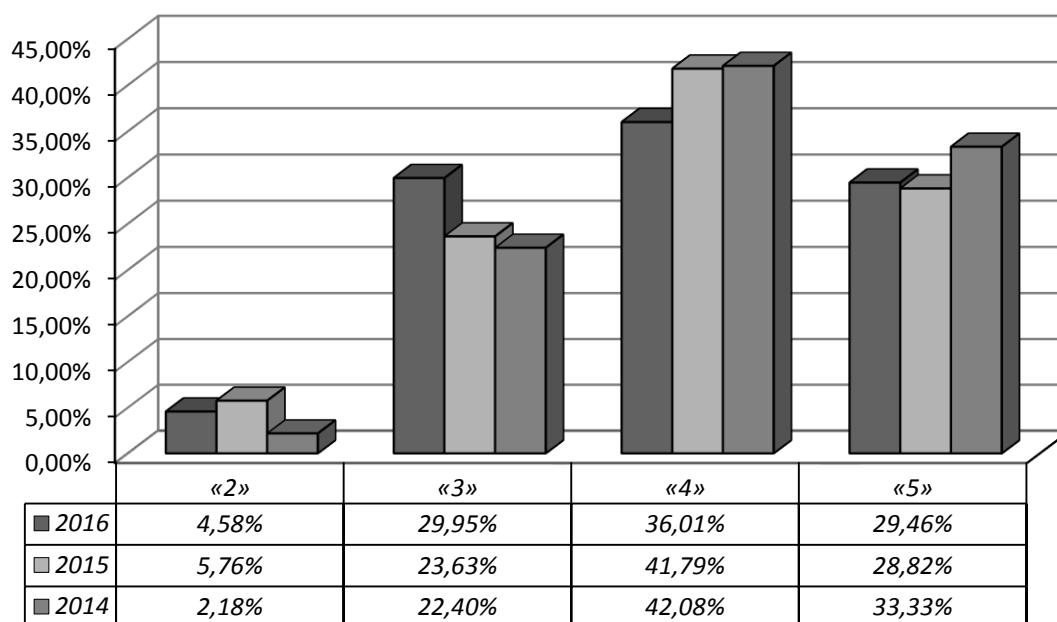


Статистические результаты экзамена в форме ОГЭ в 2014–2016 годах

Показатель	2014	2015	2016
Число участников экзамена	366	347	808
Доля участников, %*	4,98	4,58	10,36
Средний балл по пятибалльной шкале	4,06	3,94	3,90
Средний первичный балл	22,60	21,44	21,15
Процент качества	75,42	70,61	65,47
Процент экзаменуемых, справившихся без «2»	97,82	94,24	95,42
Количество экзаменуемых, получивших максимальный первичный балл	7	8	14

* от общего числа участников

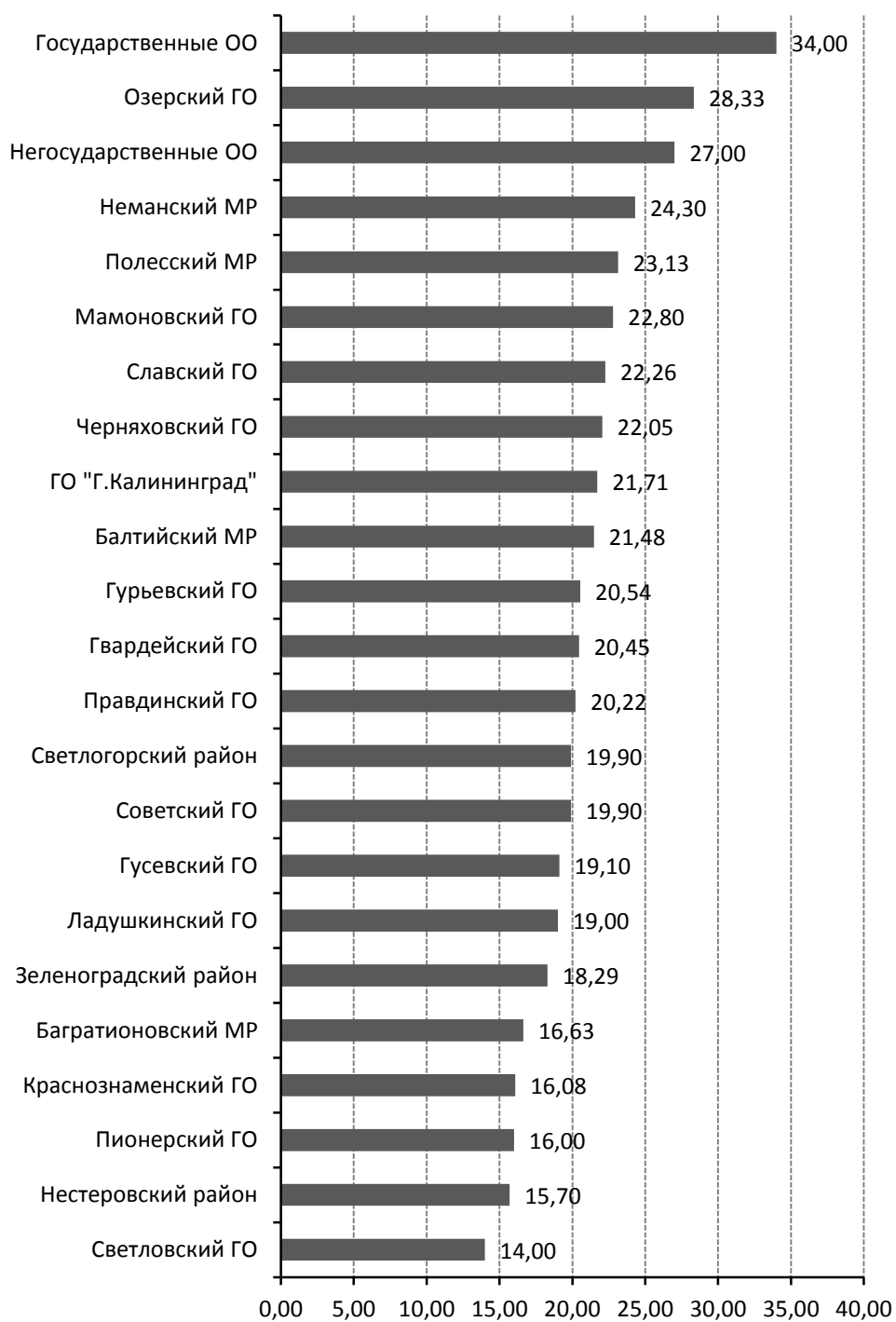
Сравнительная диаграмма доли учащихся, получивших соответствующий балл



Статистические результаты ОГЭ по химии в 2016 году
(по муниципальным образованиям)

Муниципальное образование	Количество участников	Отметки, %				Процент качества	Средний показатель	
		«2»	«3»	«4»	«5»		Первичный балл	Отметка
Багратионовский муниципальный район	19	5,26	52,63	31,58	10,53	42,11	16,63	3,47
Балтийский муниципальный район	25	4,00	32,00	32,00	32,00	64,00	21,48	3,92
Гвардейский городской округ	20	0,00	25,00	60,00	15,00	75,00	20,45	3,90
Городской округ «Город Калининград»	454	4,85	27,97	34,14	33,04	67,18	21,71	3,95
Гурьевский городской округ	39	10,26	28,21	28,21	33,33	61,54	20,54	3,85
Гусевский городской округ	20	0,00	50,00	30,00	20,00	50,00	19,10	3,70
Зеленоградский городской округ	14	14,29	35,71	35,71	14,29	50,00	18,29	3,50
Краснознаменский городской округ	12	8,33	58,33	25,00	8,33	33,33	16,08	3,33
Ладушкинский городской округ	7	0,00	28,57	71,43	0,00	71,43	19,00	3,71
Мамоновский городской округ	10	0,00	30,00	50,00	20,00	70,00	22,80	3,90
Неманский муниципальный район	27	0,00	11,11	48,15	40,74	88,89	24,30	4,30
Нестеровский район	10	20,00	50,00	30,00	0,00	30,00	15,70	3,10
Озёрский городской округ	3	0,00	0,00	33,33	66,67	100,00	28,33	4,67
Пионерский городской округ	2	0,00	50,00	50,00	0,00	50,00	16,00	3,50
Полесский муниципальный район	8	0,00	12,50	50,00	37,50	87,50	23,13	4,25
Правдинский городской округ	9	0,00	44,44	44,44	11,11	55,56	20,22	3,67
Светловский городской округ	7	42,86	28,57	28,57	0,00	28,57	14,00	2,86
Светлогорский район	20	0,00	35,00	40,00	25,00	65,00	19,90	3,90
Славский городской округ	23	0,00	26,09	43,48	30,43	73,91	22,26	4,04
Советский городской округ	50	0,00	40,00	36,00	24,00	60,00	19,90	3,84
Черняховский городской округ	22	4,55	22,73	40,91	31,82	72,73	22,05	4,00
Янтарный городской округ	—	—	—	—	—	—	—	—
Государственные общеобразовательные организации	1	0,00	0,00	0,00	100,00	100,00	34,00	5,00
Негосударственные общеобразовательные организации	6	0,00	0,00	33,33	66,67	100,00	27,00	4,67
В целом по Калининградской области	808	4,58	29,95	36,01	29,46	65,47	21,15	3,90

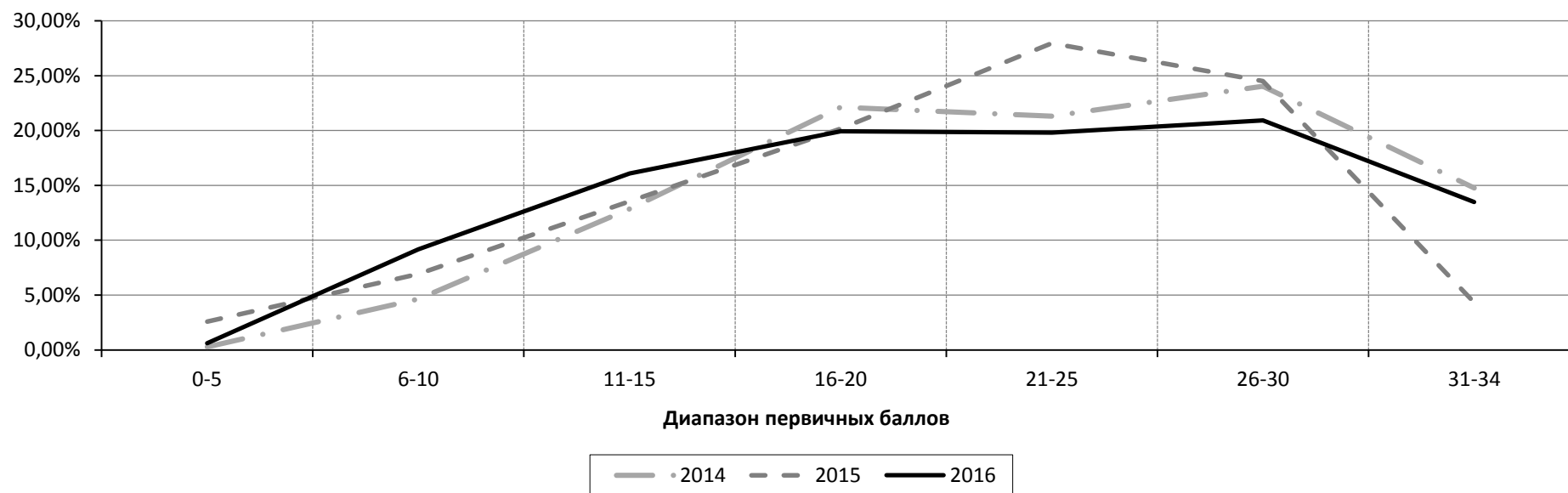
Средний первичный балл ОГЭ по химии в 2016 году
(по муниципальным образованиям*)



* МР – муниципальный район; ГО – городской округ

**Сравнительные результаты экзамена по химии в форме ОГЭ
по диапазону первичных баллов в 2014–2016 годах**

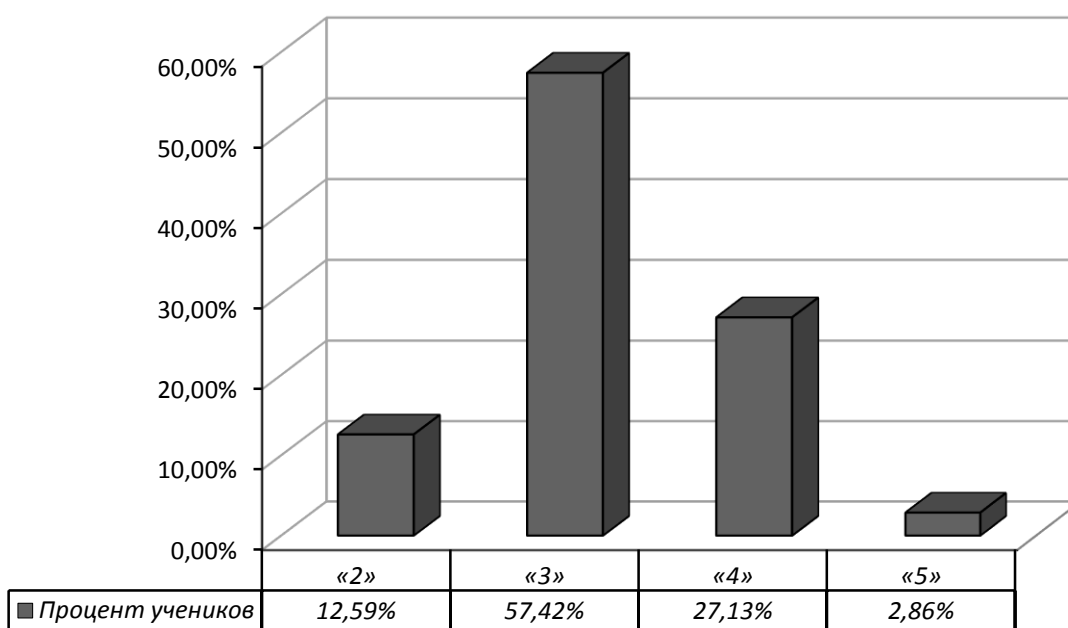
Год	Количество выпускников	Первичный балл			0-5	6-10	11-15	16-20	21-25	26-30	31-34	max
					Количество участников							
		Средний	Высший	Низший	%							
2014	366	22,60	34	5	1	17	47	81	78	88	54	7
					0,27	4,64	12,84	22,13	21,31	24,04	14,75	1,91
2015	347	21,44	34	3	9	24	47	70	97	85	15	8
					2,59	6,92	13,54	20,17	27,95	24,50	4,32	2,31
2016	808	21,15	34	4	5	74	130	161	160	169	109	14
					0,62	9,16	16,09	19,93	19,80	20,92	13,49	1,73



Биология

Показатель	Калининградская область
Число участников ОГЭ	1994
Средний балл по пятибалльной шкале	3,20
Средний первичный балл	21,51
Процент качества	29,99
Процент экзаменуемых, справившихся без «2»	87,41

Сравнительная диаграмма доли учащихся, получивших соответствующий балл

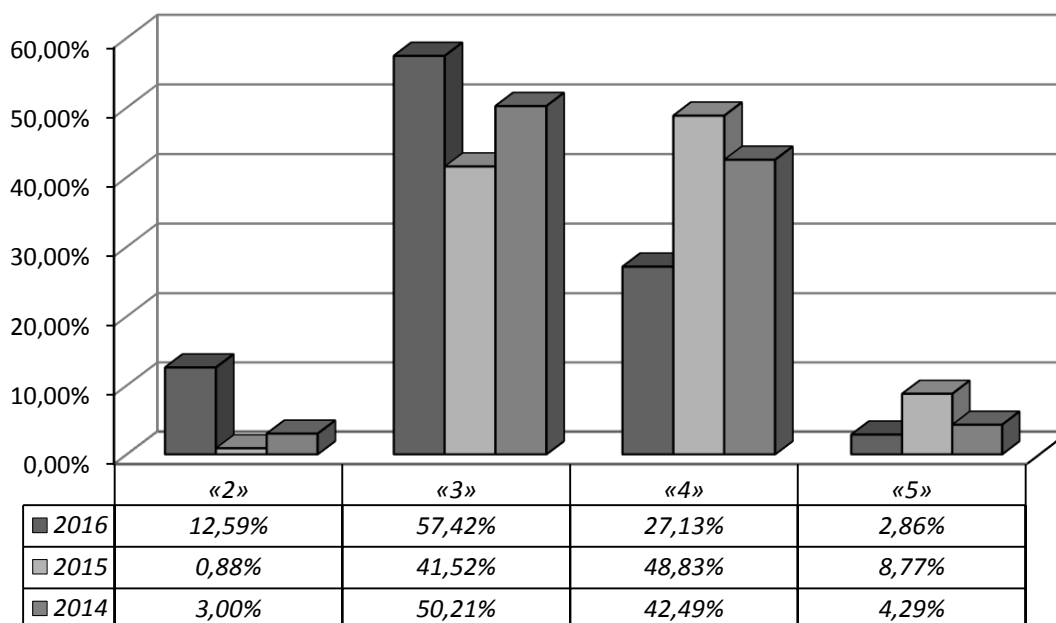


Статистические результаты экзамена в форме ОГЭ в 2014–2016 годах

Показатель	2014	2015	2016
Число участников экзамена	207	466	1994
Доля участников, %*	6,34	4,51	25,57
Средний балл по пятибалльной шкале	3,48	3,65	3,20
Средний первичный балл	31,12	24,90	21,51
Процент качества	46,79	57,60	29,99
Процент экзаменуемых, справившихся без «2»	97,00	99,12	87,41
Количество экзаменуемых, получивших максимальный первичный балл	9	0	0

* от общего числа участников

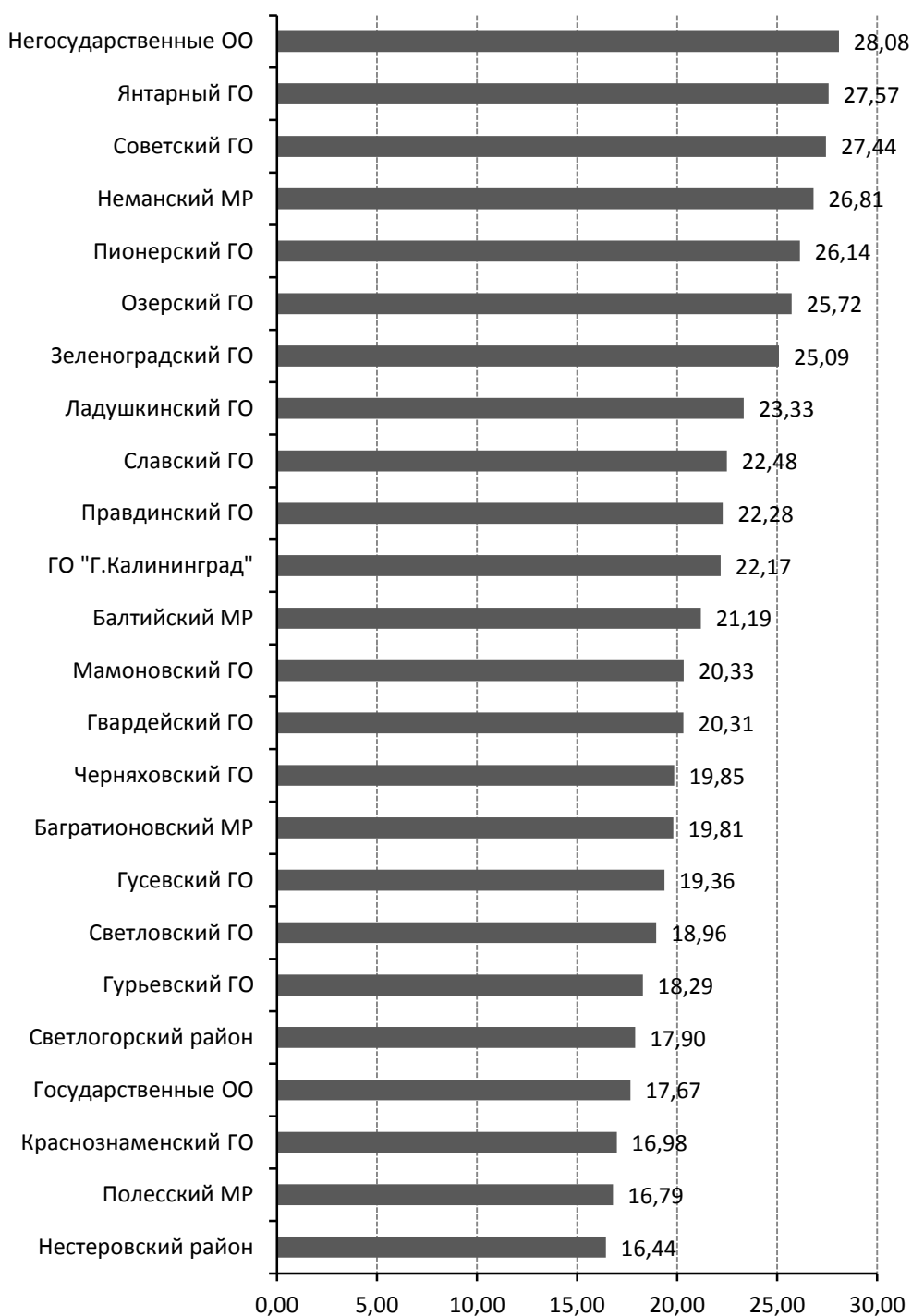
Сравнительная диаграмма доли учащихся, получивших соответствующий балл



Статистические результаты ОГЭ по биологии в 2016 году
(по муниципальным образованиям)

Муниципальное образование	Количество участников	Отметки, %				Процент качества	Средний показатель	
		«2»	«3»	«4»	«5»		Первичный балл	Отметка
Багратионовский муниципальный район	59	23,73	50,85	25,42	0,00	25,42	19,81	3,02
Балтийский муниципальный район	69	11,59	57,97	26,09	4,35	30,43	21,19	3,23
Гвардейский городской округ	58	10,34	70,69	18,97	0,00	18,97	20,31	3,09
Городской округ «Город Калининград»	907	10,80	56,89	28,56	3,75	32,30	22,17	3,25
Гурьевский городской округ	139	21,58	63,31	15,11	0,00	15,11	18,29	2,94
Гусевский городской округ	70	15,71	67,14	17,14	0,00	17,14	19,36	3,01
Зеленоградский городской округ	53	1,89	54,72	37,74	5,66	43,40	25,09	3,47
Краснознаменский городской округ	52	32,69	55,77	11,54	0,00	11,54	16,98	2,79
Ладушкинский городской округ	15	0,00	60,00	40,00	0,00	40,00	23,33	3,40
Мамоновский городской округ	12	0,00	75,00	25,00	0,00	25,00	20,33	3,25
Неманский муниципальный район	67	2,99	35,82	56,72	4,48	61,19	26,81	3,63
Нестеровский район	52	38,46	51,92	5,77	3,85	9,62	16,44	2,75
Озёрский городской округ	36	5,56	38,89	52,78	2,78	55,56	25,72	3,53
Пионерский городской округ	7	0,00	57,14	42,86	0,00	42,86	26,14	3,43
Полесский муниципальный район	53	24,53	64,15	11,32	0,00	11,32	16,79	2,87
Правдинский городской округ	47	2,13	65,96	29,79	2,13	31,91	22,28	3,32
Светловский городской округ	50	16,00	70,00	14,00	0,00	14,00	18,96	2,98
Светлогорский район	20	20,00	65,00	15,00	0,00	15,00	17,90	2,95
Славский городской округ	44	2,27	72,73	25,00	0,00	25,00	22,48	3,23
Советский городской округ	57	0,00	36,84	52,63	10,53	63,16	27,44	3,74
Черняховский городской округ	98	14,29	62,24	21,43	2,04	23,47	19,85	3,11
Янтарный городской округ	14	0,00	35,71	64,29	0,00	64,29	27,57	3,64
Государственные общеобразовательные организации	3	33,33	33,33	33,33	0,00	33,33	17,67	3,00
Негосударственные общеобразовательные организации	12	0,00	41,67	41,67	16,67	58,33	28,08	3,75
В целом по Калининградской области	1994	12,59	57,42	27,13	2,86	29,99	21,51	3,20

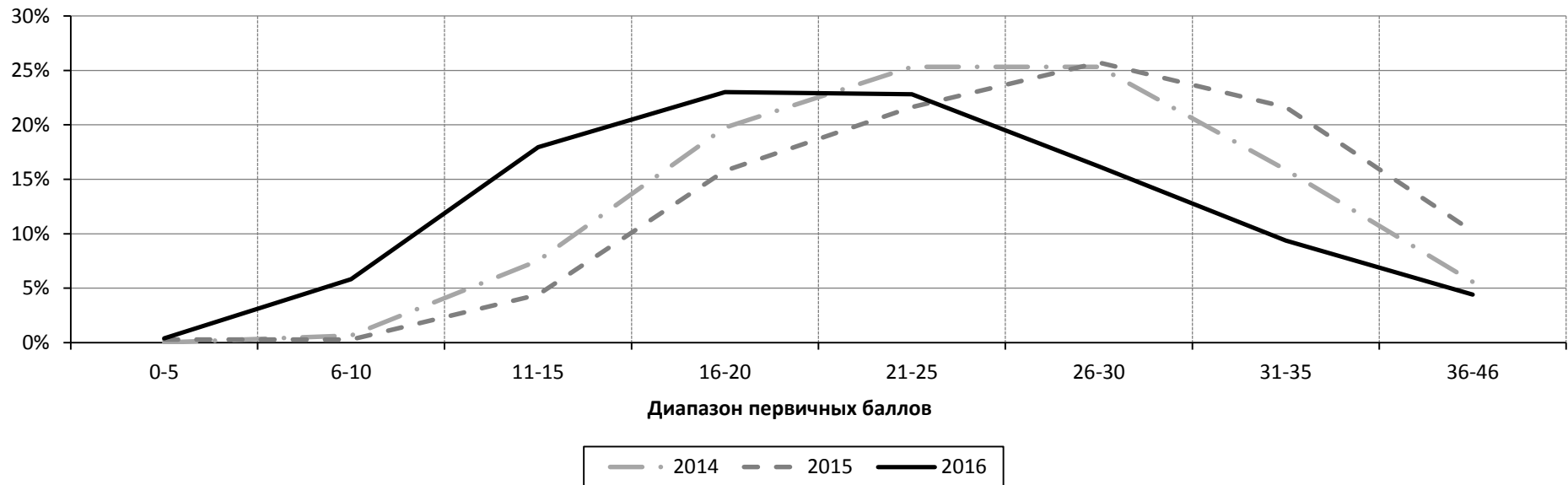
Средний первичный балл ОГЭ по биологии в 2016 году
(по муниципальным образованиям*)



* МР – муниципальный район; ГО – городской округ

**Сравнительные результаты экзамена по биологии в форме ОГЭ
по диапазону первичных баллов в 2014–2016 годах**

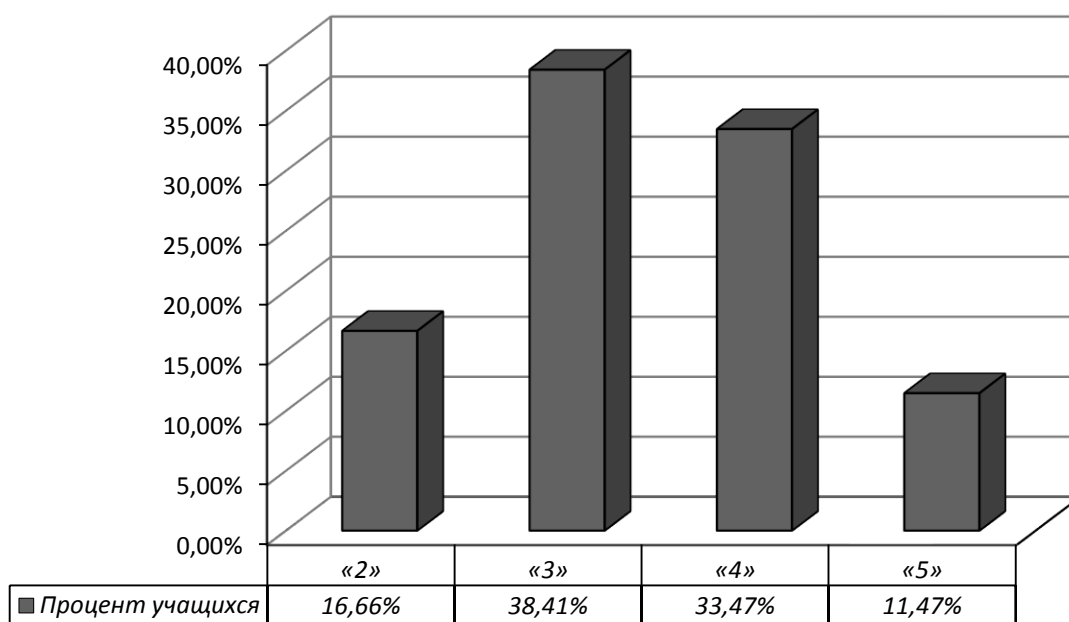
Год	Количество выпускников	Первичный балл			0-5	6-10	11-15	16-20	21-25	26-30	31-35	36-46	max
		Средний	Высший	Низший	Количество участников								
					%								
2014	466	24,90	41	10	0	3	35	92	118	118	74	26	0
					0,00	0,64	7,51	19,74	25,32	25,32	15,88	5,58	0,00
2015	342	26,69	41	5	1	1	15	54	74	88	74	35	0
					0,29	0,29	4,39	15,79	21,64	25,73	21,64	10,23	0,00
2016	1994	21,51	44	0	8	116	358	459	455	323	187	88	0
					0,40	5,82	17,95	23,02	22,82	16,20	9,38	4,41	0,00



География

Показатель	Калининградская область
Число участников ОГЭ	1945
Средний балл по пятибалльной шкале	3,40
Средний первичный балл	18,35
Процент качества	44,94
Процент экзаменуемых, справившихся без «2»	83,34

Сравнительная диаграмма доли учащихся, получивших соответствующий балл

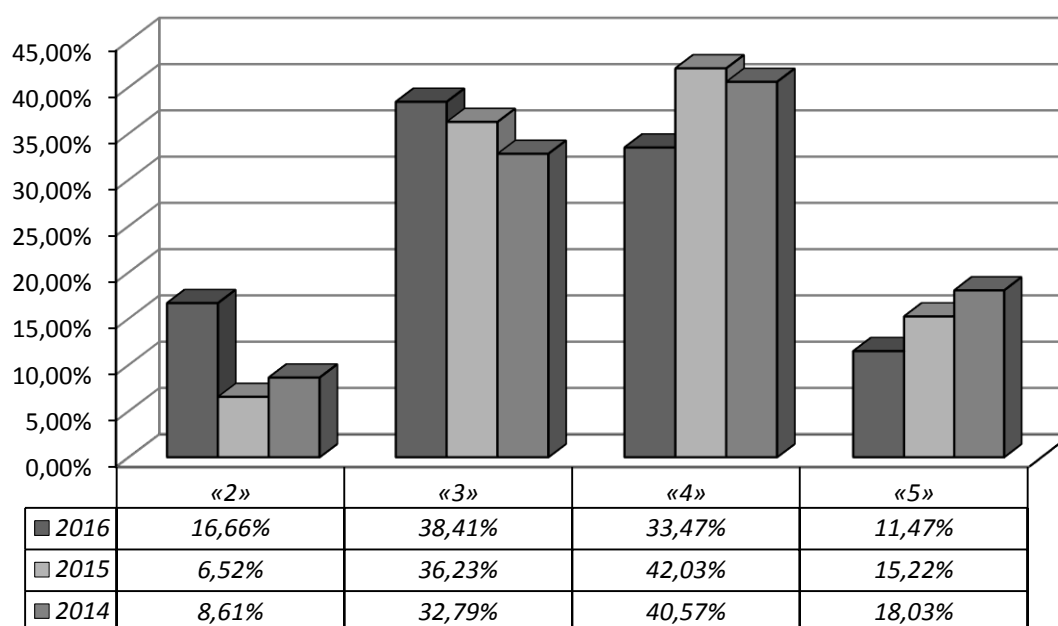


Статистические результаты экзамена в форме ОГЭ в 2014–2016 годах

Показатель	2014	2015	2016
Число участников экзамена	244	138	1945
Доля участников, %*	3,32	1,82	24,94
Средний балл по пятибалльной шкале	3,68	3,66	3,40
Средний первичный балл	20,40	20,39	18,35
Процент качества	58,60	57,25	44,94
Процент экзаменуемых, справившихся без «2»	91,39	93,48	83,34
Количество экзаменуемых, получивших максимальный первичный балл	0	0	5

* от общего числа участников

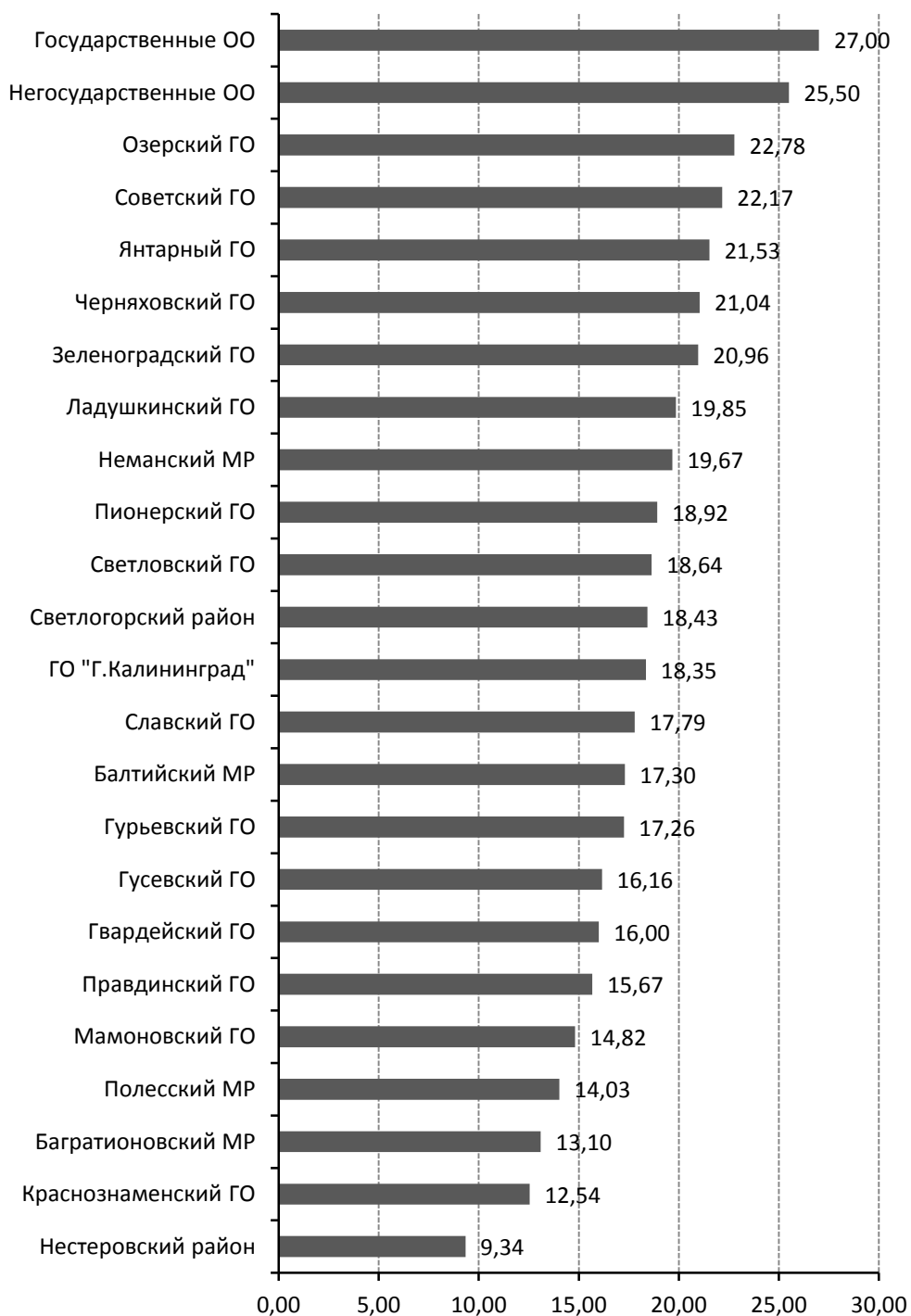
Сравнительная диаграмма доли учащихся, получивших соответствующий балл



Статистические результаты ОГЭ по географии в 2016 году
(по муниципальным образованиям)

Муниципальное образование	Количество участников	Отметки, %				Процент качества	Средний показатель	
		«2»	«3»	«4»	«5»		Первичный балл	Отметка
Багратионовский муниципальный район	89	38,20	55,06	6,74	0,00	6,74	13,10	2,69
Балтийский муниципальный район	50	10,00	62,00	26,00	2,00	28,00	17,30	3,20
Гвардейский городской округ	40	15,00	57,50	27,50	0,00	27,50	16,00	3,13
Городской округ «Город Калининград»	755	19,07	34,70	32,98	13,25	46,23	18,35	3,40
Гурьевский городской округ	103	23,30	34,95	34,95	6,80	41,75	17,26	3,25
Гусевский городской округ	79	24,05	45,57	22,78	7,59	30,38	16,16	3,14
Зеленоградский городской округ	46	2,17	36,96	52,17	8,70	60,87	20,96	3,67
Краснознаменский городской округ	24	45,83	41,67	12,50	0,00	12,50	12,54	2,67
Ладушкинский городской округ	20	0,00	45,00	40,00	15,00	55,00	19,85	3,70
Мамоновский городской округ	11	18,18	72,73	9,09	0,00	9,09	14,82	2,91
Неманский муниципальный район	46	4,35	41,30	50,00	4,35	54,35	19,67	3,54
Нестеровский район	29	75,86	17,24	6,90	0,00	6,90	9,34	2,31
Озёрский городской округ	77	5,19	15,58	55,84	23,38	79,22	22,78	3,97
Пионерский городской округ	39	0,00	69,23	25,64	5,13	30,77	18,92	3,36
Полесский муниципальный район	33	36,36	48,48	9,09	6,06	15,15	14,03	2,85
Правдинский городской округ	51	33,33	39,22	19,61	7,84	27,45	15,67	3,02
Светловский городской округ	77	14,29	37,66	31,17	16,88	48,05	18,64	3,51
Светлогорский район	14	7,14	71,43	7,14	14,29	21,43	18,43	3,29
Славский городской округ	43	2,33	74,42	18,60	4,65	23,26	17,79	3,26
Советский городской округ	123	0,00	26,02	59,35	14,63	73,98	22,17	3,89
Черняховский городской округ	170	4,71	33,53	44,12	17,65	61,76	21,04	3,75
Янтарный городской округ	17	0,00	35,29	41,18	23,53	64,71	21,53	3,88
Государственные общеобразовательные организации	1	0,00	0,00	0,00	100,00	100,00	27,00	5,00
Негосударственные общеобразовательные организации	8	0,00	12,50	37,50	50,00	87,50	25,50	4,38
В целом по Калининградской области	1945	16,66	38,41	33,47	11,47	44,94	18,35	3,40

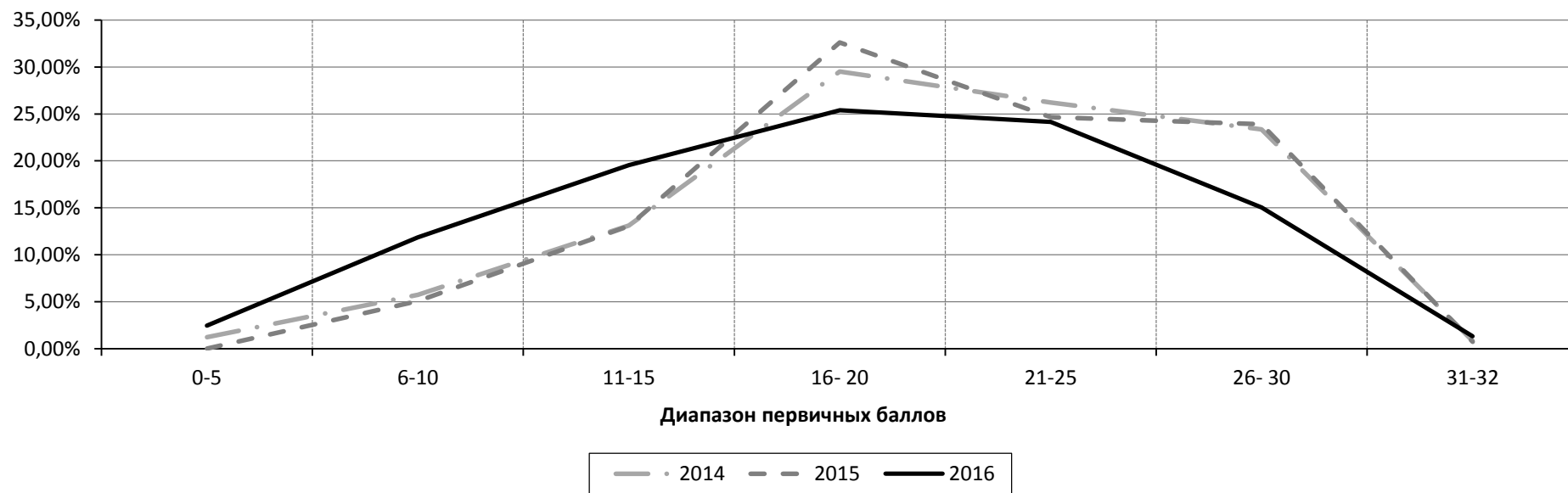
Средний первичный балл ОГЭ по географии в 2016 году
(по муниципальным образованиям*)



* МР – муниципальный район; ГО – городской округ

**Сравнительные результаты экзамена по географии в форме ОГЭ
по диапазону первичных баллов в 2014–2016 годах**

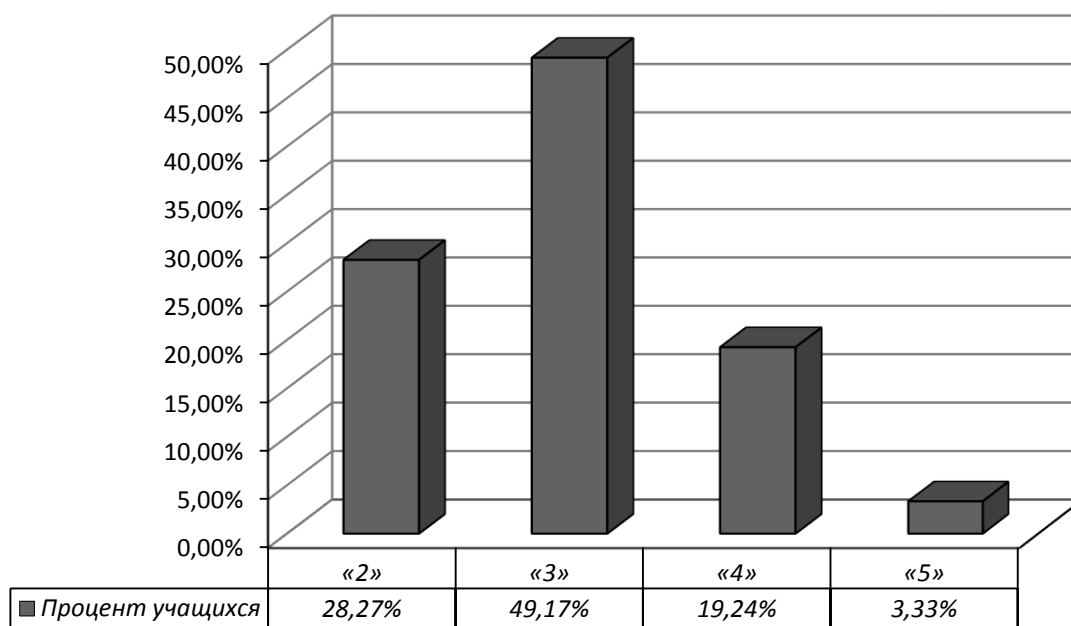
Год	Количество выпускников	Первичный балл			0-5	6-10	11-15	16- 20	21-25	26- 30	31-32	max
		Средний	Высший	Низший	Количество участников							
					%							
2014	244	20,40	31	3	3	14	32	72	64	57	2	0
					1,23	5,74	13,11	29,51	26,23	23,36	0,82	0,00
2015	138	20,39	31	6	0	7	18	45	34	33	1	0
					0,00	5,07	13,04	32,61	24,64	23,91	0,72	0,00
2016	1945	18,35	32	1	48	231	381	495	471	293	26	5
					2,46	11,85	19,54	25,38	24,15	15,03	1,33	0,26



История

Показатель	Калининградская область
Число участников ОГЭ	421
Средний балл по пятибалльной шкале	2,98
Средний первичный балл	17,71
Процент качества	22,57
Процент экзаменуемых, справившихся без «2»	71,73

Сравнительная диаграмма доли учащихся, получивших соответствующий балл

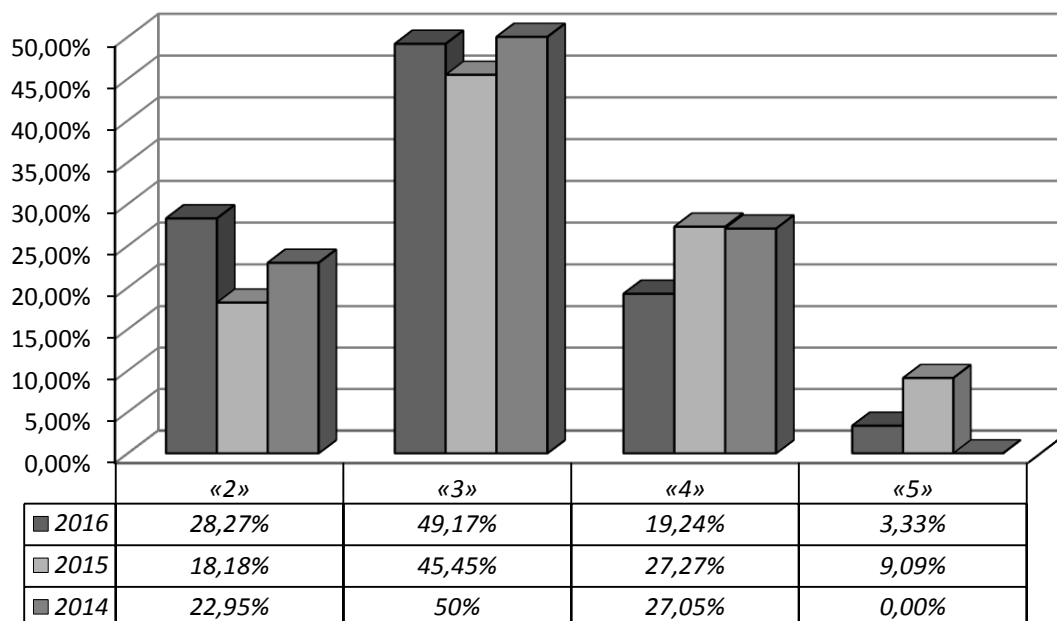


Статистические результаты экзамена в форме ОГЭ в 2014–2016 годах

Показатель	2014	2015	2016
Число участников экзамена	122	99	421
Доля участников, %*	1,66	1,31	5,40
Средний балл по пятибалльной шкале	3,04	3,27	2,98
Средний первичный балл	18,50	20,98	17,71
Процент качества	27,05	36,37	22,57
Процент экзаменуемых, справившихся без «2»	77,05	81,82	71,73
Количество экзаменуемых, получивших максимальный первичный балл	0	0	0

* от общего числа участников

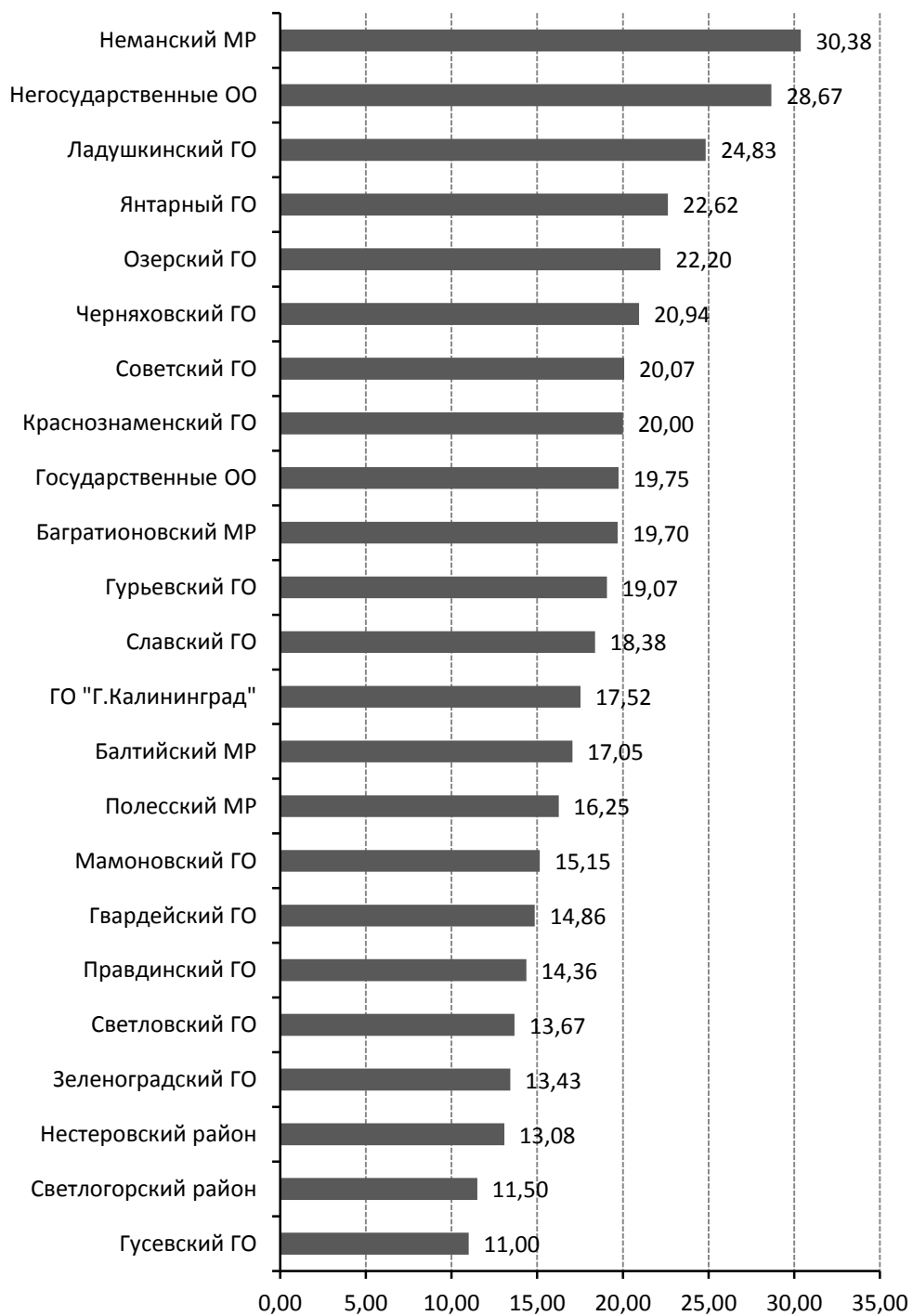
Сравнительная диаграмма доли учащихся, получивших соответствующий балл



Статистические результаты ОГЭ по истории в 2016 году
(по муниципальным образованиям)

Муниципальное образование	Количество участников	Отметки, %				Процент качества	Средний показатель	
		«2»	«3»	«4»	«5»		Первичный балл	Отметка
Багратионовский муниципальный район	20	10,00	65,00	25,00	0,00	25,00	19,70	3,15
Балтийский муниципальный район	19	10,53	84,21	5,26	0,00	5,26	17,05	2,95
Гвардейский городской округ	21	42,86	42,86	14,29	0,00	14,29	14,86	2,71
Городской округ «Город Калининград»	184	32,07	46,20	17,39	4,35	21,74	17,52	2,94
Гурьевский городской округ	15	20,00	46,67	33,33	0,00	33,33	19,07	3,13
Гусевский городской округ	14	64,29	35,71	0,00	0,00	0,00	11,00	2,36
Зеленоградский городской округ	14	64,29	21,43	14,29	0,00	14,29	13,43	2,50
Краснознаменский городской округ	4	50,00	0,00	25,00	25,00	50,00	20,00	3,25
Ладушкинский городской округ	6	0,00	33,33	66,67	0,00	66,67	24,83	3,67
Мамоновский городской округ	13	46,15	38,46	15,38	0,00	15,38	15,15	2,69
Неманский муниципальный район	8	0,00	0,00	87,50	12,50	100,00	30,38	4,13
Нестеровский район	12	50,00	41,67	8,33	0,00	8,33	13,08	2,58
Озёрский городской округ	5	0,00	40,00	60,00	0,00	60,00	22,20	3,60
Пионерский городской округ	—	—	—	—	—	—	—	—
Полесский муниципальный район	8	25,00	62,50	12,50	0,00	12,50	16,25	2,88
Правдинский городской округ	11	45,45	45,45	9,09	0,00	9,09	14,36	2,64
Светловский городской округ	3	33,33	66,67	0,00	0,00	0,00	13,67	2,67
Светлогорский район	4	50,00	50,00	0,00	0,00	0,00	11,50	2,50
Славский городской округ	8	0,00	87,50	12,50	0,00	12,50	18,38	3,13
Советский городской округ	15	0,00	80,00	20,00	0,00	20,00	20,07	3,20
Черняховский городской округ	17	5,88	64,71	17,65	11,76	29,41	20,94	3,35
Янтарный городской округ	13	0,00	69,23	15,38	15,38	30,77	22,62	3,46
Государственные общеобразовательные организации	4	25,00	50,00	25,00	0,00	25,00	19,75	3,00
Негосударственные общеобразовательные организации	3	0,00	0,00	100,00	0,00	100,00	28,67	4,00
В целом по Калининградской области	421	28,27	49,17	19,24	3,33	22,57	17,71	2,98

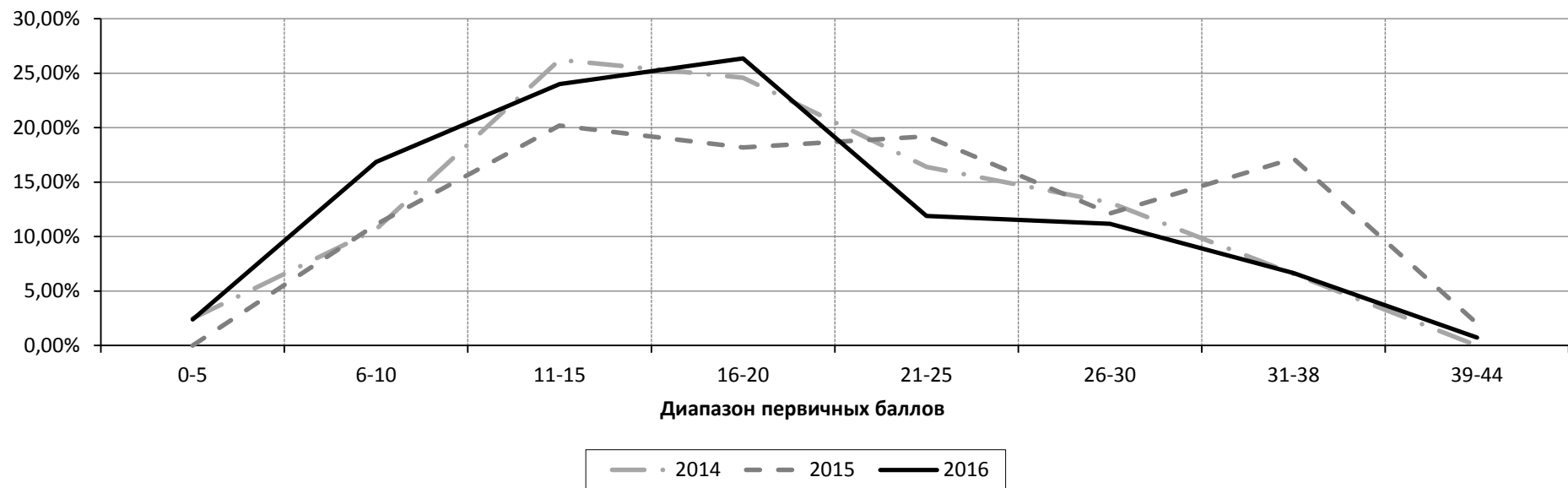
Средний первичный балл ОГЭ по истории в 2016 году
(по муниципальным образованиям*)



* МР – муниципальный район; ГО – городской округ

**Сравнительные результаты экзамена по истории в форме ОГЭ
по диапазону первичных баллов в 2014–2016 годах**

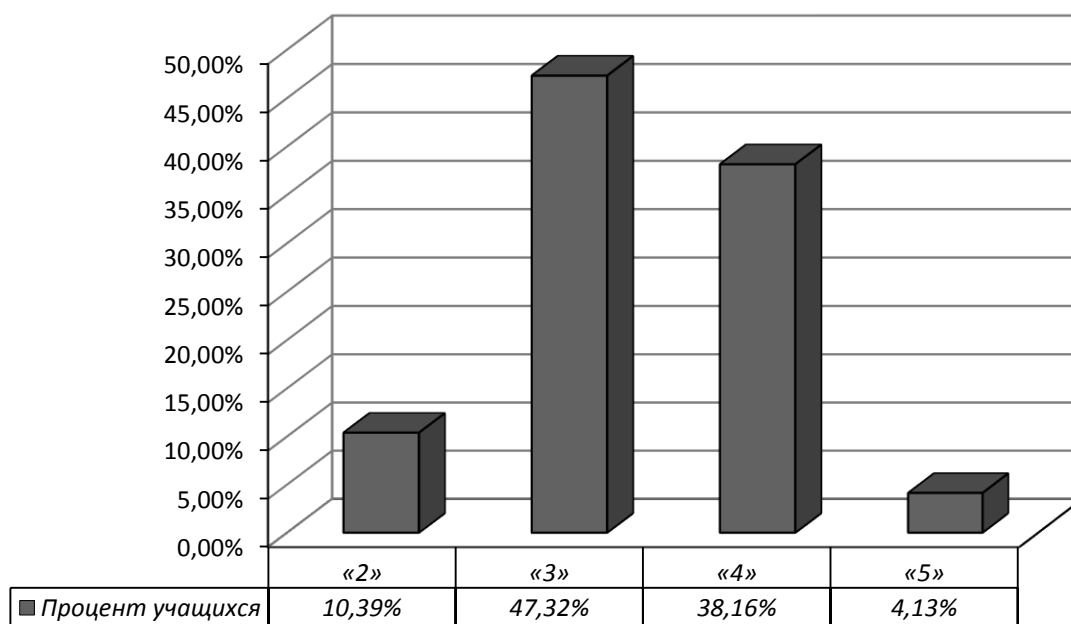
Год	Количество выпускников	Первичный балл			0-5	6-10	11-15	16-20	21-25	26-30	31-38	39-44	max
		Средний	Высший	Низший	Количество участников								
					%								
2014	122	18,50	34	4	3	13	32	30	20	16	8	0	0
					2,46	10,66	26,23	24,59	16,39	13,11	6,56	0,00	0,00
2015	99	20,98	41	6	0	11	20	18	19	12	17	2	0
					0,00	11,11	20,20	18,18	19,19	12,12	17,17	2,02	0,00
2016	421	17,71	41	2	10	71	101	111	50	47	28	3	0
					2,38	16,86	23,99	26,37	11,88	11,16	6,65	0,71	0,00



Обществознание

Показатель	Калининградская область
Число участников ОГЭ	4945
Средний балл по пятибалльной шкале	3,36
Средний первичный балл	22,89
Процент качества	42,29
Процент экзаменуемых, справившихся без «2»	89,61

Сравнительная диаграмма доли учащихся, получивших соответствующий балл

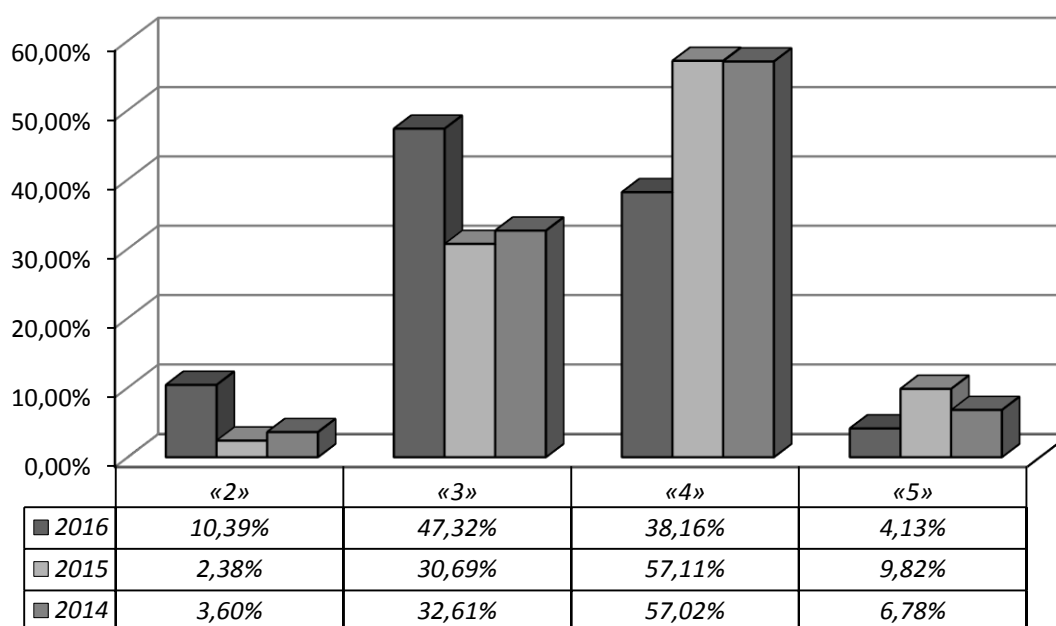


Статистические результаты экзамена в форме ОГЭ в 2014–2016 годах

Показатель	2014	2015	2016
Число участников экзамена	1696	1385	4945
Доля участников, % *	23,08	18,28	63,41
Средний балл по пятибалльной шкале	3,67	3,74	3,36
Средний первичный балл	25,90	26,71	22,89
Процент качества	63,79	66,93	42,29
Процент экзаменуемых, справившихся без «2»	96,40	97,62	89,61
Количество экзаменуемых, получивших максимальный первичный балл	0	2	2

* от общего числа участников

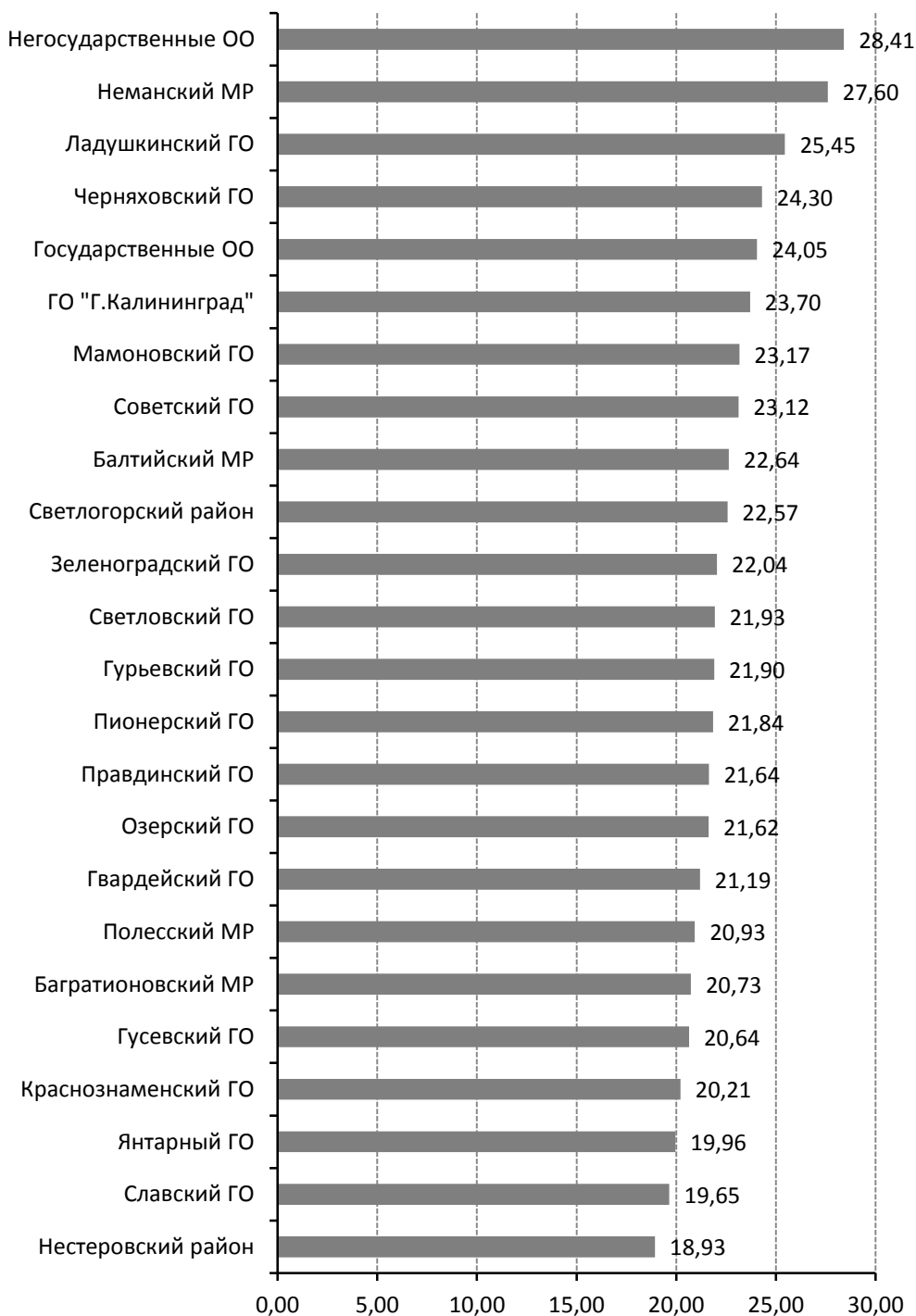
Сравнительная диаграмма доли учащихся, получивших соответствующий балл



Статистические результаты ОГЭ по обществознанию в 2016 году
(по муниципальным образованиям)

Муниципальное образование	Количество участников	Отметки, %				Процент качества	Средний показатель	
		«2»	«3»	«4»	«5»		Первичный балл	Отметка
Багратионовский муниципальный район	175	18,86	53,14	26,29	1,71	28,00	20,73	3,11
Балтийский муниципальный район	148	2,03	62,16	32,43	3,38	35,81	22,64	3,37
Гвардейский городской округ	132	14,39	55,30	29,55	0,76	30,30	21,19	3,17
Городской округ «Город Калининград»	2233	8,20	44,65	41,74	5,42	47,16	23,70	3,44
Гурьевский городской округ	308	10,39	53,57	34,09	1,95	36,04	21,90	3,28
Гусевский городской округ	152	15,13	58,55	25,00	1,32	26,32	20,64	3,13
Зеленоградский городской округ	133	15,04	48,87	33,08	3,01	36,09	22,04	3,24
Краснознаменский городской округ	52	23,08	51,92	23,08	1,92	25,00	20,21	3,04
Ладушкинский городской округ	11	0,00	45,45	54,55	0,00	54,55	25,45	3,55
Мамоновский городской округ	48	2,08	60,42	35,42	2,08	37,50	23,17	3,38
Неманский муниципальный район	124	0,81	19,35	72,58	7,26	79,84	27,60	3,86
Нестеровский район	76	22,37	57,89	19,74	0,00	19,74	18,93	2,97
Озёрский городской округ	111	17,12	48,65	33,33	0,90	34,23	21,62	3,18
Пионерский городской округ	62	12,90	54,84	30,65	1,61	32,26	21,84	3,21
Полесский муниципальный район	112	14,29	58,93	24,11	2,68	26,79	20,93	3,15
Правдинский городской округ	98	9,18	59,18	30,61	1,02	31,63	21,64	3,23
Светловский городской округ	159	13,21	48,43	36,48	1,89	38,36	21,93	3,27
Светлогорский район	76	17,11	38,16	40,79	3,95	44,74	22,57	3,32
Славский городской округ	102	24,51	50,00	24,51	0,98	25,49	19,65	3,02
Советский городской округ	245	6,53	53,47	37,14	2,86	40,00	23,12	3,36
Черняховский городской округ	304	8,88	34,87	48,03	8,22	56,25	24,30	3,56
Янтарный городской округ	48	29,17	35,42	31,25	4,17	35,42	19,96	3,10
Государственные общеобразовательные организации	19	5,26	57,89	31,58	5,26	36,84	24,05	3,37
Негосударственные общеобразовательные организации	17	5,88	17,65	58,82	17,65	76,47	28,41	3,88
В целом по Калининградской области	4945	10,39	47,32	38,16	4,13	42,29	22,89	3,36

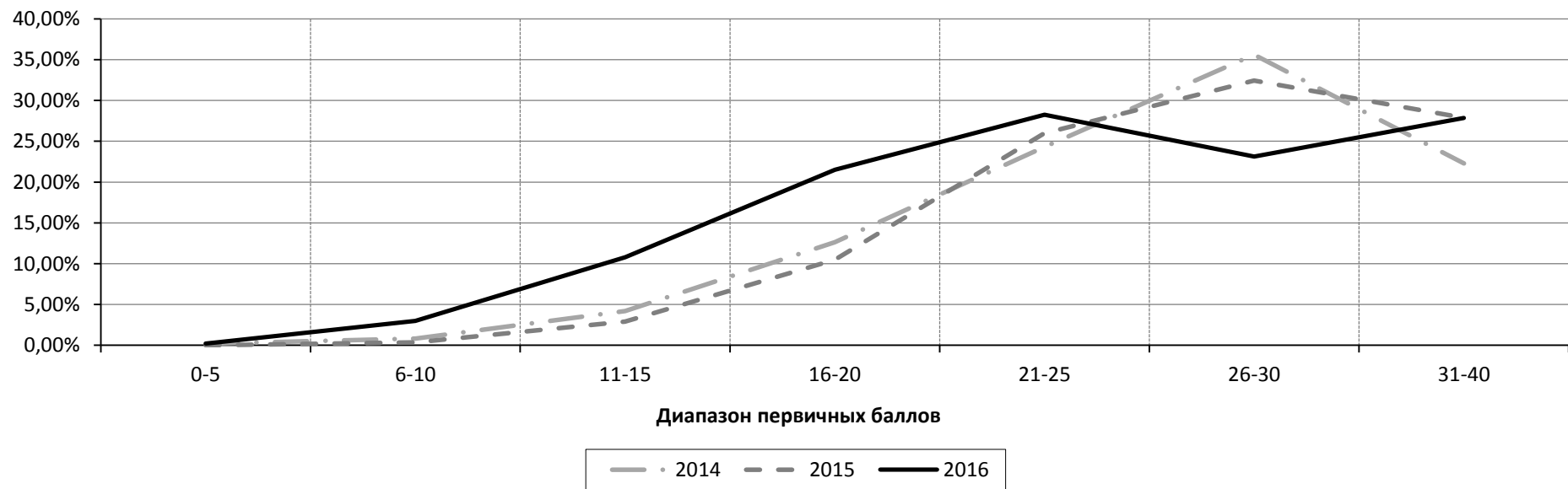
Средний первичный балл ОГЭ по обществознанию в 2016 году
(по муниципальным образованиям*)



* МР – муниципальный район; ГО – городской округ

**Сравнительные результаты экзамена по обществознанию в форме ОГЭ
по диапазону первичных баллов в 2014–2016 годах**

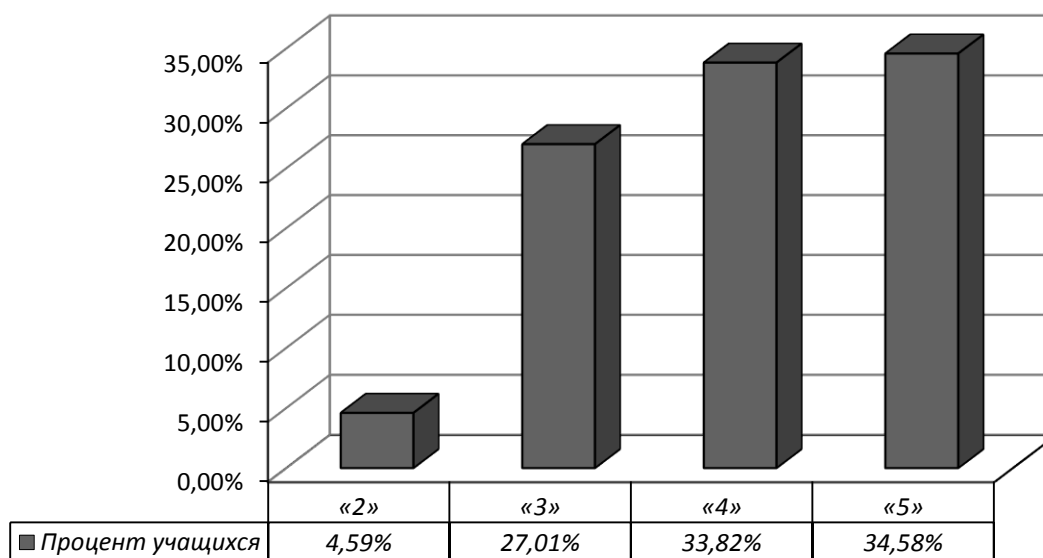
Год	Количество выпускников	Первичный балл			0-5	6-10	11-15	16-20	21-25	26-30	31-40	max
		Средний	Высший	Низший	Количество участников							
					%							
2014	1696	25,90	39	3	3	14	71	214	412	604	378	0
					0,18	0,83	4,19	12,62	24,29	35,61	22,29	0,00
2015	1385	26,71	39	6	0	5	40	145	360	449	386	0
					0,00	0,36	2,89	10,47	25,99	32,42	27,87	0,00
2016	4945	22,89	39	0	11	148	533	1064	1397	1143	649	2
					0,22	2,99	10,78	21,52	28,25	23,11	13,12	0,04



Литература

Показатель	Калининградская область
Число участников ОГЭ	1851
Средний балл по пятибалльной шкале	3,98
Средний первичный балл	15,73
Процент качества	68,40
Процент экзаменуемых, справившихся без «2»	95,41

Сравнительная диаграмма доли учащихся, получивших соответствующий балл

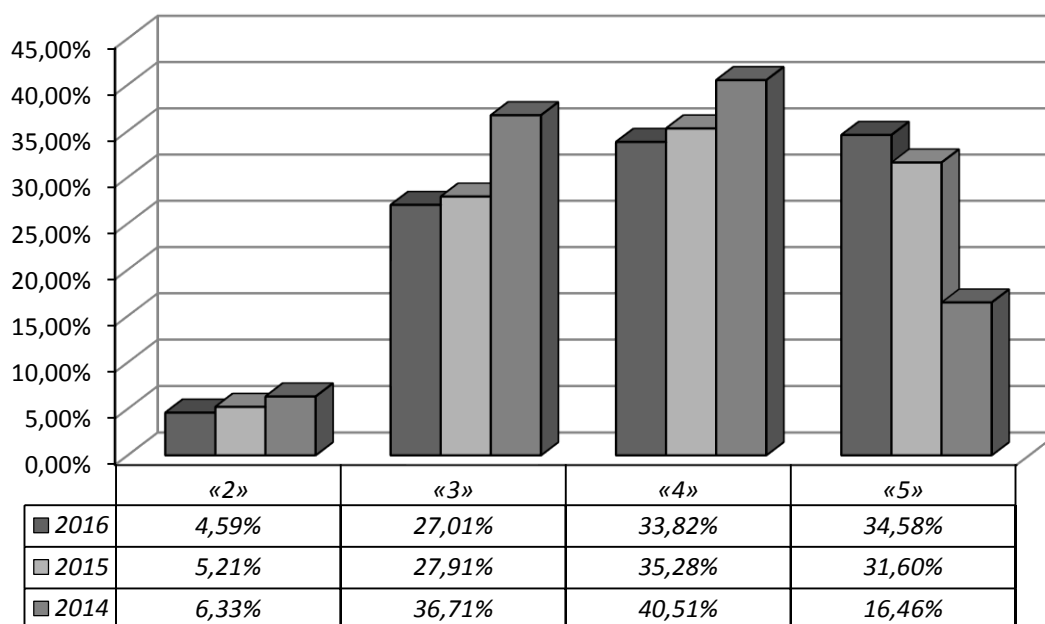


Статистические результаты экзамена в форме ОГЭ в 2014–2016 годах

Показатель	2014	2015	2016
Число участников экзамена	79	1765	1851
Доля участников, %*	1,07	23,29	23,73
Средний балл по пятибалльной шкале	3,67	3,93	3,98
Средний первичный балл	13,30	15,37	15,73
Процент качества	56,96	66,88	68,40
Процент экзаменуемых, справившихся без «2»	93,67	94,79	95,41
Количество экзаменуемых, получивших максимальный первичный балл	0	93	147

* от общего числа участников

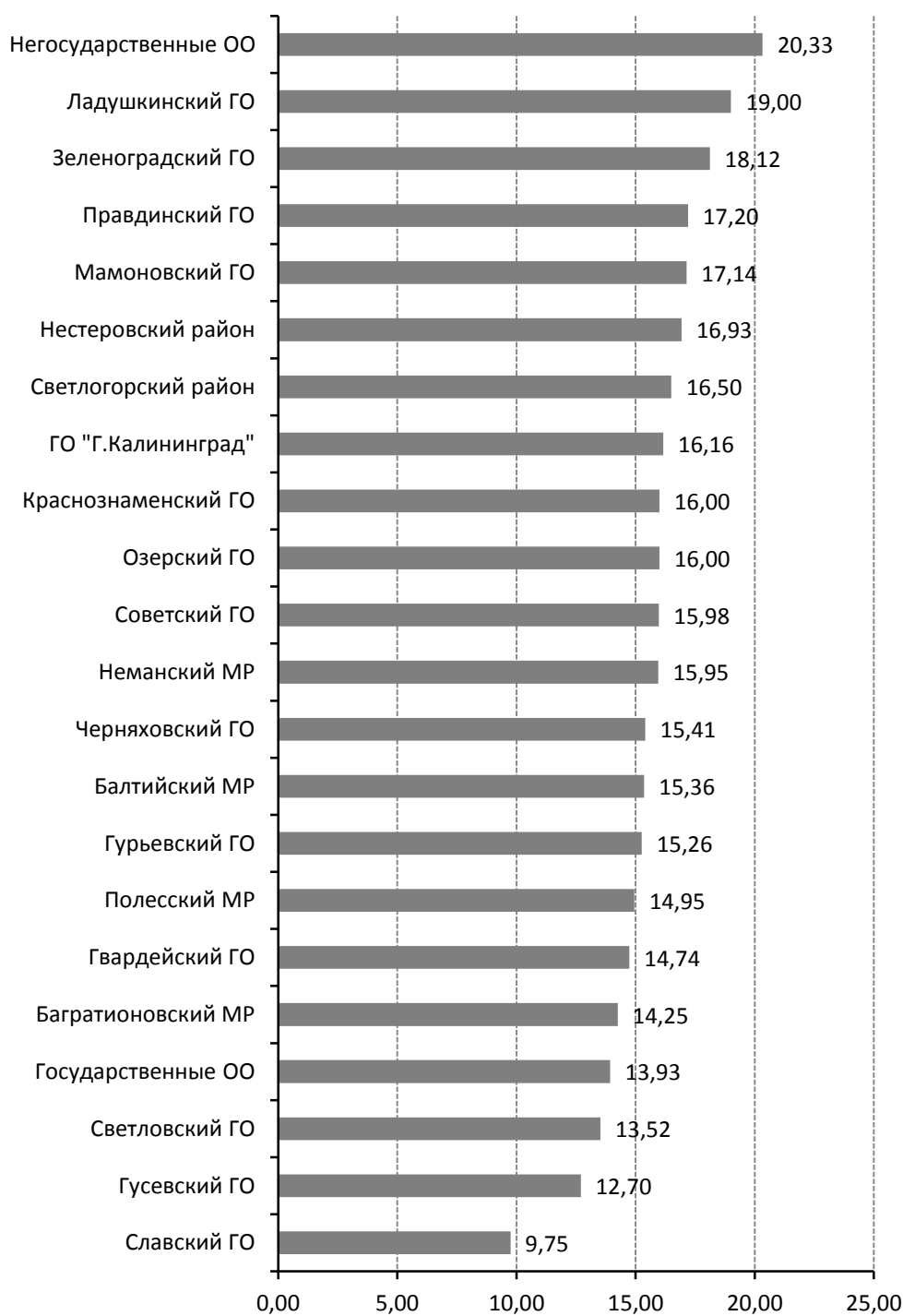
Сравнительная диаграмма доли учащихся, получивших соответствующий балл



Статистические результаты ОГЭ по литературе в 2016 году
(по муниципальным образованиям)

Муниципальное образование	Количество участников	Отметки, %				Процент качества	Средний показатель	
		«2»	«3»	«4»	«5»		Первичный балл	Отметка
Багратионовский муниципальный район	32	3,13	40,63	37,50	18,75	56,25	14,25	3,72
Балтийский муниципальный район	118	0,85	28,81	44,92	25,42	70,34	15,36	3,95
Гвардейский городской округ	31	12,90	22,58	19,35	45,16	64,52	14,74	3,97
Городской округ «Город Калининград»	1130	4,07	25,49	32,12	38,32	70,44	16,16	4,05
Гурьевский городской округ	110	4,55	32,73	32,73	30,00	62,73	15,26	3,88
Гусевский городской округ	77	11,69	45,45	28,57	14,29	42,86	12,70	3,45
Зеленоградский городской округ	17	5,88	11,76	23,53	58,82	82,35	18,12	4,35
Краснознаменский городской округ	2	0,00	0,00	100,00	0,00	100,00	16,00	4,00
Ладушкинский городской округ	1	0,00	0,00	0,00	100,00	100,00	19,00	5,00
Мамоновский городской округ	22	4,55	13,64	36,36	45,45	81,82	17,14	4,23
Неманский муниципальный район	43	2,33	25,58	34,88	37,21	72,09	15,95	4,07
Нестеровский район	27	0,00	14,81	48,15	37,04	85,19	16,93	4,22
Озёрский городской округ	2	0,00	50,00	0,00	50,00	50,00	16,00	4,00
Пионерский городской округ	—	—	—	—	—	—	—	—
Полесский муниципальный район	19	15,79	15,79	31,58	36,84	68,42	14,95	3,89
Правдинский городской округ	15	6,67	13,33	26,67	53,33	80,00	17,20	4,27
Светловский городской округ	25	12,00	36,00	40,00	12,00	52,00	13,52	3,52
Светлогорский район	12	0,00	16,67	50,00	33,33	83,33	16,50	4,17
Славский городской округ	20	30,00	45,00	20,00	5,00	25,00	9,75	3,00
Советский городской округ	50	4,00	24,00	38,00	34,00	72,00	15,98	4,02
Черняховский городской округ	49	2,04	22,45	51,02	24,49	75,51	15,41	3,98
Янтарный городской округ	—	—	—	—	—	—	—	—
Государственные общеобразовательные организации	40	0,00	45,00	45,00	10,00	55,00	13,93	3,65
Негосударственные общеобразовательные организации	9	0,00	0,00	0,00	100,00	100,00	20,33	5,00
В целом по Калининградской области	1851	4,59	27,01	33,82	34,58	68,40	15,73	3,98

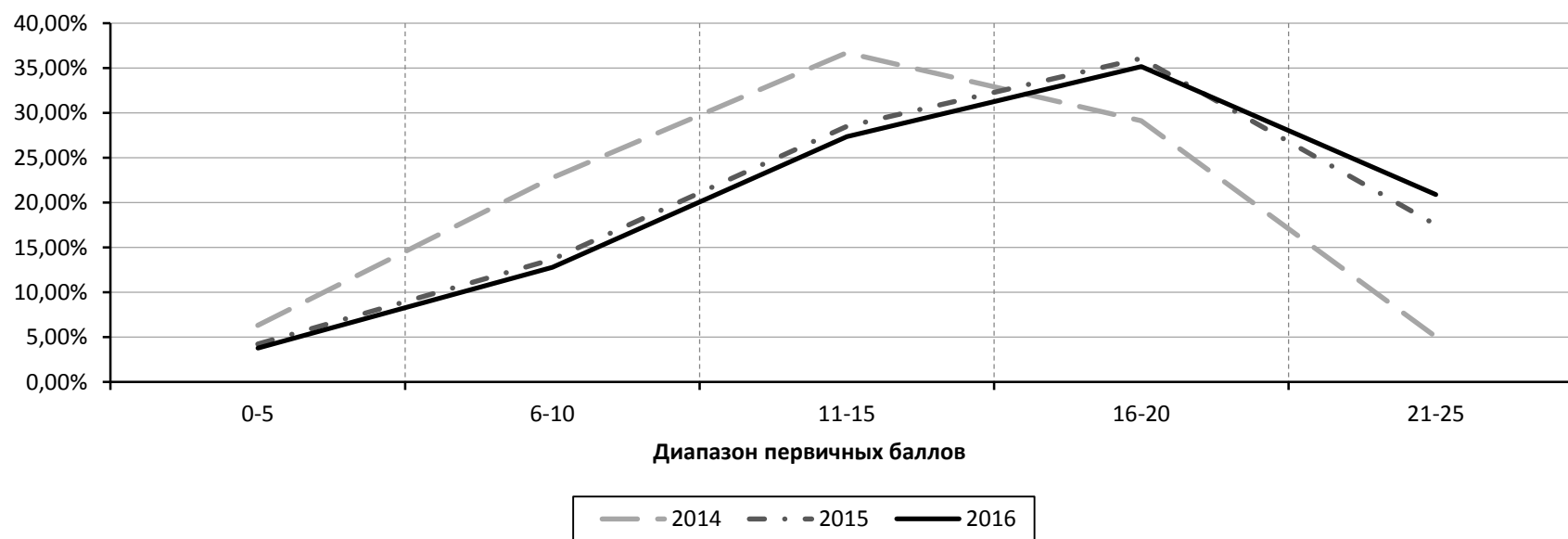
Средний первичный балл ОГЭ по литературе в 2016 году
(по муниципальным образованиям*)



* МР – муниципальный район; ГО – городской округ

**Сравнительные результаты экзамена по литературе в форме ОГЭ
по диапазону первичных баллов в 2014–2016 годах**

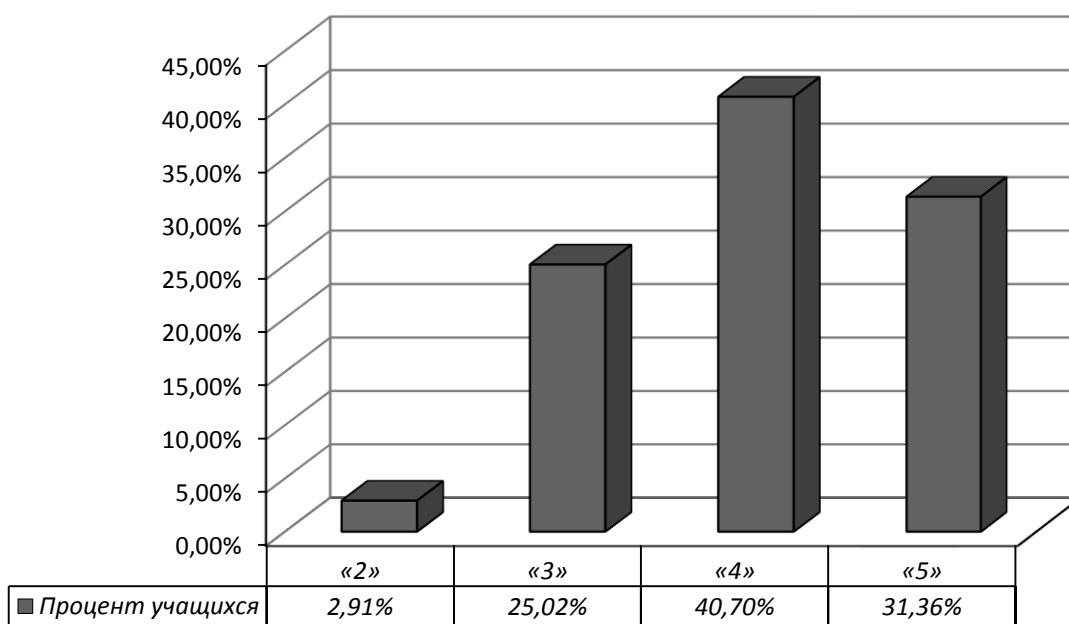
Год	Количество выпускников	Первичный балл			0-5	6-10	11-15	16-20	21-23	max
		Средний	Высший	Низший	Количество участников					
					%					
2014	79	13,30	22	0	5	18	29	23	4	0
					6,33	22,78	36,71	29,11	5,06	0,00
2015	1765	15,37	23	0	75	240	503	637	310	93
					4,25	13,60	28,50	36,09	17,56	5,27
2016	1851	15,73	23	0	70	237	506	651	387	147
					3,78	12,80	27,34	35,17	20,91	7,94



Информатика и ИКТ

Показатель	Калининградская область
Число участников ОГЭ	1167
Средний балл по пятибалльной шкале	4,01
Средний первичный балл	14,39
Процент качества	72,07
Процент экзаменуемых, справившихся без «2»	97,09

Сравнительная диаграмма доли учащихся, получивших соответствующий балл

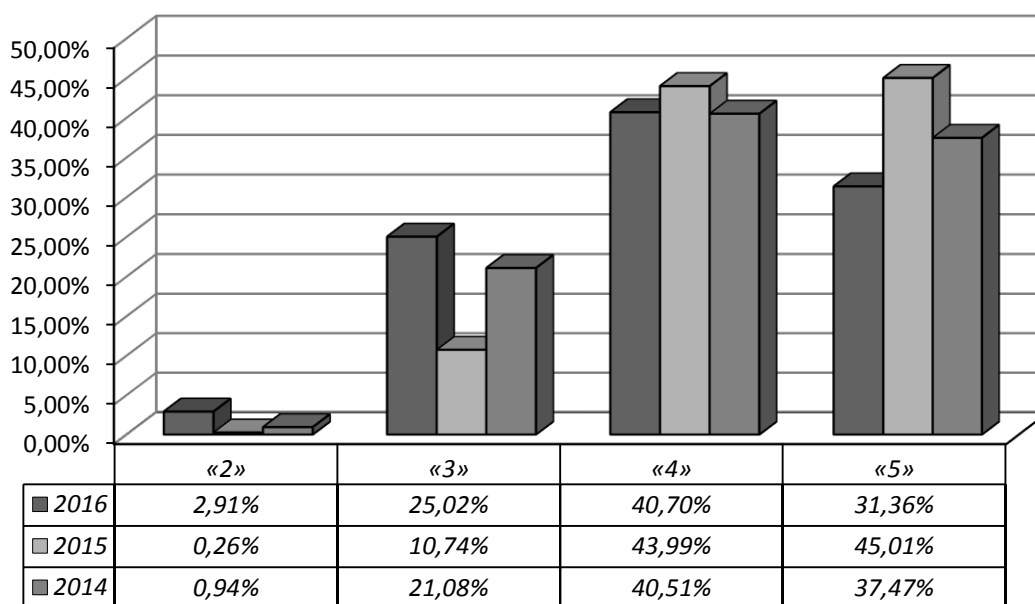


Статистические результаты экзамена в форме ОГЭ в 2014–2016 годах

Показатель	2014	2015	2016
Число участников экзамена	427	391	1167
Доля участников, %*	5,81	5,16	14,96
Средний балл по пятибалльной шкале	4,14	4,34	4,01
Средний первичный балл	15,20	16,41	14,39
Процент качества	77,98	89,00	72,07
Процент экзаменуемых, справившихся без «2»	99,06	99,74	97,09
Количество экзаменуемых, получивших максимальный первичный балл	7	21	52

* от общего числа участников

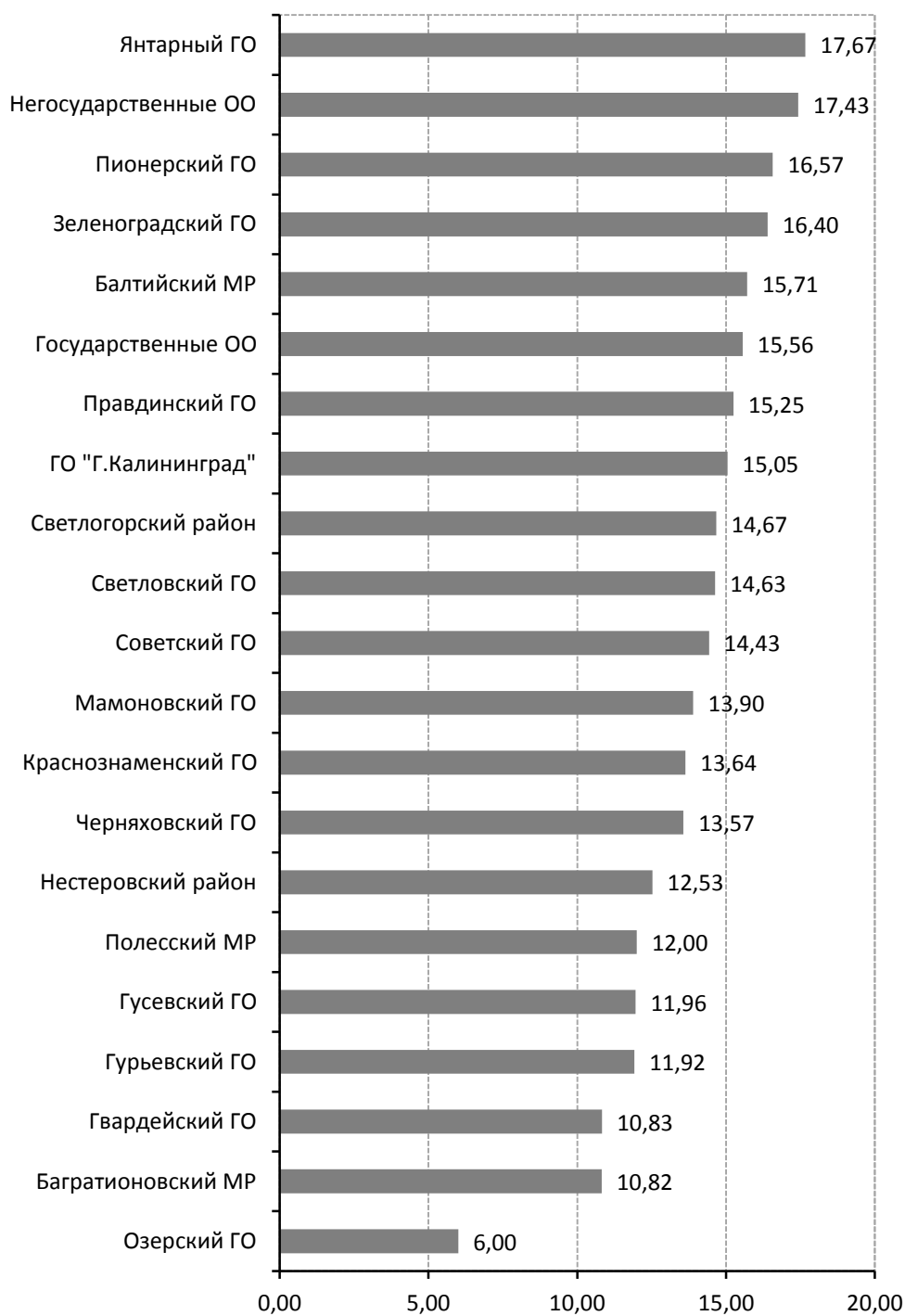
Сравнительная диаграмма доли учащихся, получивших соответствующий балл



Статистические результаты ОГЭ по информатике и ИКТ в 2016 году
(по муниципальным образованиям)

Муниципальное образование	Количество участников	Отметки, %				Процент качества	Средний показатель	
		«2»	«3»	«4»	«5»		Первичный балл	Отметка
Багратионовский муниципальный район	39	0,00	53,85	46,15	0,00	46,15	10,82	3,46
Балтийский муниципальный район	31	0,00	12,90	61,29	25,81	87,10	15,71	4,13
Гвардейский городской округ	12	8,33	50,00	33,33	8,33	41,67	10,83	3,42
Городской округ «Город Калининград»	690	2,03	21,16	39,86	36,96	76,81	15,05	4,12
Гурьевский городской округ	62	6,45	41,94	33,87	17,74	51,61	11,92	3,63
Гусевский городской округ	50	4,00	46,00	36,00	14,00	50,00	11,96	3,60
Зеленоградский городской округ	15	0,00	13,33	33,33	53,33	86,67	16,40	4,40
Краснознаменский городской округ	14	7,14	21,43	64,29	7,14	71,43	13,64	3,71
Ладушкинский городской округ	—	—	—	—	—	—	—	—
Мамоновский городской округ	10	0,00	40,00	30,00	30,00	60,00	13,90	3,90
Неманский муниципальный район	—	—	—	—	—	—	—	—
Нестеровский район	38	10,53	28,95	39,47	21,05	60,53	12,53	3,71
Озёрский городской округ	1	0,00	100,00	0,00	0,00	0,00	6,00	3,00
Пионерский городской округ	7	0,00	14,29	28,57	57,14	85,71	16,57	4,43
Полесский муниципальный район	10	20,00	30,00	40,00	10,00	50,00	12,00	3,40
Правдинский городской округ	4	0,00	25,00	25,00	50,00	75,00	15,25	4,25
Светловский городской округ	19	0,00	26,32	31,58	42,11	73,68	14,63	4,16
Светлогорский район	27	0,00	25,93	40,74	33,33	74,07	14,67	4,07
Славский городской округ	0							
Советский городской округ	61	1,64	26,23	44,26	27,87	72,13	14,43	3,98
Черняховский городской округ	49	10,20	14,29	53,06	22,45	75,51	13,57	3,88
Янтарный городской округ	3	0,00	0,00	66,67	33,33	100,00	17,67	4,33
Государственные общеобразовательные организации	18	0,00	22,22	44,44	33,33	77,78	15,56	4,11
Негосударственные общеобразовательные организации	7	0,00	14,29	14,29	71,43	85,71	17,43	4,57
В целом по Калининградской области	1167	2,91	25,02	40,70	31,36	72,07	14,39	4,01

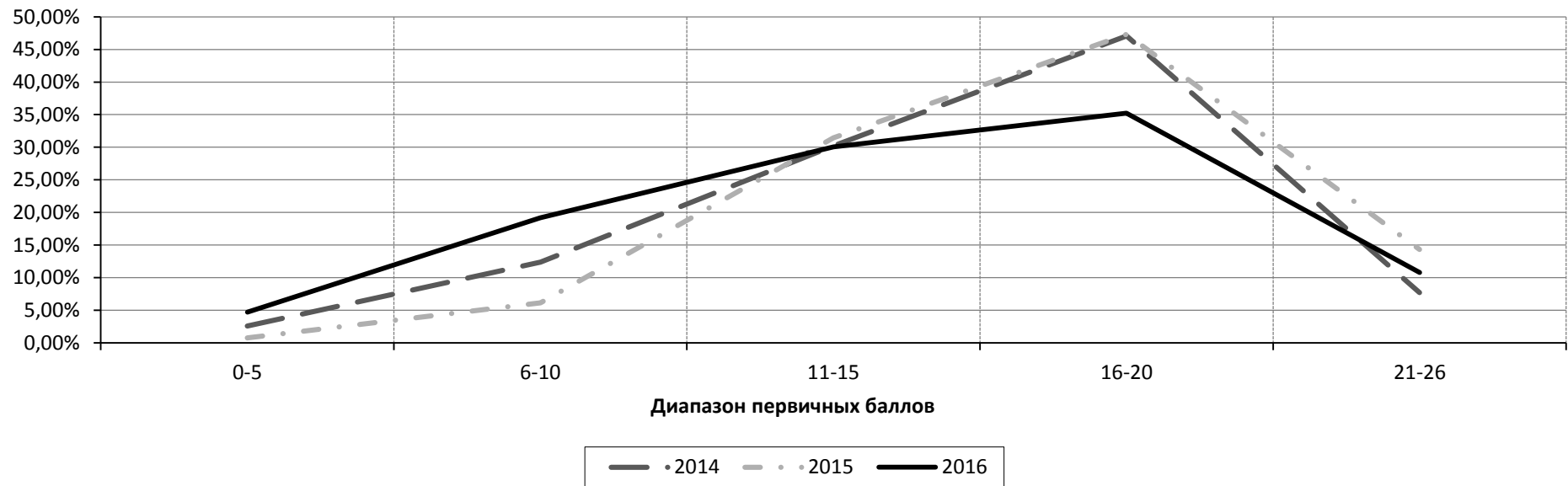
Средний первичный балл ОГЭ по информатике и ИКТ в 2016 году
(по муниципальным образованиям*)



* МР – муниципальный район; ГО – городской округ

**Сравнительные результаты экзамена по информатике и ИКТ в форме ОГЭ
по диапазону первичных баллов в 2014–2016 годах**

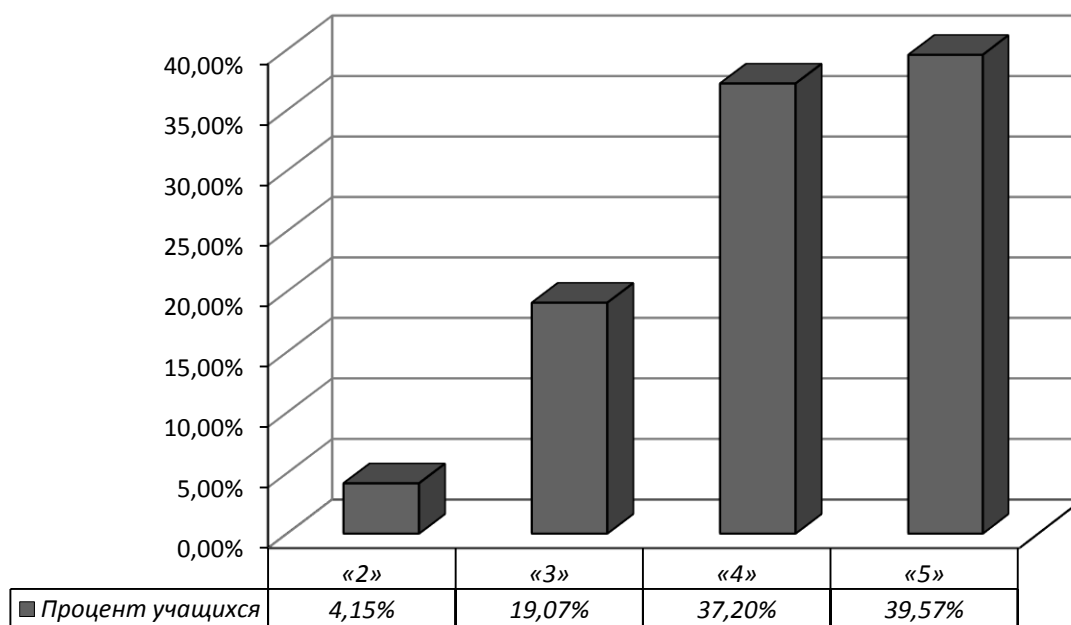
Год	Количество выпускников	Первичный балл			0-5	6-10	11-15	16-20	21-22	max
		Средний	Высший	Низший	Диапазон первичных баллов					
					%					
2014	427	15,20	22	2	11	53	129	201	33	7
					2,58	12,41	30,21	47,07	7,73	1,64
2015	391	16,41	22	4	3	24	123	185	56	21
					0,77	6,14	31,46	47,31	14,32	5,37
2016	1167	14,39	22	2	55	224	351	411	126	52
					4,71	19,19	30,08	35,22	10,80	4,46



Английский язык

Показатель	Калининградская область
Число участников ОГЭ	1059
Средний балл по пятибалльной шкале	4,12
Средний первичный балл	53,02
Процент качества	76,77
Процент экзаменуемых, справившихся без «2»	95,85

Сравнительная диаграмма доли учащихся, получивших соответствующий балл

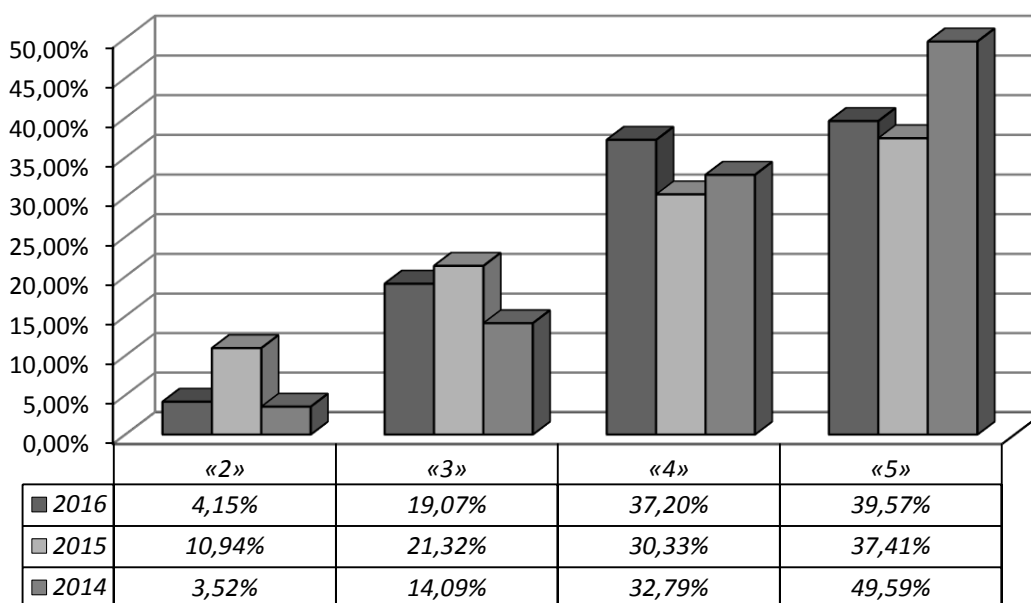


**Статистические результаты экзамена в новой форме и в форме ОГЭ
в 2014–2016 годах**

Показатель	2014	2015	2016
Число участников экзамена	369	1088	1059
Доля участников, % *	5,02	14,36	13,58
Средний балл по пятибалльной шкале	4,28	3,94	4,12
Средний первичный балл	55,30	50,20	53,07
Процент качества	82,39	67,74	76,77
Процент экзаменуемых, справившихся без «2»	96,48	89,06	95,85
Количество экзаменуемых, получивших максимальный первичный балл	7	10	4

* от общего числа участников экзамена

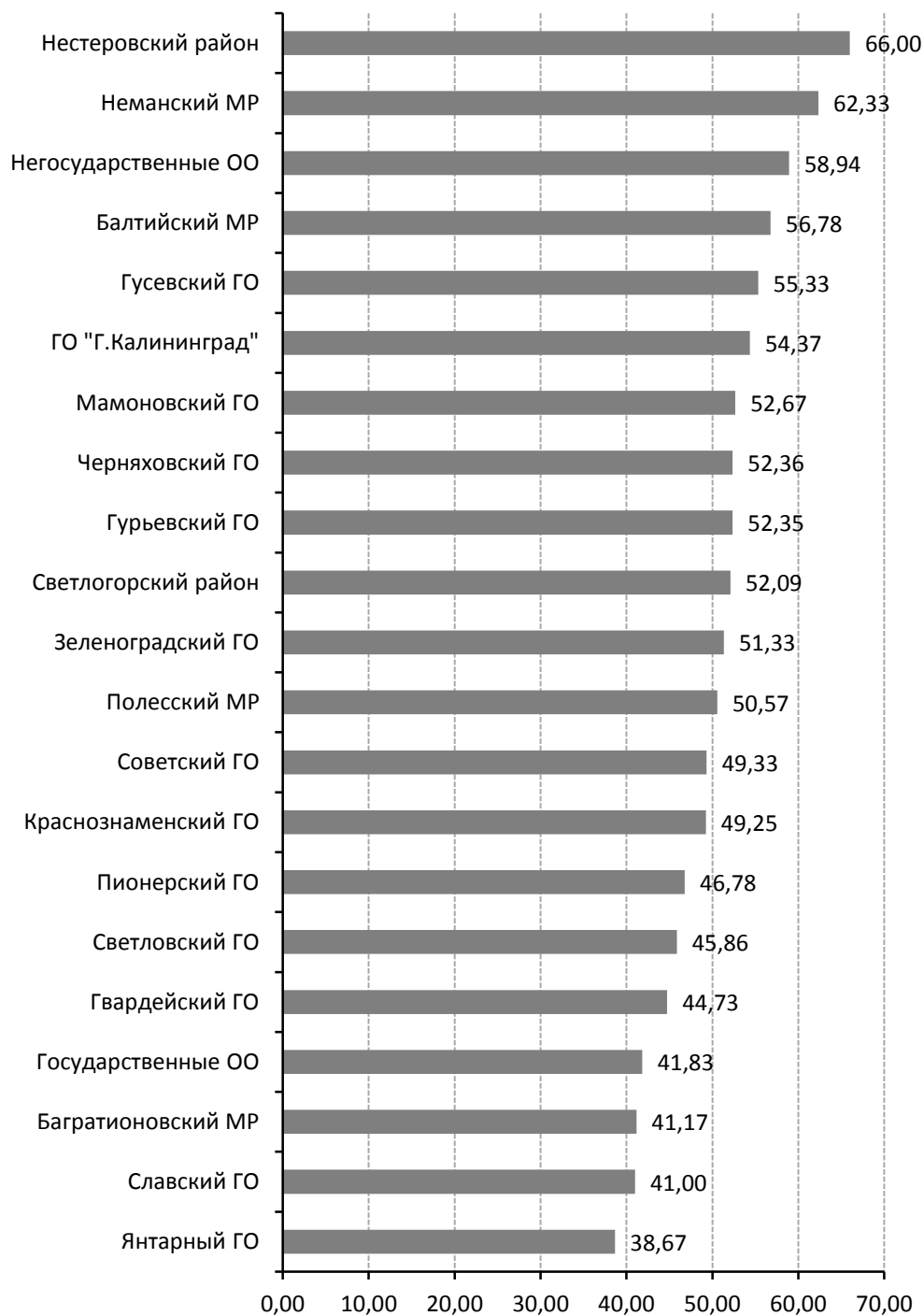
**Сравнительная диаграмма доли учащихся,
получивших соответствующий балл**



Статистические результаты ОГЭ по английскому языку в 2016 году
(по муниципальным образованиям)

Муниципальное образование	Количество участников	Отметки, %				Процент качества	Средний показатель	
		«2»	«3»	«4»	«5»		Первичный балл	Отметка
Багратионовский муниципальный район	6	16,67	50,00	16,67	16,67	33,33	41,17	3,33
Балтийский муниципальный район	32	0,00	15,63	43,75	40,63	84,38	56,78	4,25
Гвардейский городской округ	15	20,00	20,00	60,00	0,00	60,00	44,73	3,40
Городской округ «Город Калининград»	734	4,50	14,99	34,88	45,64	80,52	54,37	4,22
Гурьевский городской округ	43	0,00	23,26	46,51	30,23	76,74	52,35	4,07
Гусевский городской округ	3	0,00	0,00	66,67	33,33	100,00	55,33	4,33
Зеленоградский городской округ	24	4,17	16,67	50,00	29,17	79,17	51,33	4,04
Краснознаменский городской округ	4	0,00	25,00	75,00	0,00	75,00	49,25	3,75
Ладушкинский городской округ	—	—	—	—	—	—	—	—
Мамоновский городской округ	3	0,00	0,00	100,00	0,00	100,00	52,67	4,00
Неманский муниципальный район	3	0,00	0,00	0,00	100,00	100,00	62,33	5,00
Нестеровский район	1	0,00	0,00	0,00	100,00	100,00	66,00	5,00
Озёрский городской округ	—	—	—	—	—	—	—	—
Пионерский городской округ	45	2,22	44,44	35,56	17,78	53,33	46,78	3,69
Полесский муниципальный район	7	0,00	14,29	57,14	28,57	85,71	50,57	4,14
Правдинский городской округ	—	—	—	—	—	—	—	—
Светловский городской округ	29	0,00	51,72	34,48	13,79	48,28	45,86	3,62
Светлогорский район	22	0,00	27,27	50,00	22,73	72,73	52,09	3,95
Славский городской округ	5	20,00	60,00	0,00	20,00	20,00	41,00	3,20
Советский городской округ	18	0,00	33,33	44,44	22,22	66,67	49,33	3,89
Черняховский городской округ	28	0,00	21,43	53,57	25,00	78,57	52,36	4,04
Янтарный городской округ	3	66,67	0,00	0,00	33,33	33,33	38,67	3,00
Государственные общеобразовательные организации	18	11,11	44,44	33,33	11,11	44,44	41,83	3,44
Негосударственные общеобразовательные организации	16	0,00	6,25	25,00	68,75	93,75	58,94	4,63
В целом по Калининградской области	1167	2,91	25,02	40,70	31,36	72,07	14,39	4,01

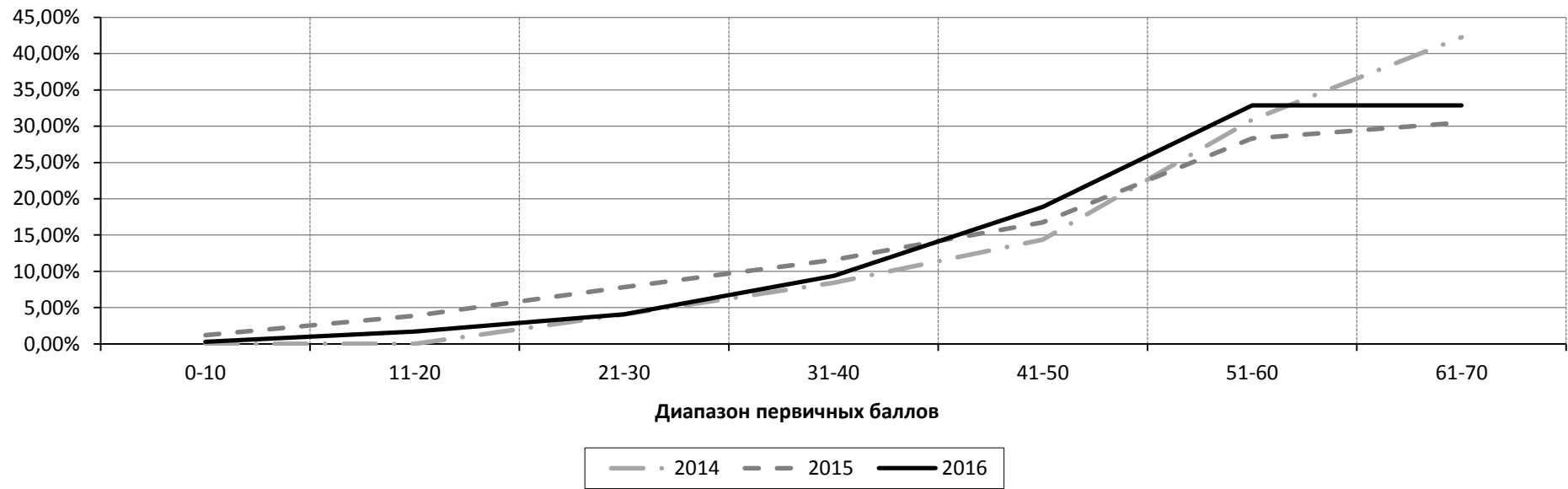
Средний первичный балл ОГЭ по английскому языку в 2016 году
(по муниципальным образованиям*)



* МР – муниципальный район; ГО – городской округ

**Сравнительные результаты экзамена по английскому языку в форме ОГЭ
по диапазону первичных баллов в 2014–2016 годах**

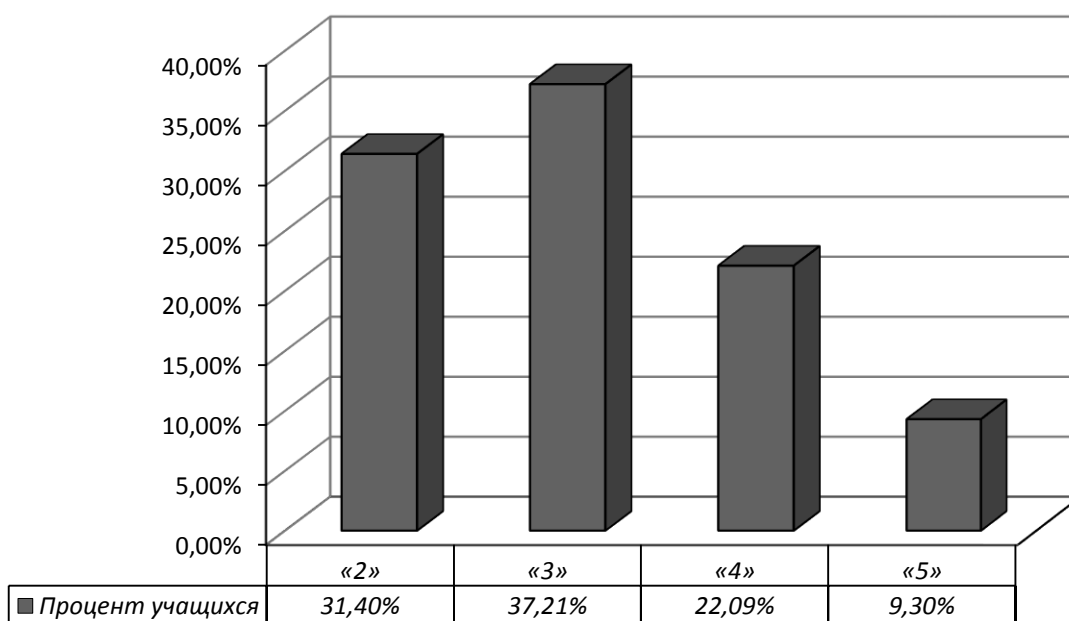
Год	Количество выпускников	Первичный балл			0-10	11-20	21-30	31-40	41-50	51-60	61-70	max
		Средний	Высший	Низший	Диапазон первичных баллов							
					%							
2014	369	55,30	70	21	0	0	15	31	53	114	156	7
					0,00	0,00	4,07	8,40	14,36	30,89	42,28	1,90
2015	1088	50,20	70	4	13	42	85	126	182	308	332	10
					1,19	3,86	7,81	11,58	16,73	28,31	30,51	0,92
2016	1059	53,07	70	6	3	18	43	99	200	348	348	4
					0,28	1,70	4,06	9,35	18,89	32,86	32,86	0,38



Немецкий язык

Показатель	Калининградская область
Число участников ОГЭ	86
Средний балл по пятибалльной шкале	3,09
Средний первичный балл	36,40
Процент качества	31,40
Процент экзаменуемых, справившихся без «2»	68,60

Сравнительная диаграмма доли учащихся, получивших соответствующий балл

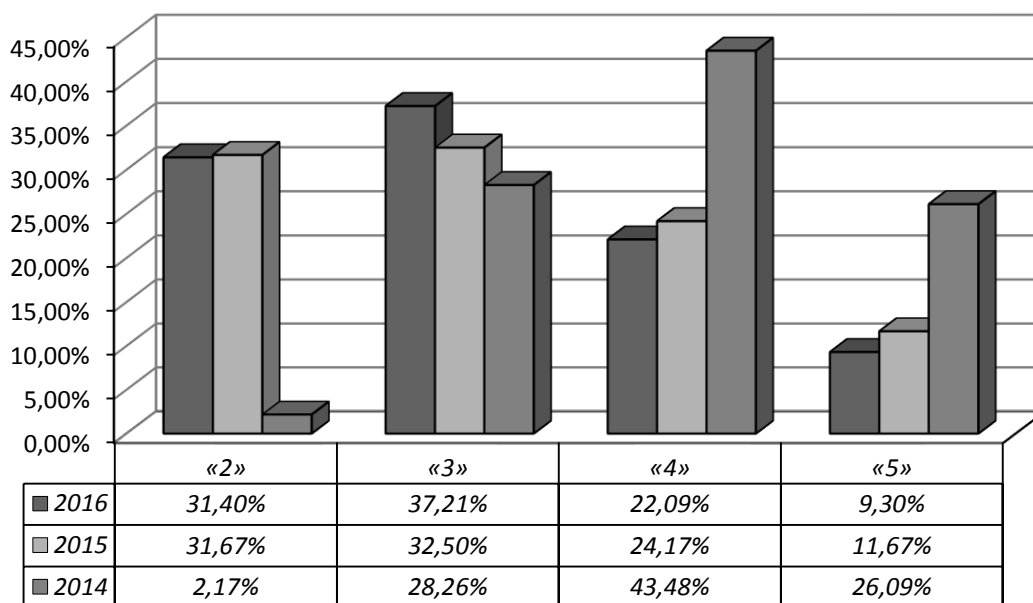


Статистические результаты экзамена в форме ОГЭ в 2014–2016 годах

Показатель	2014	2015	2016
Число участников экзамена	46	120	86
Доля участников, %*	0,62	1,58	1,10
Средний балл по пятибалльной шкале	3,93	3,16	3,09
Средний первичный балл	49,30	38,20	36,40
Процент качества	69,57	35,83	31,40
Процент экзаменуемых, справившихся без «2»	97,83	68,33	68,60
Количество экзаменуемых, получивших максимальный первичный балл	0	0	0

* от общего числа участников

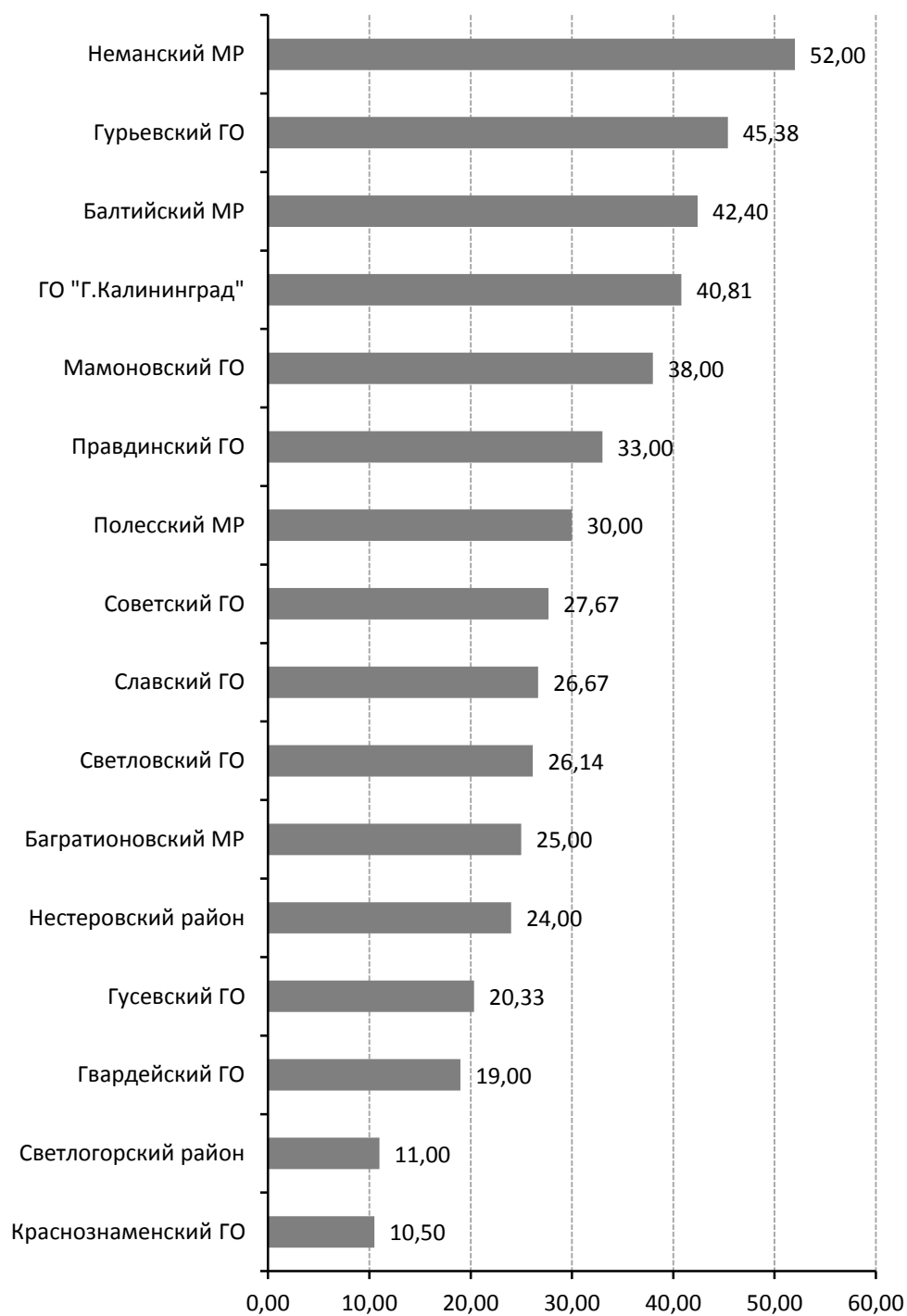
Сравнительная диаграмма доли учащихся, получивших соответствующий балл



Статистические результаты ОГЭ по немецкому языку в 2016 году
(по муниципальным образованиям)

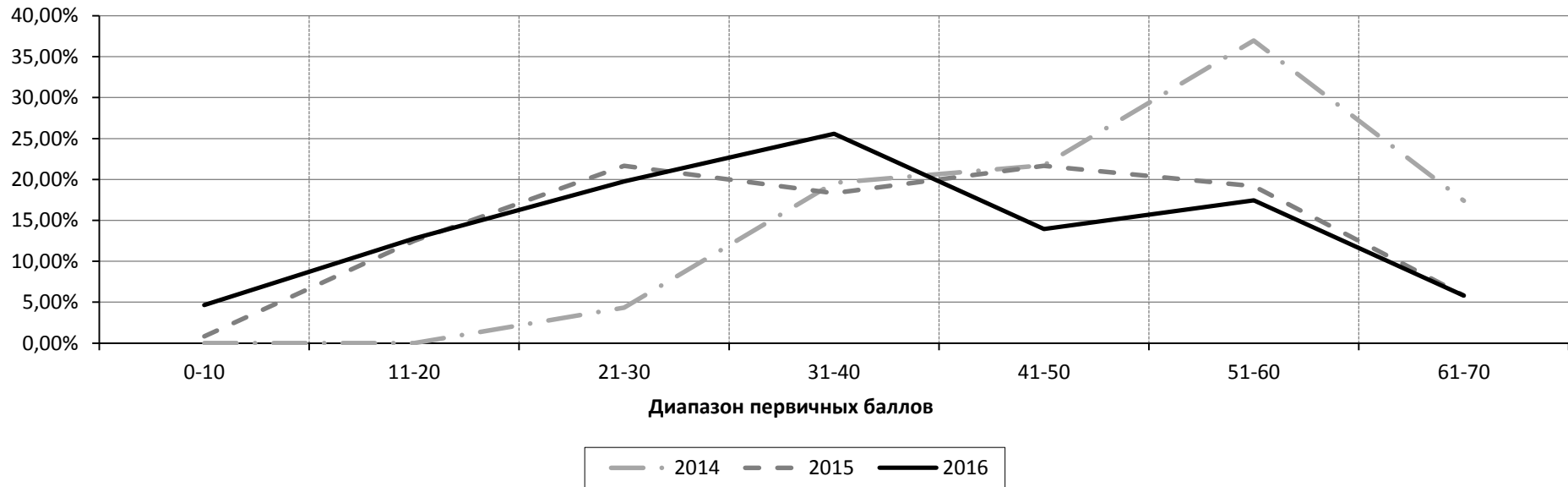
Муниципальное образование	Количество участников	Отметки, %				Процент качества	Средний показатель	
		«2»	«3»	«4»	«5»		Первичный балл	Отметка
Багратионовский муниципальный район	3	66,67	0,00	33,33	0,00	33,33	25,00	2,67
Балтийский муниципальный район	5	40,00	0,00	40,00	20,00	60,00	42,40	3,40
Гвардейский городской округ	1	100,00	0,00	0,00	0,00	0,00	19,00	2,00
Городской округ «Город Калининград»	43	16,28	44,19	25,58	13,95	39,53	40,81	3,37
Гурьевский городской округ	8	0,00	50,00	37,50	12,50	50,00	45,38	3,63
Гусевский городской округ	3	100,00	0,00	0,00	0,00	0,00	20,33	2,00
Зеленоградский городской округ	—	—	—	—	—	—	—	—
Краснознаменский городской округ	2	100,00	0,00	0,00	0,00	0,00	10,50	2,00
Ладушкинский городской округ	—	—	—	—	—	—	—	—
Мамоновский городской округ	1	0,00	100,00	0,00	0,00	0,00	38,00	3,00
Неманский муниципальный район	1	0,00	0,00	100,00	0,00	100,00	52,00	4,00
Нестеровский район	1	100,00	0,00	0,00	0,00	0,00	24,00	2,00
Озёрский городской округ	—	—	—	—	—	—	—	—
Пионерский городской округ	—	—	—	—	—	—	—	—
Полесский муниципальный район	1	0,00	100,00	0,00	0,00	0,00	30,00	3,00
Правдинский городской округ	2	50,00	50,00	0,00	0,00	0,00	33,00	2,50
Светловский городской округ	7	57,14	42,86	0,00	0,00	0,00	26,14	2,43
Светлогорский район	1	100,00	0,00	0,00	0,00	0,00	11,00	2,00
Славский городской округ	3	66,67	33,33	0,00	0,00	0,00	26,67	2,33
Советский городской округ	3	33,33	66,67	0,00	0,00	0,00	27,67	2,67
Черняховский городской округ	—	—	—	—	—	—	—	—
Янтарный городской округ	—	—	—	—	—	—	—	—
Государственные общеобразовательные организации	—	—	—	—	—	—	—	—
Негосударственные общеобразовательные организации	1	0,00	0,00	100,00	0,00	100,00	57,00	4,00
В целом по Калининградской области	86	31,40	37,21	22,09	9,30	31,40	36,40	3,09

Средний первичный балл ОГЭ по немецкому языку в 2016 году
(по муниципальным образованиям*)



**Сравнительные результаты экзамена по немецкому языку в форме ОГЭ
по диапазону первичных баллов в 2014–2016 годах**

Год	Количество выпускников	Первичный балл			0-10	11-20	21-30	31-40	41-50	51-60	61-70	max
		Средний	Высший	Низший	Диапазон первичных баллов							
					%							
2014	46	49,30	65	26	0	0	2	9	10	17	8	0
					0,00	0,00	4,35	19,57	21,74	36,96	17,39	0,00
2015	120	38,20	66	10	1	15	26	22	26	23	7	0
					0,83	12,50	21,67	18,33	21,67	19,17	5,83	0,00
2016	86	36,40	68	7	4	11	17	22	12	15	5	0
					4,65	12,79	19,77	25,58	13,95	17,44	5,81	0,00

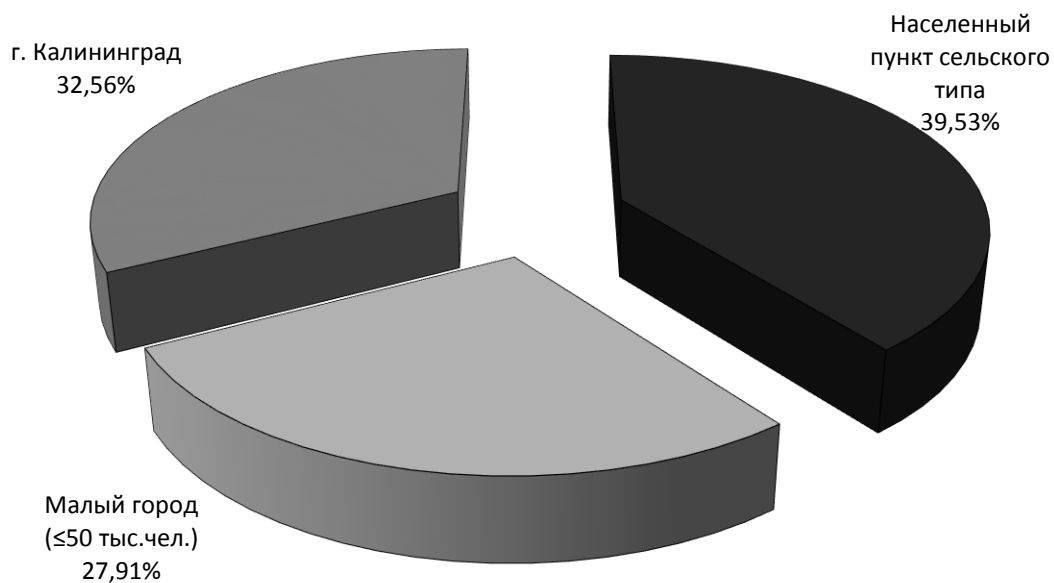


**СРАВНИТЕЛЬНЫЕ РЕЗУЛЬТАТЫ ОГЭ ПО ОСНОВНЫМ ПРЕДМЕТАМ
ПО ТИПАМ НАСЕЛЕННЫХ ПУНКТОВ**

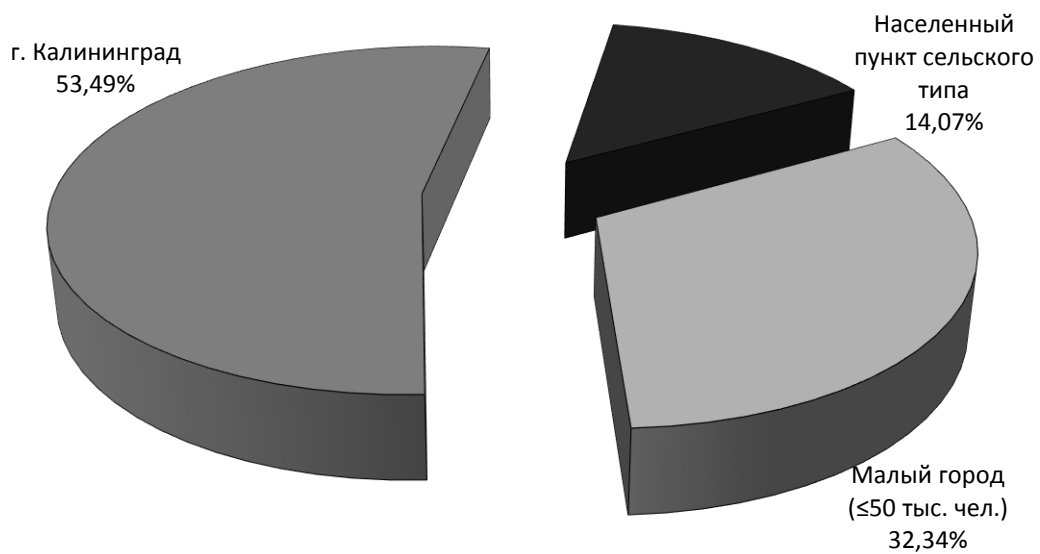
Тип населенного пункта, где расположено образовательное учреждение	Общее количество		Отметки								Средний показатель	
	ОО	Вы- пускни- ков*	«2»		«3»		«4»		«5»		Отметка	Первичный балл
			Чел.	%	Чел.	%	Чел.	%	Чел.	%		
Русский язык												
Населенный пункт сельского типа	68	1105	1	0,01	337	4,33	427	5,48	340	4,36	4,00	30,16
Малый город (≤50 тыс. чел.)	48	2521	0	0,00	536	6,88	1020	13,09	965	12,39	4,17	31,55
г. Калининград	56	4165	20	0,26	802	10,29	1614	20,72	1729	22,19	4,21	31,50
ИТОГО	172	7791	21	0,27	1675	21,50	3061	39,29	3034	38,94	4,17	31,32
Математика												
Населенный пункт сельского типа	68	1105	1	0,01	502	6,44	528	6,77	74	0,95	3,61	15,31
Малый город (≤50 тыс. чел.)	48	2522	0	0,00	947	12,15	1268	16,27	307	3,94	3,75	16,16
г. Калининград	56	4168	160	2,05	1269	16,28	1964	25,20	775	9,94	3,80	16,67
ИТОГО	172	7795	161	2,07	2718	34,87	3760	48,24	1156	14,83	3,76	16,32

* участвовавших в ОГЭ

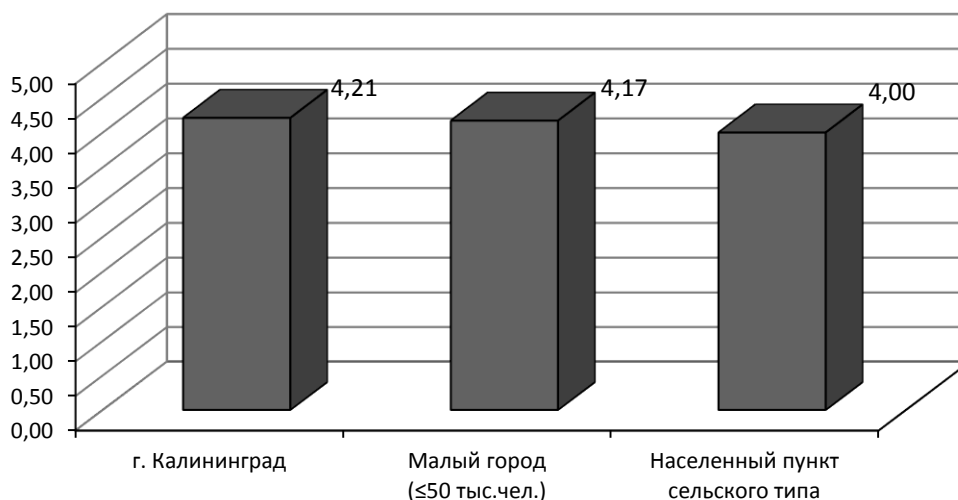
**Число образовательных учреждений,
участвовавших в государственной итоговой аттестации в 2016 году**



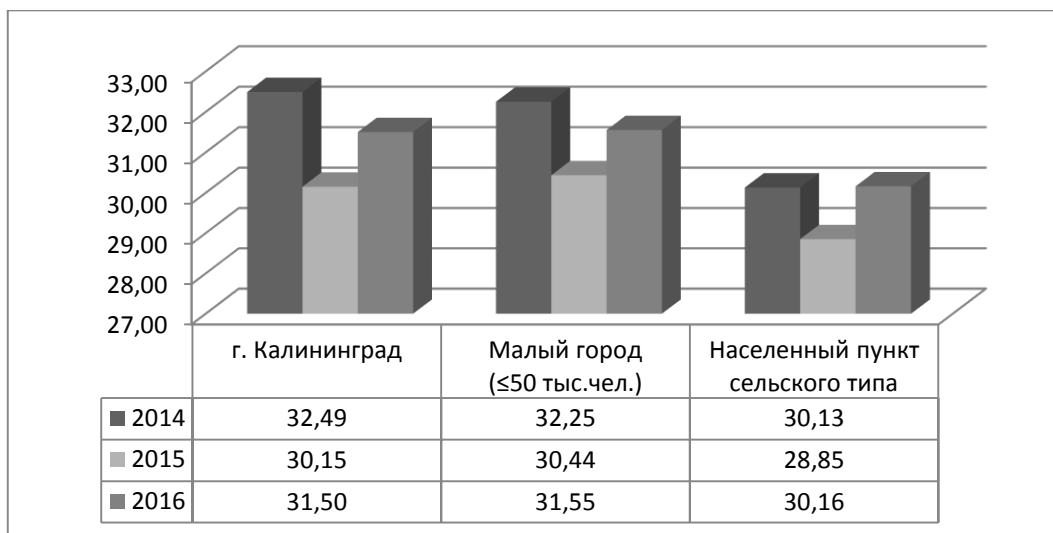
**Число выпускников 9-х классов,
участвовавших в государственной итоговой аттестации в 2016 году**



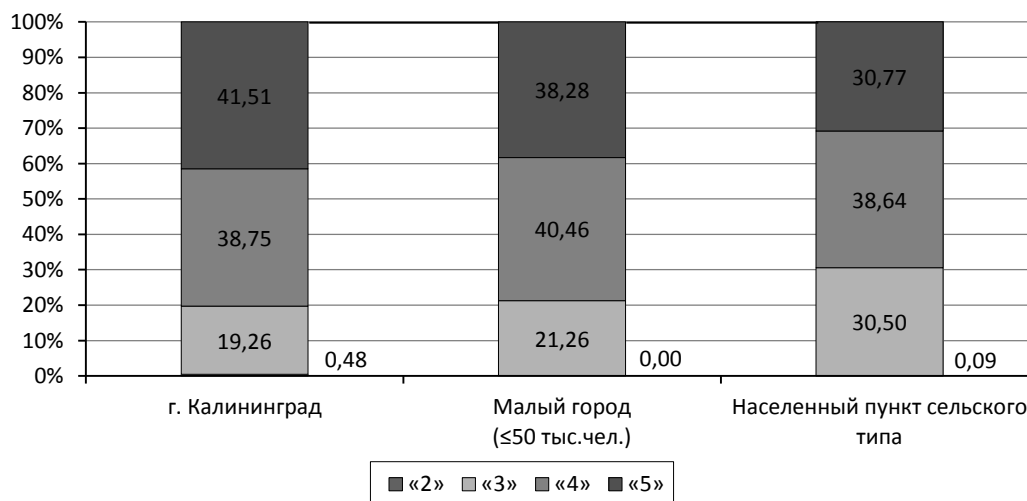
**Диаграмма результатов ОГЭ по русскому языку
Среднее значение по пятибалльной шкале**



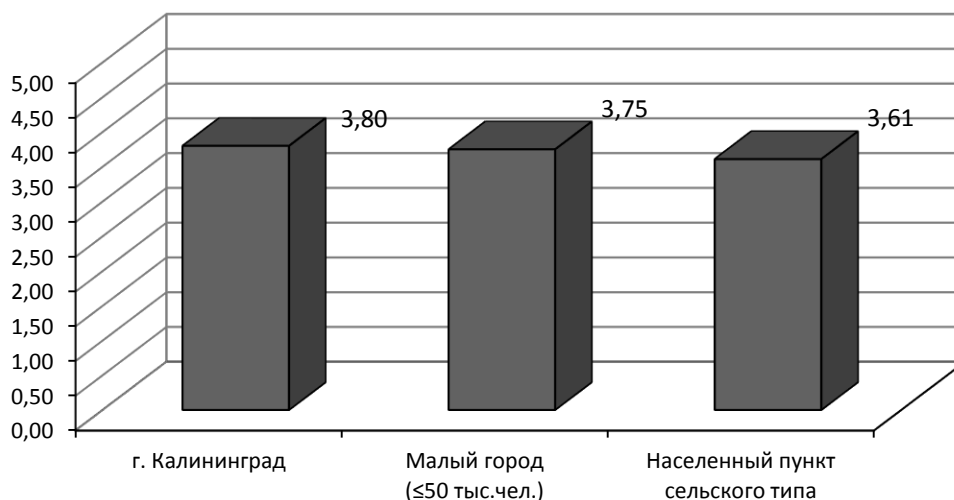
**Диаграмма результатов ОГЭ по русскому языку
с указанием среднего первичного балла в 2014–2016 годах**



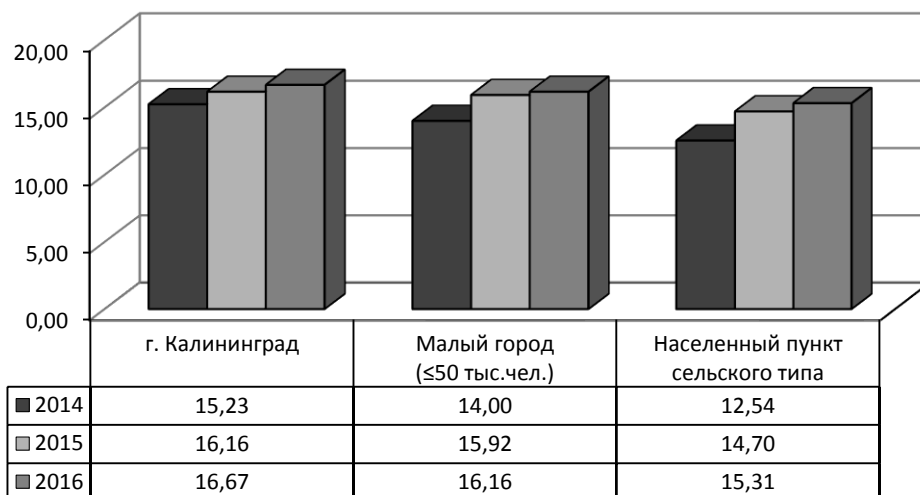
Соотношение отметок по русскому языку по пятибалльной шкале



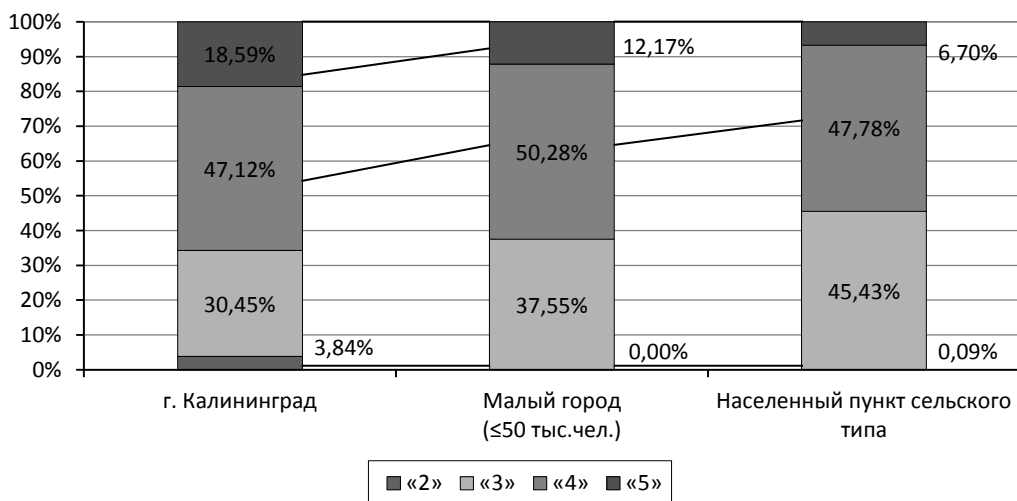
**Диаграмма результатов ОГЭ по математике
Среднее значение по пятибалльной шкале**



**Диаграмма результатов экзамена в новой форме по математике
с указанием среднего первичного балла в 2014–2016 годах**



Соотношение отметок по математике по пятибалльной шкале



СТАТИСТИЧЕСКИЕ ДАННЫЕ ПО РЕЗУЛЬТАТАМ ЭКЗАМЕНОВ В НОВОЙ ФОРМЕ
(по образовательным организациям)

Русский язык

№	Образовательная Организация	Общее количество	Отметки								Средний балл				Процент качества	
			«2»		«3»		«4»		«5»		2016		2015		2016	2015
			Чел.	%	Чел.	%	Чел.	%	Чел.	%	«42»	«5»	«42»	«5»		
Городской округ "Город Калининград"																
1	МАОУ гимназия № 1	89	0	0,0	7	7,9	20	22,5	62	69,7	34,00	4,62	34,38	4,64	92,13	97,96
2	МАОУ СОШ № 2	65	1	1,5	16	24,6	25	38,5	23	35,4	30,51	4,08	27,98	3,82	73,85	61,67
3	МАОУ СОШ № 3	55	0	0,0	20	36,4	25	45,5	10	18,2	29,55	3,82	26,76	3,69	63,64	53,23
4	МАОУ СОШ № 4	87	1	1,1	22	25,3	33	37,9	31	35,6	29,89	4,08	29,53	3,99	73,56	75,31
5	МАОУ СОШ № 5	72	0	0,0	16	22,2	34	47,2	22	30,6	30,36	4,08	29,18	3,90	77,78	63,89
6	МАОУ СОШ № 6 с УИОП	75	0	0,0	8	10,7	27	36,0	40	53,3	32,95	4,43	30,55	4,16	89,33	79,55
7	МАОУ СОШ № 7	68	0	0,0	12	17,6	28	41,2	28	41,2	31,10	4,24	29,64	4,04	82,35	73,33
8	МАОУ ООШ № 8	70	0	0,0	3	4,3	30	42,9	37	52,9	33,46	4,49	32,30	4,47	95,71	94,34
9	МАОУ СОШ № 9	79	0	0,0	20	25,3	45	57,0	14	17,7	29,43	3,92	26,32	3,65	74,68	49,37
10	МБОУ СОШ № 10	45	0	0,0	9	20,0	23	51,1	13	28,9	30,62	4,09	26,97	3,66	80,00	50,00
11	МАОУ СОШ № 11	89	0	0,0	19	21,3	39	43,8	31	34,8	30,66	4,13	28,73	3,86	78,65	65,43
12	МАОУ СОШ № 12	97	1	1,0	40	41,2	37	38,1	19	19,6	27,61	3,76	28,46	3,86	57,73	70,59
13	МАОУ СОШ № 13	41	0	0,0	12	29,3	16	39,0	13	31,7	30,07	4,02	27,80	3,83	70,73	62,86
14	МАОУ СОШ № 14	22	1	4,5	7	31,8	10	45,5	4	18,2	28,50	3,77	26,39	3,56	63,64	44,44
15	МАОУ ООШ № 15	27	0	0,0	8	29,6	14	51,9	5	18,5	29,81	3,89	24,07	3,50	70,37	42,86
16	МАОУ СОШ № 16	53	0	0,0	8	15,1	32	60,4	13	24,5	30,13	4,09	25,68	3,53	84,91	48,39
17	МАОУ лицей № 17	112	0	0,0	15	13,4	40	35,7	57	50,9	33,51	4,38	32,53	4,37	86,61	85,95
18	МАОУ лицей № 18	105	0	0,0	10	9,5	39	37,1	56	53,3	33,07	4,44	32,41	4,29	90,48	86,36
19	МАОУ СОШ № 19	72	0	0,0	25	34,7	32	44,4	15	20,8	28,69	3,86	26,97	3,87	65,28	61,29
20	МАОУ СОШ № 21	63	0	0,0	19	30,2	21	33,3	23	36,5	30,02	4,06	26,31	3,72	69,84	63,79
21	МАОУ гимназия № 22	78	0	0,0	2	2,6	31	39,7	45	57,7	34,46	4,55	30,34	4,05	97,44	78,26

№	Образовательная Организация	Общее количество	Отметки								Средний балл				Процент качества	
			«2»		«3»		«4»		«5»		2016		2015		2016	2015
			Чел.	%	Чел.	%	Чел.	%	Чел.	%	«42»	«5»	«42»	«5»		
22	МАОУ лицей № 23	111	0	0,0	4	3,6	32	28,8	75	67,6	34,76	4,64	33,70	4,49	96,40	89,68
23	МАОУ СОШ № 24	65	1	1,5	25	38,5	26	40,0	13	20,0	28,35	3,78	28,03	3,85	60,00	73,13
24	МАОУ СОШ № 25 с УИОП	104	0	0,0	13	12,5	43	41,3	48	46,2	32,72	4,34	29,54	3,99	87,50	74,44
25	МАОУ СОШ № 26	95	0	0,0	16	16,8	33	34,7	46	48,4	33,37	4,32	29,82	4,05	83,16	76,71
26	МАОУ СОШ № 28	52	0	0,0	13	25,0	22	42,3	17	32,7	30,37	4,08	29,00	3,92	75,00	71,43
27	МАОУ СОШ № 29	98	0	0,0	28	28,6	40	40,8	30	30,6	30,70	4,02	28,84	3,87	71,43	66,67
28	МАОУ СОШ № 30	80	0	0,0	23	28,8	37	46,3	20	25,0	29,64	3,96	30,85	4,09	71,25	76,47
29	МАОУ СОШ № 31	90	0	0,0	9	10,0	33	36,7	48	53,3	32,84	4,43	31,31	4,20	90,00	81,93
30	МАОУ гимназия № 32	117	0	0,0	7	6,0	16	13,7	94	80,3	35,33	4,74	34,25	4,53	94,02	90,57
31	МАОУ СОШ № 33	130	0	0,0	36	27,7	52	40,0	42	32,3	30,04	4,05	31,32	4,15	72,31	78,38
32	МАОУ лицей 35 им. Буткова В.В.	87	0	0,0	11	12,6	39	44,8	37	42,5	32,67	4,30	31,17	4,12	87,36	72,48
33	МАОУ СОШ № 36	61	0	0,0	13	21,3	23	37,7	25	41,0	31,43	4,20	29,24	3,87	78,69	60,00
34	МАОУ СОШ № 38	84	0	0,0	18	21,4	42	50,0	24	28,6	30,99	4,07	29,83	3,87	78,57	62,96
35	МАОУ СОШ № 39	50	0	0,0	5	10,0	15	30,0	30	60,0	32,88	4,50	29,04	3,89	90,00	74,07
36	МАОУ гимназия № 40 им. Ю.А.Гагарина	178	0	0,0	24	13,5	64	36,0	90	50,6	32,61	4,37	32,32	4,23	86,52	79,33
37	МАОУ СОШ № 41	54	0	0,0	14	25,9	25	46,3	15	27,8	30,54	4,02	27,70	3,87	74,07	65,96
38	МАОУ СОШ № 43	75	0	0,0	14	18,7	37	49,3	24	32,0	31,47	4,13	28,08	3,77	81,33	59,46
39	МБОУ СОШ № 44	75	0	0,0	29	38,7	31	41,3	15	20,0	28,23	3,81	28,53	3,77	61,33	57,55
40	МАОУ СОШ № 45	77	1	1,3	23	29,9	28	36,4	25	32,5	30,35	4,00	29,67	4,02	68,83	72,09
41	МАОУ СОШ № 46 с УИОП	89	0	0,0	17	19,1	44	49,4	28	31,5	30,90	4,12	30,51	4,06	80,90	76,47
42	МАОУ СОШ № 47	59	0	0,0	3	5,1	19	32,2	37	62,7	34,05	4,58	29,38	3,98	94,92	80,00
43	МАОУ СОШ № 48	38	1	2,6	11	28,9	19	50,0	7	18,4	27,34	3,84	26,56	3,67	68,42	55,56
44	МАОУ города Калининграда лицей № 49	138	0	0,0	6	4,3	29	21,0	103	74,6	34,96	4,70	31,32	4,20	95,65	85,79
45	МАОУ СОШ № 50	99	0	0,0	27	27,3	41	41,4	31	31,3	30,80	4,04	29,35	3,95	72,73	68,00
46	МАОУ СОШ № 56	111	0	0,0	12	10,8	44	39,6	55	49,5	33,54	4,39	32,94	4,31	89,19	88,89
47	МАУ ШИЛИ	127	0	0,0	1	0,8	31	24,4	95	74,8	35,52	4,74	35,25	4,71	99,21	98,91

№	Образовательная Организация	Общее количество	Отметки								Средний балл				Процент качества	
			«2»		«3»		«4»		«5»		2016		2015		2016	2015
			Чел.	%	Чел.	%	Чел.	%	Чел.	%	«42»	«5»	«42»	«5»		
48	МАОУ КМЛ	85	0	0,0	28	32,9	45	52,9	12	14,1	28,55	3,81	30,05	4,07	67,06	77,65
49	МАОУ ГЦО	74	13	17,6	47	63,5	12	16,2	2	2,7	19,99	3,04	16,72	2,77	18,92	12,82
Багратионовский муниципальный район																
50	МБОУ СОШ г.Багратионовска	80	0	0,0	14	17,5	31	38,8	35	43,8	32,10	4,26	29,82	4,00	82,50	63,24
51	МБОУ СОШ им. А.Антошечкина	33	0	0,0	1	3,0	15	45,5	17	51,5	34,15	4,48	28,73	3,70	96,97	53,33
52	МБОУ СОШ п.Корнево	20	0	0,0	10	50,0	7	35,0	3	15,0	29,20	3,65	30,11	4,16	50,00	78,95
53	МБОУ СОШ п.Нивенское	25	0	0,0	3	12,0	7	28,0	15	60,0	34,20	4,48	29,12	3,88	88,00	68,00
54	МБОУ СОШ п.Пятидорожное	26	0	0,0	8	30,8	5	19,2	13	50,0	32,04	4,19	31,88	4,18	69,23	84,85
55	МБОУ СОШ п.Тишино	16	0	0,0	2	12,5	11	68,8	3	18,8	30,38	4,06	26,65	3,76	87,50	58,82
56	МБОУ СОШ п.Южный	29	0	0,0	4	13,8	6	20,7	19	65,5	34,62	4,52	28,13	3,97	86,21	71,05
Балтийский муниципальный район																
57	МБОУ лицей № 1 города Балтийска	32	0	0,0	4	12,5	18	56,3	10	31,3	31,56	4,19	32,11	4,30	87,50	83,78
58	МБОУ СОШ № 4	69	0	0,0	14	20,3	33	47,8	22	31,9	30,48	4,12	29,26	3,85	79,71	63,83
59	МБОУ СОШ № 5	33	0	0,0	8	24,2	19	57,6	6	18,2	29,21	3,94	28,04	3,54	75,76	45,83
60	МБОУ СОШ № 6	41	0	0,0	14	34,1	16	39,0	11	26,8	29,98	3,93	30,72	4,00	65,85	75,00
61	МБОУ гимназия № 7 г.Балтийска	78	0	0,0	9	11,5	33	42,3	36	46,2	32,77	4,35	33,88	4,38	88,46	84,38
62	МБОУ СОШ № 8	21	0	0,0	6	28,6	8	38,1	7	33,3	29,05	4,05	28,44	3,63	71,43	50,00
Гвардейский городской округ																
63	МБОУ СОШ № 1 гор. Гвардейска	36	0	0,0	5	13,9	16	44,4	15	41,7	31,67	4,28	32,36	4,31	86,11	83,33
64	МБОУ СОШ № 2 гор. Гвардейска	56	0	0,0	9	16,1	23	41,1	24	42,9	31,86	4,27	30,10	4,08	83,93	74,00
65	МБОУ СОШ п.Борское	7	0	0,0	0	0,0	2	28,6	5	71,4	32,57	4,71	32,33	4,17	100,00	100,00
66	МБОУ СОШ п.Знаменска	33	0	0,0	12	36,4	10	30,3	11	33,3	30,79	3,97	30,37	3,97	63,64	77,14
67	МБОУ ООШ п.Зорино	1	0	0,0	0	0,0	0	0,0	1	100,0	34,00	5,00	25,67	3,50	100,00	33,33
68	МБОУ ООШ п.Комсомольск	9	0	0,0	2	22,2	2	22,2	5	55,6	31,67	4,33	31,17	4,17	77,78	83,33
69	МБОУ ООШ п.Красный Яр	9	0	0,0	3	33,3	4	44,4	2	22,2	30,00	3,89	27,78	3,67	66,67	66,67
70	МБОУ СОШ п.Озерки	25	0	0,0	9	36,0	10	40,0	6	24,0	28,88	3,88	26,48	3,61	64,00	56,52

№	Образовательная Организация	Общее количество	Отметки								Средний балл				Процент качества	
			«2»		«3»		«4»		«5»		2016		2015		2016	2015
			Чел.	%	Чел.	%	Чел.	%	Чел.	%	«42»	«5»	«42»	«5»		
71	МБОУ СОШ п.Славинска	4	0	0,0	0	0,0	4	100,0	0	0,0	28,50	4,00	29,50	4,25	100,00	75,00
Гурьевский городской округ																
72	МБОУ «СОШ № 1» г.Гурьевска	44	0	0,0	15	34,1	20	45,5	9	20,5	29,84	3,86	28,02	3,63	65,91	49,15
73	МБОУ гимназия г.Гурьевска	118	0	0,0	24	20,3	47	39,8	47	39,8	31,56	4,19	33,47	4,40	79,66	89,91
74	МБОУ СОШ п.Васильково	56	0	0,0	17	30,4	21	37,5	18	32,1	30,50	4,02	29,45	3,85	69,64	55,32
75	МБОУ «Добринская ООШ»	18	0	0,0	8	44,4	5	27,8	5	27,8	27,00	3,83	28,81	3,94	55,56	68,75
76	МБОУ Луговская СОШ	32	1	3,1	23	71,9	7	21,9	1	3,1	24,75	3,25	25,71	3,46	25,00	45,83
77	МБОУ Маршальская СОШ	10	0	0,0	7	70,0	2	20,0	1	10,0	24,00	3,40	23,67	3,25	30,00	25,00
78	МБОУ Низовская СОШ	25	0	0,0	12	48,0	4	16,0	9	36,0	29,72	3,88	30,32	4,11	52,00	78,95
79	МБОУ Петровская СОШ	13	0	0,0	10	76,9	2	15,4	1	7,7	23,38	3,31	29,09	3,91	23,08	72,73
80	МБОУ «Храбровская СОШ»	36	0	0,0	10	27,8	14	38,9	12	33,3	30,78	4,06	29,95	3,95	72,22	67,57
81	МБОУ СОШ «Школа будущего»	74	0	0,0	12	16,2	31	41,9	31	41,9	31,74	4,26	30,30	3,92	83,78	64,76
82	МБОУ Яблоневская ООШ	6	0	0,0	0	0,0	4	66,7	2	33,3	32,17	4,33	24,86	3,29	100,00	28,57
83	МБОУ Орловская ООШ	11	0	0,0	8	72,7	2	18,2	1	9,1	27,91	3,36	0,00	0,00	27,27	0,00
Гусевский городской округ																
84	МОУ СОШ № 1 им. С.И.Гусева	106	0	0,0	17	16,0	47	44,3	42	39,6	32,03	4,24	31,84	4,11	83,96	75,00
85	МОУ СОШ № 3	86	0	0,0	17	19,8	38	44,2	31	36,0	31,34	4,16	29,95	3,86	80,23	63,10
86	МОУ СОШ № 5	34	0	0,0	5	14,7	15	44,1	14	41,2	31,88	4,26	30,44	3,93	85,29	68,29
87	МОУ Калининская СОШ	12	0	0,0	4	33,3	4	33,3	4	33,3	29,67	4,00	25,63	3,31	66,67	25,00
88	МОУ СОШ п. Михайлово	12	0	0,0	5	41,7	6	50,0	1	8,3	27,42	3,67	0,00	0,00	58,33	0,00
Зеленоградский городской округ																
89	МАОУ «СОШ г.Зеленоградска»	65	0	0,0	11	16,9	22	33,8	32	49,2	33,26	4,32	30,13	4,04	83,08	71,43
90	МАОУ "Прогимназия "Вектор"	37	0	0,0	2	5,4	13	35,1	22	59,5	34,76	4,54	0,00	0,00	94,59	0,00
91	МАОУ ООШ п.Грачевка	8	0	0,0	2	25,0	3	37,5	3	37,5	32,75	4,13	28,09	3,82	75,00	72,73
92	МАОУ ООШ п.Кострово	5	0	0,0	2	40,0	0	0,0	3	60,0	32,20	4,20	24,13	3,50	60,00	50,00
93	МАОУ ООШ п.Мельниково	17	0	0,0	2	11,8	7	41,2	8	47,1	32,76	4,35	28,65	4,00	88,24	76,47

№	Образовательная Организация	Общее количество	Отметки								Средний балл				Процент качества	
			«2»		«3»		«4»		«5»		2016		2015		2016	2015
			Чел.	%	Чел.	%	Чел.	%	Чел.	%	«42»	«5»	«42»	«5»		
94	МАОУ СОШ п.Рыбачий	5	0	0,0	1	20,0	1	20,0	3	60,0	33,00	4,40	29,33	4,05	80,00	80,95
95	МАОУ СОШ п.Переславское	16	0	0,0	1	6,3	4	25,0	11	68,8	35,06	4,63	29,85	3,77	93,75	53,85
96	МАОУ СОШ п.Романово	21	0	0,0	6	28,6	10	47,6	5	23,8	32,00	3,95	27,00	3,75	71,43	75,00
Краснознаменский городской округ																
97	МБОУ СОШ № 1 г.Краснознаменска	45	0	0,0	11	24,4	16	35,6	18	40,0	31,87	4,16	31,00	4,15	75,56	76,92
98	МБОУ ООШ № 2 п.Алексеевка	1	0	0,0	1	100,0	0	0,0	0	0,0	26,00	3,00	26,29	3,29	0,00	28,57
99	МБОУ СОШ № 3 п.Весново	11	0	0,0	3	27,3	4	36,4	4	36,4	29,91	4,09	27,45	3,73	72,73	54,55
100	МБОУ СОШ № 4 п.Добровольск	24	0	0,0	8	33,3	11	45,8	5	20,8	29,08	3,88	27,50	3,72	66,67	55,56
101	МБОУ Неманская ООШ № 5	4	0	0,0	1	25,0	3	75,0	0	0,0	31,00	3,75	26,25	3,50	75,00	50,00
102	МБОУ ООШ № 8	2	0	0,0	0	0,0	2	100,0	0	0,0	26,50	4,00	0,00	0,00	100,00	0,00
Ладушкинский городской округ																
103	МБОУ СОШ МО «Ладушкинский ГО»	30	0	0,0	11	36,7	14	46,7	5	16,7	30,07	3,80	27,71	3,76	63,33	60,53
Мамоновский городской округ																
104	МБОУ СОШ г.Мамоново	68	0	0,0	6	8,8	37	54,4	25	36,8	31,15	4,28	30,60	4,16	91,18	82,76
Неманский муниципальный район																
105	МАОУ СОШ № 1 г.Немана	63	0	0,0	10	15,9	23	36,5	30	47,6	32,89	4,32	28,02	3,84	84,13	71,11
106	МАОУ СОШ № 2 г.Немана	49	0	0,0	9	18,4	18	36,7	22	44,9	31,96	4,27	29,36	3,93	81,63	67,24
107	МБОУ СОШ п.Жилино	13	0	0,0	2	15,4	9	69,2	2	15,4	28,46	4,00	28,33	3,89	84,62	77,78
108	МБОУ ООШ п.Маломожайское	10	0	0,0	3	30,0	5	50,0	2	20,0	28,40	3,90	31,00	3,67	70,00	0,00
109	МБОУ СОШ п.Новоколхозное	6	0	0,0	1	16,7	1	16,7	4	66,7	32,50	4,50	29,58	4,17	83,33	91,67
110	МАОУ СОШ п.Ульяново	24	0	0,0	7	29,2	9	37,5	8	33,3	31,38	4,04	32,00	4,30	70,83	95,65
Нестеровский район																
111	МАОУ СОШ г.Нестерова	54	0	0,0	17	31,5	20	37,0	17	31,5	30,35	4,00	32,68	4,27	68,52	84,09
112	МАОУ Замковская СОШ	32	0	0,0	14	43,8	14	43,8	4	12,5	27,88	3,69	26,86	3,65	56,25	51,35
113	МАОУ Илюшинская СОШ	6	0	0,0	4	66,7	1	16,7	1	16,7	28,67	3,50	30,55	4,07	33,33	79,31
114	МАОУ Побединская СОШ	23	0	0,0	4	17,4	13	56,5	6	26,1	29,04	4,09	32,43	4,36	82,61	89,29

№	Образовательная Организация	Общее количество	Отметки								Средний балл				Процент качества	
			«2»		«3»		«4»		«5»		2016		2015		2016	2015
			Чел.	%	Чел.	%	Чел.	%	Чел.	%	«42»	«5»	«42»	«5»		
115	МБОУ Покрышкинская ООШ	12	0	0,0	3	25,0	5	41,7	4	33,3	29,75	4,08	27,89	3,89	75,00	66,67
Озёрский городской округ																
116	Озерская средняя школа им. Д.Тарасова	51	0	0,0	10	19,6	20	39,2	21	41,2	31,82	4,22	30,96	3,94	80,39	72,34
117	Гавриловская средняя школа	17	0	0,0	7	41,2	6	35,3	4	23,5	29,76	3,82	30,00	3,63	58,82	50,00
118	МБОУ ООШ п.Ново-Гурьевское	12	0	0,0	3	25,0	7	58,3	2	16,7	29,00	3,92	30,50	3,83	75,00	58,33
119	Новостроевская средняя школа	29	0	0,0	4	13,8	14	48,3	11	37,9	30,86	4,24	31,59	4,14	86,21	81,82
120	МБОУ ООШ п.Ушаково	13	0	0,0	6	46,2	7	53,8	0	0,0	28,54	3,54	28,11	3,67	53,85	44,44
Пионерский городской округ																
121	МБОУ СОШ г.Пионерский	90	0	0,0	23	25,6	33	36,7	34	37,8	31,81	4,12	31,19	4,10	74,44	76,04
Полесский муниципальный район																
122	МБОУ «Полесская СОШ»	87	0	0,0	27	31,0	36	41,4	24	27,6	30,08	3,97	27,57	3,73	68,97	58,33
123	МБОУ Залесовская СОШ	14	0	0,0	4	28,6	6	42,9	4	28,6	30,21	4,00	25,57	3,61	71,43	56,52
124	МБОУ Саранская ООШ	9	0	0,0	5	55,6	3	33,3	1	11,1	27,67	3,56	26,13	3,75	44,44	75,00
125	МБОУ «Славянская СОШ»	11	0	0,0	2	18,2	4	36,4	5	45,5	30,91	4,27	25,10	3,40	81,82	40,00
126	МБОУ Сосновская ООШ	14	0	0,0	2	14,3	9	64,3	3	21,4	29,71	4,07	27,60	3,60	85,71	60,00
Правдинский городской округ																
127	МБОУ СОШ г.Правдинска	42	0	0,0	8	19,0	14	33,3	20	47,6	32,43	4,29	32,20	4,32	80,95	85,71
128	МБОУ СОШ п.Домново	15	0	0,0	5	33,3	8	53,3	2	13,3	30,73	3,80	26,87	3,80	66,67	73,33
129	МБОУ СОШ п.Дружба	8	0	0,0	0	0,0	3	37,5	5	62,5	34,50	4,63	23,00	3,29	100,00	28,57
130	МБОУ СОШ п.Железнодорожный	30	0	0,0	4	13,3	13	43,3	13	43,3	32,10	4,30	31,04	4,22	86,67	81,48
131	МБОУ СОШ п.Крылово	19	0	0,0	2	10,5	11	57,9	6	31,6	30,58	4,21	27,35	3,48	89,47	34,78
132	МБОУ ООШ п.Мозырь	7	0	0,0	2	28,6	4	57,1	1	14,3	28,57	3,86	29,88	3,88	71,43	75,00
Светловский городской округ																
133	МБОУ СОШ № 1	64	0	0,0	4	6,3	25	39,1	35	54,7	33,58	4,48	30,75	4,05	93,75	76,36
134	МБОУ СОШ № 2	41	0	0,0	7	17,1	18	43,9	16	39,0	31,88	4,22	29,96	3,96	82,93	80,43
135	МБОУ СОШ №3	22	0	0,0	7	31,8	8	36,4	7	31,8	31,18	4,00	28,31	3,69	68,18	51,43

№	Образовательная Организация	Общее количество	Отметки								Средний балл				Процент качества	
			«2»		«3»		«4»		«5»		2016		2015		2016	2015
			Чел.	%	Чел.	%	Чел.	%	Чел.	%	«42»	«5»	«42»	«5»		
136	МБОУ СОШ № 5	77	0	0,0	13	16,9	27	35,1	37	48,1	33,30	4,31	32,78	4,31	83,12	90,00
Светлогорский район																
137	МАОУ «СОШ № 1» г.Светлогорска	69	0	0,0	11	15,9	33	47,8	25	36,2	31,70	4,20	29,32	3,88	84,06	64,62
138	МАОУ СОШ п.Донское	25	0	0,0	3	12,0	10	40,0	12	48,0	32,32	4,36	30,56	4,11	88,00	72,22
139	МБОУ «ООШ п.Приморье»	8	0	0,0	4	50,0	2	25,0	2	25,0	30,63	3,75	29,79	3,79	50,00	57,14
Славский городской округ																
140	МБОУ "Славская СОШ"	44	0	0,0	12	27,3	15	34,1	17	38,6	32,00	4,11	28,38	3,76	72,73	61,90
141	МБОУ "Большаковская СОШ"	40	0	0,0	9	22,5	13	32,5	18	45,0	32,25	4,23	28,25	3,75	77,50	56,25
142	МБОУ "Заповедненская ООШ"	5	0	0,0	3	60,0	2	40,0	0	0,0	28,00	3,40	23,67	3,67	40,00	66,67
143	МБОУ "Прохладенская СОШ"	9	0	0,0	6	66,7	3	33,3	0	0,0	23,22	3,33	28,58	4,00	33,33	83,33
144	МБОУ "Тимирязевская СОШ"	10	0	0,0	2	20,0	4	40,0	4	40,0	32,70	4,20	32,78	4,33	80,00	100,00
145	МБОУ "Ясновская СОШ"	23	0	0,0	6	26,1	11	47,8	6	26,1	29,13	4,00	30,86	4,14	73,91	85,71
Советский городской округ																
146	МАОУ гимназия № 1	63	0	0,0	6	9,5	22	34,9	35	55,6	34,54	4,46	31,94	4,33	90,48	92,06
147	МБОУ ООШ № 3	12	0	0,0	2	16,7	5	41,7	5	41,7	34,00	4,25	32,70	4,20	83,33	80,00
148	МБОУ «СОШ № 4 с УИОП СГО»	63	0	0,0	42	66,7	13	20,6	8	12,7	24,56	3,46	26,97	3,62	33,33	48,28
149	МАОУ лицей № 5	56	0	0,0	14	25,0	17	30,4	25	44,6	32,93	4,20	32,55	4,16	75,00	81,63
150	МБОУ ООШ № 8	32	0	0,0	8	25,0	16	50,0	8	25,0	30,44	4,00	27,38	3,59	75,00	41,03
151	МАОУ лицей № 10 г.Советска	98	0	0,0	15	15,3	36	36,7	47	48,0	32,95	4,33	30,82	4,10	84,69	79,41
Черняховский городской округ																
152	МАОУ СОШ № 1 г.Черняховска	24	0	0,0	6	25,0	10	41,7	8	33,3	30,92	4,08	26,83	3,61	75,00	55,56
153	МБОУ Гимназия № 2 г.Черняховска	38	0	0,0	3	7,9	14	36,8	21	55,3	33,21	4,47	33,33	4,35	92,11	87,27
154	МАОУ СОШ № 3	38	0	0,0	11	28,9	20	52,6	7	18,4	28,68	3,89	26,60	3,66	71,05	54,29
155	МАОУ СОШ № 4 г.Черняховска	40	0	0,0	14	35,0	20	50,0	6	15,0	28,18	3,80	31,52	4,10	65,00	76,19
156	МБОУ «СОШ № 5 г.Черняховска»	35	0	0,0	14	40,0	14	40,0	7	20,0	30,57	3,80	29,50	3,73	60,00	63,64
157	МАОУ СОШ № 6	46	0	0,0	8	17,4	20	43,5	18	39,1	31,87	4,22	29,04	3,88	82,61	70,83

№	Образовательная Организация	Общее количество	Отметки								Средний балл				Процент качества	
			«2»		«3»		«4»		«5»		2016		2015		2016	2015
			Чел.	%	Чел.	%	Чел.	%	Чел.	%	«42»	«5»	«42»	«5»		
158	МАОУ Лицей № 7 г.Черняховска	75	0	0,0	11	14,7	34	45,3	30	40,0	32,13	4,25	31,00	4,06	85,33	70,83
159	МАОУ «Доваторовская СОШ»	12	0	0,0	5	41,7	6	50,0	1	8,3	27,75	3,67	27,92	3,69	58,33	53,85
160	МБОУ «Калиновская СОШ»	7	0	0,0	0	0,0	5	71,4	2	28,6	31,71	4,29	26,67	3,67	100,00	66,67
161	МАОУ Междуреченская СОШ	29	0	0,0	12	41,4	11	37,9	6	20,7	28,34	3,79	27,20	3,72	58,62	56,00
162	МАОУ «Привольненская СОШ»	13	0	0,0	5	38,5	5	38,5	3	23,1	28,38	3,85	27,50	3,65	61,54	60,00
163	МАОУ «Свободненская СОШ»	18	0	0,0	13	72,2	4	22,2	1	5,6	24,56	3,33	23,33	3,25	27,78	16,67
164	МБОУ ВСОШ г.Черняховска	18	0	0,0	12	66,7	6	33,3	0	0,0	24,39	3,33	22,55	3,15	33,33	18,18
Янтарный городской округ																
165	МБОУ СОШ МО «Янтарный ГО»	51	0	0,0	10	19,6	17	33,3	24	47,1	32,08	4,27	34,31	4,57	80,39	89,80
Государственные общеобразовательные организации																
166	ГБОУ КО КШИ «АПКМК»	65	0	0,0	14	21,5	38	58,5	13	20,0	29,45	3,98	30,61	4,02	78,46	75,76
167	ГБОУ ВО КО «Педагогический институт»	19	0	0,0	1	5,3	9	47,4	9	47,4	32,11	4,42	0,00	0,00	94,74	0,00
Негосударственные образовательные организации																
168	ЧОУ лицей «Ганзейская ладья»	13	0	0,0	0	0,0	3	23,1	10	76,9	36,08	4,77	36,32	4,84	100,00	100,00
169	НОУ гимназия «Альбертина»	11	0	0,0	0	0,0	3	27,3	8	72,7	35,18	4,73	29,00	4,00	100,00	69,23
170	НОУ Православная гимназия	14	0	0,0	0	0,0	5	35,7	9	64,3	35,07	4,64	0,00	0,00	100,00	0,00
171	НОУ «Интерлицей». Частная школа	2	0	0,0	0	0,0	2	100,0	0	0,0	29,00	4,00	29,00	3,67	100,00	66,67
В целом по Калининградской области		7791	21	0,27	1675	21,50	3061	39,29	3034	38,94	31,32	4,17	3,91	32,06	78,23	71,46

Математика

№	Образовательная Организация	Общее количество	Отметки								Средний балл				Процент качества	
			«2»		«3»		«4»		«5»		2016		2015		2016	2015
			Чел.	%	Чел.	%	Чел.	%	Чел.	%	«32»	«5»	«38»	«5»		
Городской округ "Город Калининград"																
1	МАОУ гимназия № 1	89	0	0,0	8	9,0	46	51,7	35	39,3	20,37	4,30	23,34	4,36	91,01	83,67
2	МАОУ СОШ № 2	65	2	3,1	24	36,9	34	52,3	5	7,7	15,54	3,65	11,83	3,15	60,00	20,00
3	МАОУ СОШ № 3	55	3	5,5	31	56,4	21	38,2	0	0,0	13,00	3,33	12,34	3,23	38,18	24,19
4	МАОУ СОШ № 4	87	1	1,1	27	31,0	47	54,0	12	13,8	16,51	3,80	15,57	3,60	67,82	43,21
5	МАОУ СОШ № 5	72	10	13,9	37	51,4	20	27,8	5	6,9	12,99	3,28	13,38	3,33	34,72	29,17
6	МАОУ СОШ № 6 с УИОП	75	1	1,3	19	25,3	40	53,3	15	20,0	17,59	3,92	17,07	3,80	73,33	63,64
7	МАОУ СОШ № 7	67	0	0,0	16	23,9	35	52,2	16	23,9	18,07	4,00	16,14	3,64	76,12	47,78
8	МАОУ ООШ № 8	70	5	7,1	23	32,9	41	58,6	1	1,4	14,61	3,54	16,89	3,70	60,00	50,94
9	МАОУ СОШ № 9	79	12	15,2	36	45,6	25	31,6	6	7,6	12,94	3,32	11,83	3,22	39,24	17,95
10	МБОУ СОШ № 10	45	0	0,0	19	42,2	19	42,2	7	15,6	15,33	3,73	14,44	3,34	57,78	28,13
11	МАОУ СОШ № 11	89	4	4,5	35	39,3	44	49,4	6	6,7	14,79	3,58	15,00	3,48	56,18	39,51
12	МАОУ СОШ № 12	97	10	10,3	58	59,8	26	26,8	3	3,1	12,21	3,23	16,59	3,65	29,90	50,59
13	МАОУ СОШ № 13	41	5	12,2	24	58,5	12	29,3	0	0,0	11,90	3,17	11,46	3,17	29,27	20,00
14	МАОУ СОШ № 14	22	2	9,1	10	45,5	9	40,9	1	4,5	14,14	3,41	12,00	3,28	45,45	27,78
15	МАОУ ООШ № 15	27	3	11,1	11	40,7	12	44,4	1	3,7	13,44	3,41	10,79	3,07	48,15	7,14
16	МАОУ СОШ № 16	53	2	3,8	16	30,2	30	56,6	5	9,4	15,91	3,72	11,97	3,27	66,04	29,03
17	МАОУ лицей № 17	112	0	0,0	26	23,2	59	52,7	27	24,1	18,15	4,01	17,40	3,79	76,79	58,68
18	МАОУ лицей № 18	105	0	0,0	8	7,6	59	56,2	38	36,2	20,50	4,29	18,21	3,85	92,38	65,45
19	МАОУ СОШ № 19	73	4	5,5	41	56,2	22	30,1	6	8,2	13,74	3,41	14,58	3,48	38,36	35,48
20	МАОУ СОШ № 21	63	1	1,6	32	50,8	26	41,3	4	6,3	14,41	3,52	13,33	3,34	47,62	32,76
21	МАОУ гимназия № 22	78	0	0,0	13	16,7	42	53,8	23	29,5	19,05	4,13	18,13	3,87	83,33	58,70
22	МАОУ лицей № 23	111	1	0,9	11	9,9	58	52,3	41	36,9	20,43	4,25	18,99	3,87	89,19	61,11
23	МАОУ СОШ № 24	65	3	4,6	36	55,4	24	36,9	2	3,1	13,43	3,38	13,18	3,33	40,00	29,85

№	Образовательная Организация	Общее количество	Отметки								Средний балл				Процент качества	
			«2»		«3»		«4»		«5»		2016		2015		2016	2015
			Чел.	%	Чел.	%	Чел.	%	Чел.	%	«32»	«5»	«38»	«5»		
24	МАОУ СОШ № 25 с УИОП	104	1	1,0	19	18,3	60	57,7	24	23,1	18,07	4,03	16,47	3,61	80,77	47,78
25	МАОУ СОШ № 26	96	1	1,0	33	34,4	51	53,1	11	11,5	16,45	3,75	16,29	3,64	64,58	47,95
26	МАОУ СОШ № 28	52	5	9,6	23	44,2	21	40,4	3	5,8	13,37	3,42	12,18	3,27	46,15	24,49
27	МАОУ СОШ № 29	98	11	11,2	48	49,0	35	35,7	4	4,1	13,58	3,33	11,54	3,17	39,80	17,39
28	МАОУ СОШ № 30	80	1	1,3	30	37,5	46	57,5	3	3,8	15,31	3,64	16,32	3,68	61,25	50,00
29	МАОУ СОШ № 31	90	0	0,0	27	30,0	42	46,7	21	23,3	17,97	3,93	17,07	3,76	70,00	49,40
30	МАОУ гимназия № 32	117	0	0,0	3	2,6	45	38,5	69	59,0	22,70	4,56	20,81	4,08	97,44	71,03
31	МАОУ СОШ № 33	130	4	3,1	57	43,8	50	38,5	19	14,6	15,26	3,65	15,35	3,54	53,08	41,07
32	МАОУ лицей 35 им. Буткова В.В.	87	0	0,0	20	23,0	60	69,0	7	8,0	16,86	3,85	15,28	3,59	77,01	49,54
33	МАОУ СОШ № 36	61	0	0,0	15	24,6	35	57,4	11	18,0	17,39	3,93	16,71	3,58	75,41	47,27
34	МАОУ СОШ № 38	84	1	1,2	26	31,0	53	63,1	4	4,8	15,61	3,71	14,76	3,48	67,86	38,89
35	МАОУ СОШ № 39	50	1	2,0	20	40,0	24	48,0	5	10,0	15,34	3,66	13,67	3,30	58,00	29,63
36	МАОУ гимназия № 40 им. Ю.А.Гагарина	178	1	0,6	40	22,5	92	51,7	45	25,3	18,54	4,02	19,40	3,95	76,97	66,67
37	МАОУ СОШ № 41	54	5	9,3	17	31,5	26	48,1	6	11,1	15,11	3,61	13,87	3,40	59,26	31,91
38	МАОУ СОШ № 43	75	1	1,3	23	30,7	45	60,0	6	8,0	16,16	3,75	13,53	3,35	68,00	26,39
39	МБОУ СОШ № 44	75	8	10,7	40	53,3	23	30,7	4	5,3	12,84	3,31	13,21	3,28	36,00	27,36
40	МАОУ СОШ № 45	77	1	1,3	29	37,7	31	40,3	16	20,8	16,21	3,81	15,59	3,53	61,04	45,35
41	МАОУ СОШ № 46 с УИОП	89	4	4,5	30	33,7	36	40,4	19	21,3	17,11	3,79	15,61	3,61	61,80	52,94
42	МАОУ СОШ № 47	59	0	0,0	10	16,9	31	52,5	18	30,5	18,75	4,14	17,04	3,74	83,05	52,00
43	МАОУ СОШ № 48	38	7	18,4	11	28,9	20	52,6	0	0,0	13,61	3,34	12,37	3,23	52,63	28,57
44	МАОУ города Калининграда лицей № 49	138	0	0,0	9	6,5	50	36,2	79	57,2	22,14	4,51	18,93	3,86	93,48	61,42
45	МАОУ СОШ № 50	99	2	2,0	27	27,3	52	52,5	18	18,2	16,97	3,87	15,55	3,54	70,71	41,00
46	МАОУ СОШ № 56	111	3	2,7	15	13,5	75	67,6	18	16,2	17,76	3,97	17,13	3,75	83,78	59,26
47	МАУ ШИЛИ	127	0	0,0	9	7,1	51	40,2	67	52,8	21,67	4,46	24,27	4,52	92,91	90,22
48	МАОУ КМЛ	85	0	0,0	34	40,0	42	49,4	9	10,6	16,00	3,71	17,11	3,74	60,00	60,00
49	МАОУ ГЦО	76	34	44,7	37	48,7	5	6,6	0	0,0	7,74	2,62	7,40	2,65	6,58	1,25

№	Образовательная Организация	Общее количество	Отметки								Средний балл				Процент качества	
			«2»		«3»		«4»		«5»		2016		2015		2016	2015
			Чел.	%	Чел.	%	Чел.	%	Чел.	%	«32»	«5»	«38»	«5»		
Багратионовский муниципальный район																
50	МБОУ СОШ г.Багратионовска	81	0	0,0	12	14,8	63	77,8	6	7,4	17,85	3,93	14,69	3,43	85,19	36,76
51	МБОУ СОШ им. А.Антошечкина	33	0	0,0	6	18,2	25	75,8	2	6,1	16,76	3,88	15,10	3,47	81,82	40,00
52	МБОУ СОШ п.Корнево	20	0	0,0	9	45,0	11	55,0	0	0,0	14,95	3,55	13,26	3,37	55,00	36,84
53	МБОУ СОШ п.Нивенское	25	0	0,0	8	32,0	17	68,0	0	0,0	16,12	3,68	14,96	3,52	68,00	48,00
54	МБОУ СОШ п.Пятидорожное	26	0	0,0	14	53,8	12	46,2	0	0,0	14,23	3,46	14,64	3,45	46,15	39,39
55	МБОУ СОШ п.Тишино	16	0	0,0	6	37,5	10	62,5	0	0,0	16,38	3,63	13,18	3,29	62,50	29,41
56	МБОУ СОШ п.Южный	29	0	0,0	3	10,3	24	82,8	2	6,9	18,41	3,97	14,95	3,42	89,66	34,21
Балтийский муниципальный район																
57	МБОУ лицей № 1 города Балтийска	32	0	0,0	7	21,9	21	65,6	4	12,5	18,09	3,91	17,89	3,89	78,13	67,57
58	МБОУ СОШ № 4	69	0	0,0	35	50,7	26	37,7	8	11,6	14,57	3,61	16,21	3,57	49,28	46,81
59	МБОУ СОШ № 5	33	0	0,0	29	87,9	3	9,1	1	3,0	11,58	3,15	13,75	3,54	12,12	50,00
60	МБОУ СОШ № 6	41	0	0,0	30	73,2	10	24,4	1	2,4	12,61	3,29	15,16	3,56	26,83	53,13
61	МБОУ гимназия № 7 г.Балтийска	78	0	0,0	32	41,0	33	42,3	13	16,7	16,26	3,76	17,53	3,81	58,97	59,38
62	МБОУ СОШ № 8	21	0	0,0	14	66,7	5	23,8	2	9,5	12,33	3,43	14,63	3,56	33,33	43,75
Гвардейский городской округ																
63	МБОУ СОШ № 1 гор. Гвардейска	36	0	0,0	8	22,2	19	52,8	9	25,0	18,31	4,03	16,58	3,69	77,78	63,89
64	МБОУ СОШ № 2 гор. Гвардейска	56	0	0,0	13	23,2	31	55,4	12	21,4	17,88	3,98	16,32	3,66	76,79	64,00
65	МБОУ СОШ п.Борское	7	0	0,0	1	14,3	3	42,9	3	42,9	19,14	4,29	15,17	3,50	85,71	50,00
66	МБОУ СОШ п.Знаменска	33	0	0,0	5	15,2	20	60,6	8	24,2	19,09	4,09	16,54	3,71	84,85	60,00
67	МБОУ ООШ п.Зорино	1	0	0,0	1	100,0	0	0,0	0	0,0	10,00	3,00	10,83	3,00	0,00	0,00
68	МБОУ ООШ п.Комсомольск	9	0	0,0	3	33,3	6	66,7	0	0,0	15,44	3,67	16,33	3,83	66,67	66,67
69	МБОУ ООШ п.Красный Яр	9	0	0,0	4	44,4	4	44,4	1	11,1	14,33	3,67	12,25	3,13	55,56	12,50
70	МБОУ СОШ п.Озерки	25	0	0,0	4	16,0	17	68,0	4	16,0	18,48	4,00	15,09	3,52	84,00	52,17
71	МБОУ СОШ п.Славинска	4	0	0,0	2	50,0	2	50,0	0	0,0	15,00	3,50	11,75	3,25	50,00	25,00
Гурьевский городской округ																

№	Образовательная Организация	Общее количество	Отметки								Средний балл				Процент качества	
			«2»		«3»		«4»		«5»		2016		2015		2016	2015
			Чел.	%	Чел.	%	Чел.	%	Чел.	%	«32»	«5»	«38»	«5»		
72	МБОУ «СОШ № 1» г.Гурьевска	44	0	0,0	33	75,0	11	25,0	0	0,0	12,48	3,25	12,29	3,20	25,00	22,03
73	МБОУ гимназия г.Гурьевска	118	0	0,0	38	32,2	56	47,5	24	20,3	17,31	3,88	18,09	3,82	67,80	63,30
74	МБОУ СОШ п.Васильково	56	0	0,0	30	53,6	24	42,9	2	3,6	14,50	3,50	15,15	3,45	46,43	40,43
75	МБОУ «Добринская ООШ»	18	0	0,0	13	72,2	5	27,8	0	0,0	12,83	3,28	15,19	3,44	27,78	37,50
76	МБОУ Луговская СОШ	32	1	3,1	21	65,6	9	28,1	1	3,1	12,97	3,31	11,13	3,04	31,25	12,50
77	МБОУ Маршальская СОШ	10	0	0,0	5	50,0	5	50,0	0	0,0	13,60	3,50	12,67	3,25	50,00	16,67
78	МБОУ Низовская СОШ	25	0	0,0	12	48,0	10	40,0	3	12,0	15,20	3,64	14,45	3,50	52,00	50,00
79	МБОУ Петровская СОШ	13	0	0,0	8	61,5	5	38,5	0	0,0	12,77	3,38	11,91	3,09	38,46	9,09
80	МБОУ «Храбровская СОШ»	36	0	0,0	18	50,0	16	44,4	2	5,6	14,94	3,56	15,35	3,51	50,00	40,54
81	МБОУ СОШ «Школа будущего»	74	0	0,0	25	33,8	41	55,4	8	10,8	16,76	3,77	16,89	3,72	66,22	60,00
82	МБОУ Яблоневская ООШ	6	0	0,0	3	50,0	3	50,0	0	0,0	12,83	3,50	13,57	3,43	50,00	42,86
83	МБОУ Орловская ООШ	11	0	0,0	8	72,7	3	27,3	0	0,0	13,18	3,27	0,00	0,00	27,27	0,00
Гусевский городской округ																
84	МОУ СОШ № 1 им. С.И.Гусева	106	0	0,0	58	54,7	40	37,7	8	7,5	14,24	3,53	15,72	3,62	45,28	49,11
85	МОУ СОШ № 3	86	0	0,0	56	65,1	27	31,4	3	3,5	13,41	3,38	15,32	3,60	34,88	46,43
86	МОУ СОШ № 5	34	0	0,0	13	38,2	16	47,1	5	14,7	15,97	3,76	17,71	3,78	61,76	65,85
87	МОУ Калининская СОШ	12	0	0,0	9	75,0	3	25,0	0	0,0	12,83	3,25	11,25	3,06	25,00	6,25
88	МОУ СОШ п. Михайлово	12	0	0,0	11	91,7	1	8,3	0	0,0	10,83	3,08	0,00	0,00	8,33	0,00
Зеленоградский городской округ																
89	МАОУ «СОШ г.Зеленоградска»	65	0	0,0	12	18,5	44	67,7	9	13,8	17,83	3,95	15,24	3,52	81,54	43,70
90	МАОУ "Прогимназия "Вектор"	37	0	0,0	4	10,8	24	64,9	9	24,3	19,08	4,14	0,00	0,00	89,19	0,00
91	МАОУ ООШ п.Грачевка	8	0	0,0	1	12,5	6	75,0	1	12,5	17,13	4,00	12,55	3,27	87,50	18,18
92	МАОУ ООШ п.Кострово	5	0	0,0	3	60,0	2	40,0	0	0,0	16,20	3,40	11,75	3,00	40,00	0,00
93	МАОУ ООШ п.Мельниково	17	0	0,0	1	5,9	13	76,5	3	17,6	17,71	4,12	14,82	3,35	94,12	29,41
94	МАОУ СОШ п.Рыбачий	5	0	0,0	0	0,0	5	100,0	0	0,0	18,40	4,00	15,43	3,57	100,00	42,86

№	Образовательная Организация	Общее количество	Отметки								Средний балл				Процент качества	
			«2»		«3»		«4»		«5»		2016		2015		2016	2015
			Чел.	%	Чел.	%	Чел.	%	Чел.	%	«32»	«5»	«38»	«5»		
95	МАОУ СОШ п.Переславское	16	0	0,0	6	37,5	7	43,8	3	18,8	17,31	3,81	13,69	3,23	62,50	23,08
96	МАОУ СОШ п.Романово	21	0	0,0	8	38,1	13	61,9	0	0,0	16,19	3,62	16,75	3,50	61,90	50,00
Краснознаменский городской округ																
97	МБОУ СОШ № 1 г.Краснознаменска	45	0	0,0	21	46,7	23	51,1	1	2,2	14,73	3,56	13,10	3,26	53,33	25,64
98	МБОУ ООШ № 2 п.Алексеевка	1	0	0,0	0	0,0	1	100,0	0	0,0	15,00	4,00	11,14	3,00	100,00	0,00
99	МБОУ СОШ № 3 п.Весново	11	0	0,0	4	36,4	6	54,5	1	9,1	15,64	3,73	13,27	3,27	63,64	18,18
100	МБОУ СОШ № 4 п.Добровольск	24	0	0,0	12	50,0	11	45,8	1	4,2	13,96	3,54	12,17	3,22	50,00	22,22
101	МБОУ Неманская ООШ № 5	4	0	0,0	3	75,0	1	25,0	0	0,0	13,00	3,25	15,50	3,75	25,00	75,00
Ладушкинский городской округ																
102	МБОУ СОШ МО «Ладушкинский ГО»	30	0	0,0	7	23,3	23	76,7	0	0,0	16,40	3,77	14,21	3,24	76,67	21,05
Мамоновский городской округ																
103	МБОУ СОШ г.Мамоново	68	0	0,0	21	30,9	37	54,4	10	14,7	16,54	3,84	17,53	3,81	69,12	70,69
Неманский муниципальный район																
104	МАОУ СОШ № 1 г.Немана	63	0	0,0	0	0,0	39	61,9	24	38,1	21,11	4,38	16,60	3,71	100,00	66,67
105	МАОУ СОШ № 2 г.Немана	49	0	0,0	0	0,0	34	69,4	15	30,6	20,88	4,31	16,45	3,69	100,00	68,97
106	МБОУ СОШ п.Жилино	13	0	0,0	3	23,1	10	76,9	0	0,0	16,69	3,77	14,33	3,56	76,92	44,44
107	МБОУ ООШ п.Маломожайское	10	0	0,0	6	60,0	4	40,0	0	0,0	14,00	3,40	17,17	3,83	40,00	66,67
108	МБОУ СОШ п.Новоколхозное	6	0	0,0	0	0,0	2	33,3	4	66,7	21,83	4,67	14,92	3,58	100,00	41,67
109	МАОУ СОШ п.Ульяново	24	0	0,0	4	16,7	15	62,5	5	20,8	18,21	4,04	16,96	3,61	83,33	52,17
Нестеровский район																
110	МАОУ СОШ г.Нестерова	54	0	0,0	17	31,5	33	61,1	4	7,4	16,37	3,76	17,11	3,80	68,52	72,73
111	МАОУ Замковская СОШ	32	0	0,0	16	50,0	15	46,9	1	3,1	14,66	3,53	15,39	3,55	50,00	55,26
112	МАОУ Илюшинская СОШ	6	0	0,0	4	66,7	2	33,3	0	0,0	14,50	3,33	17,17	3,79	33,33	72,41
113	МАОУ Побединская СОШ	23	0	0,0	9	39,1	14	60,9	0	0,0	15,22	3,61	16,21	3,64	60,87	60,71
114	МБОУ Покрышкинская ООШ	12	0	0,0	8	66,7	4	33,3	0	0,0	12,75	3,33	15,67	3,67	33,33	66,67

№	Образовательная Организация	Общее количество	Отметки								Средний балл				Процент качества	
			«2»		«3»		«4»		«5»		2016		2015		2016	2015
			Чел.	%	Чел.	%	Чел.	%	Чел.	%	«32»	«5»	«38»	«5»		
Озёрский городской округ																
115	Озерская средняя школа им. Д.Тарасова	51	0	0,0	12	23,5	36	70,6	3	5,9	17,29	3,82	17,70	3,87	76,47	76,60
116	Гавриловская средняя школа	17	0	0,0	9	52,9	7	41,2	1	5,9	14,88	3,53	15,06	3,50	47,06	50,00
117	МБОУ ООШ п.Ново-Гурьевское	12	0	0,0	5	41,7	7	58,3	0	0,0	15,25	3,58	16,00	3,67	58,33	50,00
118	Новостроевская средняя школа	29	0	0,0	16	55,2	11	37,9	2	6,9	15,62	3,52	15,82	3,55	44,83	50,00
119	МБОУ ООШ п.Ушаково	13	0	0,0	10	76,9	3	23,1	0	0,0	13,08	3,23	13,11	3,11	23,08	11,11
Пионерский городской округ																
120	МБОУ СОШ г.Пионерский	90	0	0,0	29	32,2	49	54,4	12	13,3	16,54	3,81	16,25	3,56	67,78	39,58
Полесский муниципальный район																
121	МБОУ «Полесская СОШ»	87	0	0,0	40	46,0	36	41,4	11	12,6	15,43	3,67	15,09	3,44	54,02	37,80
122	МБОУ Залесовская СОШ	14	0	0,0	9	64,3	3	21,4	2	14,3	14,21	3,50	12,35	3,17	35,71	17,39
123	МБОУ Саранская ООШ	9	0	0,0	5	55,6	3	33,3	1	11,1	14,56	3,56	14,00	3,50	44,44	50,00
124	МБОУ «Славянская СОШ»	11	0	0,0	8	72,7	3	27,3	0	0,0	13,64	3,27	14,89	3,56	27,27	44,44
125	МБОУ Сосновская ООШ	14	0	0,0	8	57,1	6	42,9	0	0,0	13,64	3,43	13,20	3,00	42,86	0,00
Правдинский городской округ																
126	МБОУ СОШ г.Правдинска	42	0	0,0	18	42,9	22	52,4	2	4,8	15,07	3,62	13,55	3,40	57,14	32,73
127	МБОУ СОШ п.Домново	15	0	0,0	5	33,3	9	60,0	1	6,7	15,47	3,73	12,60	3,27	66,67	26,67
128	МБОУ СОШ п.Дружба	8	0	0,0	1	12,5	4	50,0	3	37,5	20,38	4,25	13,86	3,14	87,50	14,29
129	МБОУ СОШ п.Железнодорожный	30	0	0,0	13	43,3	14	46,7	3	10,0	16,03	3,67	17,26	3,70	56,67	51,85
130	МБОУ СОШ п.Крылово	19	0	0,0	6	31,6	10	52,6	3	15,8	17,05	3,84	14,55	3,50	68,42	40,91
131	МБОУ ООШ п.Мозырь	7	0	0,0	3	42,9	2	28,6	2	28,6	15,71	3,86	16,38	3,50	57,14	37,50
Светловский городской округ																
132	МБОУ СОШ № 1	64	0	0,0	15	23,4	40	62,5	9	14,1	17,63	3,91	16,07	3,58	76,56	45,45
133	МБОУ СОШ № 2	41	0	0,0	20	48,8	20	48,8	1	2,4	14,54	3,54	17,77	3,77	51,22	55,32
134	МБОУ СОШ № 3	22	0	0,0	8	36,4	13	59,1	1	4,5	15,45	3,68	14,03	3,34	63,64	28,57
135	МБОУ СОШ № 5	77	0	0,0	25	32,5	38	49,4	14	18,2	17,05	3,86	19,18	4,00	67,53	80,00

№	Образовательная Организация	Общее количество	Отметки								Средний балл				Процент качества	
			«2»		«3»		«4»		«5»		2016		2015		2016	2015
			Чел.	%	Чел.	%	Чел.	%	Чел.	%	«32»	«5»	«38»	«5»		
Светлогорский район																
136	МАОУ «СОШ № 1» г.Светлогорска	69	0	0,0	25	36,2	30	43,5	14	20,3	17,06	3,84	15,14	3,48	63,77	46,15
137	МАОУ СОШ п.Донское	25	0	0,0	8	32,0	14	56,0	3	12,0	16,44	3,80	15,94	3,67	68,00	55,56
138	МБОУ «ООШ п.Приморье»	8	0	0,0	4	50,0	4	50,0	0	0,0	15,00	3,50	15,86	3,57	50,00	57,14
Славский городской округ																
139	МБОУ "Славская СОШ"	44	0	0,0	18	40,9	24	54,5	2	4,5	15,70	3,64	14,57	3,33	59,09	28,57
140	МБОУ "Большаковская СОШ"	40	0	0,0	19	47,5	20	50,0	1	2,5	15,00	3,55	15,13	3,44	52,50	31,25
141	МБОУ "Заповедненская ООШ"	5	0	0,0	5	100,0	0	0,0	0	0,0	11,80	3,00	9,33	3,00	0,00	0,00
142	МБОУ "Прохладенская СОШ"	9	0	0,0	7	77,8	2	22,2	0	0,0	12,22	3,22	13,75	3,25	22,22	16,67
143	МБОУ "Тимирязевская СОШ"	10	0	0,0	4	40,0	5	50,0	1	10,0	15,70	3,70	15,11	3,56	60,00	44,44
144	МБОУ "Ясновская СОШ"	23	0	0,0	16	69,6	7	30,4	0	0,0	13,43	3,30	15,14	3,43	30,43	35,71
Советский городской округ																
145	МАОУ гимназия № 1	63	0	0,0	20	31,7	33	52,4	10	15,9	17,14	3,84	18,10	3,84	68,25	58,73
146	МБОУ ООШ № 3	12	0	0,0	5	41,7	7	58,3	0	0,0	15,08	3,58	14,00	3,20	58,33	20,00
147	МБОУ «СОШ № 4 с УИОП СГО»	63	0	0,0	58	92,1	3	4,8	2	3,2	10,46	3,11	11,79	3,14	7,94	13,79
148	МАОУ лицей № 5	56	0	0,0	18	32,1	26	46,4	12	21,4	17,63	3,89	14,06	3,33	67,86	28,57
149	МБОУ ООШ № 8	32	0	0,0	20	62,5	12	37,5	0	0,0	12,56	3,38	12,38	3,13	37,50	12,82
150	МАОУ лицей № 10 г.Советска	98	0	0,0	49	50,0	41	41,8	8	8,2	14,51	3,58	15,72	3,47	50,00	41,18
Черняховский городской округ																
151	МАОУ СОШ № 1 г.Черняховска	24	0	0,0	7	29,2	16	66,7	1	4,2	16,29	3,75	13,28	3,17	70,83	16,67
152	МБОУ Гимназия № 2 г.Черняховска	38	0	0,0	2	5,3	24	63,2	12	31,6	20,11	4,26	19,75	4,11	94,74	87,27
153	МАОУ СОШ № 3	38	0	0,0	13	34,2	23	60,5	2	5,3	15,61	3,71	14,29	3,37	65,79	34,29
154	МАОУ СОШ № 4 г.Черняховска	40	0	0,0	12	30,0	27	67,5	1	2,5	16,43	3,73	19,57	3,95	70,00	71,43
155	МБОУ «СОШ № 5 г.Черняховска»	35	0	0,0	15	42,9	19	54,3	1	2,9	15,40	3,60	16,18	3,59	57,14	54,55
156	МАОУ СОШ № 6	46	0	0,0	12	26,1	33	71,7	1	2,2	16,65	3,76	17,46	3,92	73,91	83,33
157	МАОУ Лицей № 7 г.Черняховска	75	0	0,0	14	18,7	49	65,3	12	16,0	18,19	3,97	17,18	3,76	81,33	62,50

№	Образовательная Организация	Общее количество	Отметки								Средний балл				Процент качества	
			«2»		«3»		«4»		«5»		2016		2015		2016	2015
			Чел.	%	Чел.	%	Чел.	%	Чел.	%	«32»	«5»	«38»	«5»		
158	МАОУ «Доваторовская СОШ»	12	0	0,0	6	50,0	6	50,0	0	0,0	14,33	3,50	12,31	3,23	50,00	23,08
159	МБОУ «Калиновская СОШ»	7	0	0,0	3	42,9	3	42,9	1	14,3	15,57	3,71	13,11	3,22	57,14	22,22
160	МАОУ Междуреченская СОШ	29	0	0,0	13	44,8	13	44,8	3	10,3	16,07	3,66	12,88	3,28	55,17	24,00
161	МАОУ «Привольненская СОШ»	13	0	0,0	11	84,6	2	15,4	0	0,0	12,23	3,15	10,20	3,00	15,38	0,00
162	МАОУ «Свободненская СОШ»	18	0	0,0	16	88,9	2	11,1	0	0,0	12,28	3,11	11,58	3,08	11,11	8,33
163	МБОУ ВСОШ г.Черняховска	18	0	0,0	14	77,8	4	22,2	0	0,0	12,22	3,22	11,03	3,03	22,22	9,09
Янтарный городской округ																
164	МБОУ СОШ МО «Янтарный ГО»	51	0	0,0	18	35,3	25	49,0	8	15,7	16,82	3,80	17,22	3,67	64,71	59,18
Государственные общеобразовательные организации																
165	ГБОУ КО КШИ «АПКМК»	65	0	0,0	26	40,0	33	50,8	6	9,2	15,77	3,69	15,68	3,55	60,00	43,94
166	ГБОУ ВО КО «Педагогический институт»	19	0	0,0	2	10,5	16	84,2	1	5,3	17,84	3,95	0,00	0,00	89,47	0,00
Негосударственные образовательные организации																
167	ЧОУ лицей «Ганзейская ладья»	13	0	0,0	0	0,0	5	38,5	8	61,5	22,69	4,62	26,32	4,79	100,00	100,00
168	НОУ гимназия «Альбертина»	11	0	0,0	2	18,2	7	63,6	2	18,2	18,27	4,00	11,85	3,15	81,82	15,38
169	НОУ Православная гимназия г.Калининграда	14	0	0,0	0	0,0	9	64,3	5	35,7	20,93	4,36	0,00	0,00	100,00	0,00
170	НОУ «Интерлицей». Частная школа	2	0	0,0	1	50,0	1	50,0	0	0,0	13,00	3,50	17,33	4,00	50,00	66,67
В целом по Калининградской области		7795	161	2,07	2718	34,87	3760	48,24	1156	14,83	16,32	3,76	15,83	3,59	63,07	46,90

ПРЕДМЕТЫ ПО ВЫБОРУ

Физика

№	Образовательная Организация	Количество Участников	Отметки								Средний балл				Процент Качества	
			«2»		«3»		«4»		«5»		2016		2015		2016	2015
			Чел.	%	Чел.	%	Чел.	%	Чел.	%	«40»	«5»	«40»	«5»		
Городской округ "Город Калининград"																
1	МАОУ гимназия № 1	19	0	0,0	2	10,5	14	73,7	3	15,8	26,26	4,05	25,90	4,19	89,47	80,95
2	МАОУ СОШ № 2	14	0	0,0	12	85,7	2	14,3	0	0,0	16,71	3,14	18,00	3,33	14,29	33,33
3	МАОУ СОШ № 3	10	1	10,0	6	60,0	3	30,0	0	0,0	15,10	3,20	0,00	0,00	30,00	0,00
4	МАОУ СОШ № 4	4	0	0,0	1	25,0	3	75,0	0	0,0	22,50	3,75	20,00	4,00	75,00	100,00
5	МАОУ СОШ № 5	19	3	15,8	12	63,2	3	15,8	1	5,3	15,79	3,11	20,75	3,75	21,05	75,00
6	МАОУ СОШ № 6 с УИОП	15	1	6,7	3	20,0	8	53,3	3	20,0	22,73	3,87	18,96	3,50	73,33	45,83
7	МАОУ СОШ № 7	14	1	7,1	4	28,6	7	50,0	2	14,3	20,93	3,71	24,50	4,00	64,29	83,33
8	МАОУ ООШ № 8	1	0	0,0	0	0,0	1	100,0	0	0,0	20,00	4,00	0,00	0,00	100,00	0,00
9	МАОУ СОШ № 9	11	2	18,2	6	54,5	3	27,3	0	0,0	15,18	3,09	22,00	4,00	27,27	100,00
10	МБОУ СОШ № 10	19	0	0,0	8	42,1	9	47,4	2	10,5	21,21	3,68	0,00	0,00	57,89	0,00
11	МАОУ СОШ № 11	9	1	11,1	3	33,3	4	44,4	1	11,1	19,44	3,56	0,00	0,00	55,56	0,00
12	МАОУ СОШ № 12	29	5	17,2	16	55,2	7	24,1	1	3,4	15,55	3,14	17,31	3,31	27,59	31,25
13	МАОУ СОШ № 13	2	0	0,0	1	50,0	0	0,0	1	50,0	25,50	4,00	0,00	0,00	50,00	0,00
14	МАОУ СОШ № 16	9	0	0,0	6	66,7	3	33,3	0	0,0	18,00	3,33	18,60	3,60	33,33	60,00
15	МАОУ лицей № 17	29	0	0,0	6	20,7	20	69,0	3	10,3	23,93	3,90	26,64	4,29	79,31	85,71
16	МАОУ лицей № 18	17	0	0,0	3	17,6	8	47,1	6	35,3	26,88	4,18	24,35	4,00	82,35	76,47
17	МАОУ СОШ № 19	16	3	18,8	7	43,8	6	37,5	0	0,0	16,56	3,19	0,00	0,00	37,50	0,00
18	МАОУ СОШ № 21	4	0	0,0	3	75,0	1	25,0	0	0,0	18,00	3,25	28,50	4,00	25,00	100,00

№	Образовательная Организация	Количество участников	Отметки								Средний балл				Процент Качества	
			«2»		«3»		«4»		«5»		2016		2015		2016	2015
			Чел.	%	Чел.	%	Чел.	%	Чел.	%	«40»	«5»	«40»	«5»		
19	МАОУ гимназия № 22	16	0	0,0	1	6,3	10	62,5	5	31,3	27,94	4,25	22,50	3,90	93,75	70,00
20	МАОУ лицей № 23	37	1	2,7	5	13,5	23	62,2	8	21,6	24,76	4,03	26,52	4,30	83,78	91,30
21	МАОУ СОШ № 24	10	1	10,0	5	50,0	4	40,0	0	0,0	17,00	3,30	0,00	0,00	40,00	0,00
22	МАОУ СОШ № 25 с УИОП	29	0	0,0	18	62,1	11	37,9	0	0,0	19,34	3,38	18,93	3,36	37,93	35,71
23	МАОУ СОШ № 26	11	2	18,2	5	45,5	3	27,3	1	9,1	19,45	3,27	27,57	4,29	36,36	100,00
24	МАОУ СОШ № 28	1	0	0,0	0	0,0	1	100,0	0	0,0	21,00	4,00	0,00	0,00	100,00	0,00
25	МАОУ СОШ № 29	22	3	13,6	12	54,5	7	31,8	0	0,0	16,45	3,18	16,00	3,00	31,82	0,00
26	МАОУ СОШ № 30	18	0	0,0	10	55,6	8	44,4	0	0,0	17,83	3,44	21,42	3,75	44,44	66,67
27	МАОУ СОШ № 31	15	0	0,0	4	26,7	8	53,3	3	20,0	24,67	3,93	20,50	3,75	73,33	50,00
28	МАОУ гимназия № 32	29	0	0,0	2	6,9	13	44,8	14	48,3	29,38	4,41	27,75	4,29	93,10	89,29
29	МАОУ СОШ № 33	20	1	5,0	5	25,0	11	55,0	3	15,0	22,65	3,80	17,89	3,44	70,00	33,33
30	МАОУ лицей 35 им. Буткова В.В.	12	0	0,0	4	33,3	7	58,3	1	8,3	21,67	3,75	21,17	3,83	66,67	83,33
31	МАОУ СОШ № 36	7	0	0,0	7	100,0	0	0,0	0	0,0	15,14	3,00	23,25	4,00	0,00	50,00
32	МАОУ СОШ № 38	18	4	22,2	11	61,1	3	16,7	0	0,0	15,17	2,94	16,77	3,31	16,67	46,15
33	МАОУ СОШ № 39	6	2	33,3	2	33,3	2	33,3	0	0,0	14,67	3,00	0,00	0,00	33,33	0,00
34	МАОУ гимназия № 40 им. Ю.А.Гагарина	48	1	2,1	17	35,4	20	41,7	10	20,8	23,69	3,81	23,43	4,00	62,50	78,38
35	МАОУ СОШ № 41	7	1	14,3	5	71,4	1	14,3	0	0,0	15,14	3,00	23,50	4,00	14,29	50,00
36	МАОУ СОШ № 43	7	2	28,6	1	14,3	4	57,1	0	0,0	17,43	3,29	19,88	3,75	57,14	75,00
37	МБОУ СОШ № 44	15	5	33,3	7	46,7	3	20,0	0	0,0	12,33	2,87	0,00	0,00	20,00	0,00
38	МАОУ СОШ № 45	6	1	16,7	0	0,0	4	66,7	1	16,7	21,50	3,83	12,57	3,00	83,33	0,00
39	МАОУ СОШ № 46 с УИОП	15	1	6,7	6	40,0	8	53,3	0	0,0	20,27	3,47	22,50	3,83	53,33	83,33
40	МАОУ СОШ № 47	8	0	0,0	3	37,5	3	37,5	2	25,0	23,50	3,88	0,00	0,00	62,50	0,00
41	МАОУ СОШ № 48	5	2	40,0	2	40,0	1	20,0	0	0,0	12,20	2,80	0,00	0,00	20,00	0,00
42	МАОУ города Калининграда лицей № 49	31	0	0,0	11	35,5	17	54,8	3	9,7	21,81	3,74	23,89	4,03	64,52	80,00
43	МАОУ СОШ № 50	11	1	9,1	6	54,5	3	27,3	1	9,1	18,64	3,36	0,00	0,00	36,36	0,00
44	МАОУ СОШ № 56	25	0	0,0	2	8,0	17	68,0	6	24,0	26,40	4,16	24,33	4,07	92,00	80,00

№	Образовательная Организация	Количество участников	Отметки								Средний балл				Процент Качества	
			«2»		«3»		«4»		«5»		2016		2015		2016	2015
			Чел.	%	Чел.	%	Чел.	%	Чел.	%	«40»	«5»	«40»	«5»		
45	МАУ ШИЛИ	34	0	0,0	0	0,0	13	38,2	21	61,8	31,76	4,62	30,00	4,56	100,00	97,22
46	МАОУ КМЛ	75	17	22,7	51	68,0	6	8,0	1	1,3	13,39	2,88	14,67	3,12	9,33	20,90
Багратионовский муниципальный район																
47	МБОУ СОШ г.Багратионовска	1	0	0,0	0	0,0	1	100,0	0	0,0	20,00	4,00	26,00	4,50	100,00	100,00
48	МБОУ СОШ им. А.Антошечкина	6	0	0,0	5	83,3	1	16,7	0	0,0	15,83	3,17	0,00	0,00	16,67	0,00
49	МБОУ СОШ п.Пятидорожное	3	0	0,0	2	66,7	1	33,3	0	0,0	16,33	3,33	0,00	0,00	33,33	0,00
50	МБОУ СОШ п.Тишино	4	2	50,0	2	50,0	0	0,0	0	0,0	9,75	2,50	10,00	3,00	0,00	0,00
51	МБОУ СОШ п.Южный	2	0	0,0	1	50,0	1	50,0	0	0,0	18,50	3,50	0,00	0,00	50,00	0,00
Балтийский муниципальный район																
52	МБОУ лицей № 1 города Балтийска	13	0	0,0	7	53,8	5	38,5	1	7,7	20,00	3,54	24,00	4,00	46,15	75,00
53	МБОУ СОШ № 4	6	0	0,0	2	33,3	4	66,7	0	0,0	21,17	3,67	0,00	0,00	66,67	0,00
54	МБОУ СОШ № 5	3	0	0,0	3	100,0	0	0,0	0	0,0	17,67	3,00	16,00	3,00	0,00	0,00
55	МБОУ СОШ № 6	11	3	27,3	8	72,7	0	0,0	0	0,0	12,91	2,73	23,00	4,00	0,00	100,00
56	МБОУ гимназия № 7 г.Балтийска	15	1	6,7	4	26,7	7	46,7	3	20,0	23,47	3,80	22,39	3,83	66,67	66,67
57	МБОУ СОШ № 8	3	1	33,3	0	0,0	1	33,3	1	33,3	22,33	3,67	0,00	0,00	66,67	0,00
Гвардейский городской округ																
58	МБОУ СОШ № 1 гор. Гвардейска	9	0	0,0	3	33,3	5	55,6	1	11,1	21,89	3,78	25,50	4,00	66,67	100,00
59	МБОУ СОШ № 2 гор. Гвардейска	10	1	10,0	0	0,0	6	60,0	3	30,0	26,60	4,10	16,00	3,00	90,00	0,00
60	МБОУ СОШ п.Борское	1	0	0,0	0	0,0	1	100,0	0	0,0	22,00	4,00	0,00	0,00	100,00	0,00
61	МБОУ СОШ п.Знаменска	9	0	0,0	4	44,4	5	55,6	0	0,0	20,00	3,56	0,00	0,00	55,56	0,00
62	МБОУ СОШ п.Озерки	1	0	0,0	0	0,0	0	0,0	1	100,0	31,00	5,00	0,00	0,00	100,00	0,00
Гурьевский городской округ																
63	МБОУ гимназия г.Гурьевска	15	0	0,0	2	13,3	7	46,7	6	40,0	27,33	4,27	27,42	4,25	86,67	83,33
64	МБОУ СОШ п.Васильково	2	0	0,0	1	50,0	1	50,0	0	0,0	17,00	3,50	0,00	0,00	50,00	0,00
65	МБОУ «Добринская ООШ»	4	0	0,0	3	75,0	1	25,0	0	0,0	16,50	3,25	0,00	0,00	25,00	0,00
66	МБОУ Луговская СОШ	6	0	0,0	5	83,3	1	16,7	0	0,0	15,33	3,17	24,00	4,00	16,67	100,00

№	Образовательная Организация	Количество участников	Отметки								Средний балл				Процент Качества	
			«2»		«3»		«4»		«5»		2016		2015			
			Чел.	%	Чел.	%	Чел.	%	Чел.	%	«40»	«5»	«40»	«5»	2016	2015
67	МБОУ Маршальская СОШ	1	0	0,0	0	0,0	1	100,0	0	0,0	25,00	4,00	12,00	3,00	100,00	0,00
68	МБОУ Петровская СОШ	3	0	0,0	3	100,0	0	0,0	0	0,0	15,67	3,00	0,00	0,00	0,00	0,00
69	МБОУ «Храбровская СОШ»	8	3	37,5	4	50,0	1	12,5	0	0,0	13,13	2,75	15,80	3,20	12,50	20,00
70	МБОУ СОШ «Школа будущего»	15	1	6,7	8	53,3	4	26,7	2	13,3	20,33	3,47	26,00	4,18	40,00	100,00
71	МБОУ Орловская ООШ	1	0	0,0	1	100,0	0	0,0	0	0,0	19,00	3,00	0,00	0,00	0,00	0,00
Гусевский городской округ																
72	МОУ СОШ № 1 им. С.И.Гусева	13	0	0,0	8	61,5	5	38,5	0	0,0	19,69	3,38	21,50	4,00	38,46	100,00
73	МОУ СОШ № 3	16	0	0,0	11	68,8	5	31,3	0	0,0	17,19	3,31	15,07	3,13	31,25	20,00
74	МОУ СОШ № 5	3	0	0,0	3	100,0	0	0,0	0	0,0	14,33	3,00	20,00	3,50	0,00	75,00
Зеленоградский городской округ																
75	МАОУ «СОШ г.Зеленоградска»	20	1	5,0	6	30,0	13	65,0	0	0,0	20,10	3,60	16,90	3,43	65,00	52,38
76	МАОУ «Прогимназия «Вектор»	4	0	0,0	1	25,0	2	50,0	1	25,0	23,25	4,00	0,00	0,00	75,00	0,00
77	МАОУ ООШ п.Мельниково	2	0	0,0	1	50,0	1	50,0	0	0,0	18,00	3,50	0,00	0,00	50,00	0,00
78	МАОУ СОШ п.Рыбачий	2	0	0,0	2	100,0	0	0,0	0	0,0	15,50	3,00	0,00	0,00	0,00	0,00
79	МАОУ СОШ п.Переславское	3	0	0,0	2	66,7	1	33,3	0	0,0	18,67	3,33	26,00	4,50	33,33	100,00
80	МАОУ СОШ п.Романово	1	0	0,0	0	0,0	1	100,0	0	0,0	22,00	4,00	0,00	0,00	100,00	0,00
Краснознаменский городской округ																
81	МБОУ СОШ № 1 г.Краснознаменска	5	1	20,0	1	20,0	3	60,0	0	0,0	19,20	3,40	16,50	3,00	60,00	0,00
82	МБОУ СОШ № 4 п.Добровольск	3	1	33,3	1	33,3	1	33,3	0	0,0	16,33	3,00	0,00	0,00	33,33	0,00
Мамоновский городской округ																
83	МБОУ СОШ г.Мамоново	6	0	0,0	2	33,3	3	50,0	1	16,7	24,33	3,83	24,57	4,14	66,67	100,00
Неманский муниципальный район																
84	МАОУ СОШ № 1 г.Немана	2	0	0,0	0	0,0	1	50,0	1	50,0	30,50	4,50	26,00	4,00	100,00	100,00
85	МАОУ СОШ № 2 г.Немана	7	0	0,0	0	0,0	3	42,9	4	57,1	30,57	4,57	26,60	4,40	100,00	100,00
86	МБОУ СОШ п.Новоколхозное	2	0	0,0	0	0,0	1	50,0	1	50,0	27,00	4,50	24,00	4,00	100,00	100,00
Нестеровский район																

№	Образовательная Организация	Количество участников	Отметки								Средний балл				Процент Качества	
			«2»		«3»		«4»		«5»		2016		2015			
			Чел.	%	Чел.	%	Чел.	%	Чел.	%	«40»	«5»	«40»	«5»	2016	2015
87	МАОУ СОШ г.Нестерова	7	0	0,0	2	28,6	5	71,4	0	0,0	19,71	3,71	0,00	0,00	71,43	0,00
88	МАОУ Побединская СОШ	1	0	0,0	1	100,0	0	0,0	0	0,0	19,00	3,00	0,00	0,00	0,00	0,00
Озёрский городской округ																
89	Гавриловская средняя школа	6	2	33,3	3	50,0	1	16,7	0	0,0	12,17	2,83	0,00	0,00	16,67	0,00
90	Новостроевская средняя школа	3	0	0,0	1	33,3	2	66,7	0	0,0	22,00	3,67	11,00	3,00	66,67	0,00
Пионерский городской округ																
91	МБОУ СОШ г.Пионерский	18	0	0,0	4	22,2	14	77,8	0	0,0	22,50	3,78	19,39	3,52	77,78	52,17
Полесский муниципальный район																
92	МБОУ «Полесская СОШ»	19	0	0,0	3	15,8	12	63,2	4	21,1	25,95	4,05	27,40	4,20	84,21	60,00
Правдинский городской округ																
93	МБОУ СОШ п.Домново	3	0	0,0	0	0,0	3	100,0	0	0,0	20,67	4,00	0,00	0,00	100,00	0,00
94	МБОУ СОШ п.Железнодорожный	1	0	0,0	1	100,0	0	0,0	0	0,0	16,00	3,00	0,00	0,00	0,00	0,00
95	МБОУ ООШ п.Мозырь	1	0	0,0	1	100,0	0	0,0	0	0,0	13,00	3,00	0,00	0,00	0,00	0,00
Светловский городской округ																
96	МБОУ СОШ № 1	4	2	50,0	0	0,0	2	50,0	0	0,0	16,00	3,00	0,00	0,00	50,00	0,00
97	МБОУ СОШ № 2	1	0	0,0	1	100,0	0	0,0	0	0,0	15,00	3,00	10,67	3,00	0,00	0,00
98	МБОУ СОШ №3	2	0	0,0	0	0,0	2	100,0	0	0,0	24,50	4,00	15,40	3,20	100,00	20,00
99	МБОУ СОШ № 5	25	1	4,0	3	12,0	14	56,0	7	28,0	26,32	4,08	22,00	3,71	84,00	64,29
Светлогорский район																
100	МАОУ «СОШ № 1» г.Светлогорска	7	0	0,0	0	0,0	3	42,9	4	57,1	30,00	4,57	0,00	0,00	100,00	0,00
101	МАОУ СОШ п.Донское	1	0	0,0	0	0,0	0	0,0	1	100,0	34,00	5,00	0,00	0,00	100,00	0,00
Славский городской округ																
102	МБОУ "Славская СОШ"	7	0	0,0	3	42,9	4	57,1	0	0,0	19,86	3,57	18,00	3,00	57,14	0,00
103	МБОУ "Большаковская СОШ"	3	0	0,0	1	33,3	2	66,7	0	0,0	18,67	3,67	16,33	3,33	66,67	33,33
104	МБОУ "Заповедненская ООШ"	3	3	100,0	0	0,0	0	0,0	0	0,0	7,67	2,00	0,00	0,00	0,00	0,00
105	МБОУ "Ясновская СОШ"	1	0	0,0	1	100,0	0	0,0	0	0,0	13,00	3,00	0,00	0,00	0,00	0,00

№	Образовательная Организация	Количество участников	Отметки								Средний балл				Процент Качества	
			«2»		«3»		«4»		«5»		2016		2015		2016	2015
			Чел.	%	Чел.	%	Чел.	%	Чел.	%	«40»	«5»	«40»	«5»		
Советский городской округ																
106	МАОУ гимназия № 1	4	0	0,0	0	0,0	3	75,0	1	25,0	27,00	4,25	19,50	3,50	100,00	50,00
107	МАОУ лицей № 5	12	0	0,0	3	25,0	7	58,3	2	16,7	23,42	3,92	19,13	3,50	75,00	37,50
108	МБОУ ООШ № 8	1	0	0,0	1	100,0	0	0,0	0	0,0	15,00	3,00	0,00	0,00	0,00	0,00
109	МАОУ лицей № 10 г.Советска	9	0	0,0	2	22,2	6	66,7	1	11,1	22,44	3,89	21,80	3,60	77,78	60,00
Черняховский городской округ																
110	МАОУ СОШ № 1 г.Черняховска	9	0	0,0	5	55,6	4	44,4	0	0,0	18,89	3,44	0,00	0,00	44,44	0,00
111	МБОУ Гимназия № 2 г.Черняховска	16	0	0,0	0	0,0	9	56,3	7	43,8	29,06	4,44	22,35	3,85	100,00	70,00
112	МБОУ »СОШ № 5 г.Черняховска»	4	0	0,0	1	25,0	2	50,0	1	25,0	20,75	4,00	0,00	0,00	75,00	0,00
113	МАОУ СОШ № 6	2	0	0,0	1	50,0	1	50,0	0	0,0	20,00	3,50	0,00	0,00	50,00	0,00
114	МАОУ Лицей № 7 г.Черняховска	41	0	0,0	14	34,1	23	56,1	4	9,8	22,66	3,76	23,63	3,96	65,85	83,33
115	МАОУ «Доваторовская СОШ»	5	0	0,0	4	80,0	1	20,0	0	0,0	16,60	3,20	0,00	0,00	20,00	0,00
116	МБОУ «Калиновская СОШ»	6	0	0,0	3	50,0	3	50,0	0	0,0	20,83	3,50	0,00	0,00	50,00	0,00
117	МАОУ «Привольненская СОШ»	1	0	0,0	1	100,0	0	0,0	0	0,0	18,00	3,00	0,00	0,00	0,00	0,00
Янтарный городской округ																
118	МБОУ СОШ МО «Янтарный ГО»	4	0	0,0	4	100,0	0	0,0	0	0,0	16,00	3,00	0,00	0,00	0,00	0,00
Государственные общеобразовательные организации																
119	ГБОУ КО КШИ «АПКМК»	26	1	3,8	8	30,8	17	65,4	0	0,0	21,54	3,62	26,44	4,22	65,38	94,44
120	ГБОУ ВО КО «Педагогический институт»	2	0	0,0	1	50,0	0	0,0	1	50,0	25,50	4,00	0,00	0,00	50,00	0,00
Негосударственные образовательные организации																
121	ЧОУ лицей «Ганзейская ладья»	1	0	0,0	0	0,0	1	100,0	0	0,0	28,00	4,00	20,50	3,50	100,00	50,00

Химия

№	Образовательная Организация	Количество Участников	Отметки								Средний балл				Процент Качества	
			«2»		«3»		«4»		«5»		2016		2015		2016	2015
			Чел.	%	Чел.	%	Чел.	%	Чел.	%	«34»	«5»	«34»	«5»		
Городской округ "Город Калининград"																
1	МАОУ гимназия № 1	5	0	0,0	2	40,0	2	40,0	1	20,0	20,40	3,80	18,25	3,38	60,00	37,50
2	МАОУ СОШ № 2	5	0	0,0	1	20,0	3	60,0	1	20,0	22,00	4,00	32,00	5,00	80,00	100,00
3	МАОУ СОШ № 3	12	1	8,3	7	58,3	4	33,3	0	0,0	14,92	3,25	27,00	5,00	33,33	100,00
4	МАОУ СОШ № 4	2	0	0,0	1	50,0	1	50,0	0	0,0	19,00	3,50	0,00	0,00	50,00	0,00
5	МАОУ СОШ № 5	20	1	5,0	8	40,0	7	35,0	4	20,0	19,70	3,70	21,00	4,00	55,00	100,00
6	МАОУ СОШ № 6 с УИОП	4	0	0,0	1	25,0	2	50,0	1	25,0	22,00	4,00	21,46	3,92	75,00	84,62
7	МАОУ СОШ № 7	8	0	0,0	5	62,5	1	12,5	2	25,0	19,38	3,63	13,00	3,00	37,50	35,71
8	МАОУ ООШ № 8	15	1	6,7	6	40,0	6	40,0	2	13,3	17,40	3,60	0,00	0,00	53,33	0,00
9	МАОУ СОШ № 9	12	0	0,0	5	41,7	6	50,0	1	8,3	18,50	3,67	20,00	4,00	58,33	50,00
10	МБОУ СОШ № 10	2	0	0,0	2	100,0	0	0,0	0	0,0	14,50	3,00	0,00	0,00	0,00	0,00
11	МАОУ СОШ № 11	5	0	0,0	3	60,0	1	20,0	1	20,0	19,20	3,60	0,00	0,00	40,00	0,00
12	МАОУ СОШ № 12	8	1	12,5	4	50,0	3	37,5	0	0,0	16,25	3,25	22,00	4,00	37,50	100,00
13	МАОУ СОШ № 13	2	0	0,0	0	0,0	1	50,0	1	50,0	27,00	4,50	0,00	0,00	100,00	0,00
14	МАОУ СОШ № 14	3	0	0,0	2	66,7	1	33,3	0	0,0	16,67	3,33	0,00	0,00	33,33	0,00
15	МАОУ СОШ № 16	1	0	0,0	1	100,0	0	0,0	0	0,0	10,00	3,00	0,00	0,00	0,00	0,00
16	МАОУ лицей № 17	17	1	5,9	5	29,4	5	29,4	6	35,3	22,06	3,94	27,50	4,63	64,71	87,50
17	МАОУ лицей № 18	10	1	10,0	0	0,0	5	50,0	4	40,0	24,40	4,20	19,71	3,86	90,00	71,43
18	МАОУ СОШ № 19	3	0	0,0	2	66,7	1	33,3	0	0,0	16,67	3,33	0,00	0,00	33,33	0,00
19	МАОУ СОШ № 21	12	1	8,3	4	33,3	3	25,0	4	33,3	19,50	3,83	0,00	0,00	58,33	0,00
20	МАОУ гимназия № 22	9	0	0,0	4	44,4	1	11,1	4	44,4	22,78	4,00	25,14	4,29	55,56	85,17
21	МАОУ лицей № 23	4	0	0,0	0	0,0	4	100,0	0	0,0	24,50	4,00	20,00	4,00	100,00	75,00
22	МАОУ СОШ № 24	13	2	15,4	9	69,2	2	15,4	0	0,0	13,92	3,00	0,00	0,00	15,38	0,00
23	МАОУ СОШ № 25 с УИОП	8	1	12,5	1	12,5	4	50,0	2	25,0	20,63	3,88	20,33	3,83	75,00	66,67
24	МАОУ СОШ № 26	15	1	6,7	5	33,3	5	33,3	4	26,7	19,67	3,80	17,50	3,50	60,00	50,00

№	Образовательная Организация	Количество участников	Отметки								Средний балл				Процент Качества	
			«2»		«3»		«4»		«5»		2016		2015		2016	2015
			Чел.	%	Чел.	%	Чел.	%	Чел.	%	«34»	«5»	«34»	«5»		
25	МАОУ СОШ № 28	6	1	16,7	1	16,7	3	50,0	1	16,7	18,67	3,67	16,78	3,44	66,67	55,56
26	МАОУ СОШ № 29	9	0	0,0	4	44,4	2	22,2	3	33,3	19,56	3,89	20,00	4,00	55,56	100,00
27	МАОУ СОШ № 31	9	0	0,0	3	33,3	3	33,3	3	33,3	23,00	4,00	23,80	4,20	66,67	80,00
28	МАОУ гимназия № 32	21	0	0,0	0	0,0	2	9,5	19	90,5	30,00	4,90	27,10	4,50	100,00	100,00
29	МАОУ СОШ № 33	15	1	6,7	4	26,7	5	33,3	5	33,3	21,13	3,93	19,06	3,71	66,67	70,59
30	МАОУ лицей 35 им. Буткова В.В.	26	0	0,0	7	26,9	12	46,2	7	26,9	23,19	4,00	21,53	4,03	73,08	76,32
31	МАОУ СОШ № 36	14	0	0,0	0	0,0	8	57,1	6	42,9	25,14	4,43	17,86	3,43	100,00	42,86
32	МАОУ СОШ № 38	3	0	0,0	0	0,0	1	33,3	2	66,7	27,33	4,67	24,00	4,00	100,00	100,00
33	МАОУ СОШ № 39	2	1	50,0	1	50,0	0	0,0	0	0,0	8,50	2,50	0,00	0,00	0,00	0,00
34	МАОУ гимназия № 40 им. Ю.А.Гагарина	19	2	10,5	3	15,8	3	15,8	11	57,9	23,16	4,21	25,43	4,29	73,68	85,71
35	МАОУ СОШ № 41	11	3	27,3	3	27,3	4	36,4	1	9,1	15,09	3,27	0,00	0,00	45,45	0,00
36	МАОУ СОШ № 43	5	1	20,0	1	20,0	1	20,0	2	40,0	20,60	3,80	0,00	0,00	60,00	0,00
37	МБОУ СОШ № 44	6	0	0,0	3	50,0	1	16,7	2	33,3	21,67	3,83	22,00	4,00	50,00	50,00
38	МАОУ СОШ № 45	16	0	0,0	8	50,0	7	43,8	1	6,3	17,31	3,56	22,00	4,25	50,00	75,00
39	МАОУ СОШ № 46 с УИОП	7	0	0,0	1	14,3	4	57,1	2	28,6	23,43	4,14	25,00	4,00	85,71	50,00
40	МАОУ СОШ № 47	6	0	0,0	0	0,0	2	33,3	4	66,7	27,50	4,67	0,00	0,00	100,00	0,00
41	МАОУ города Калининграда лицей № 49	35	1	2,9	6	17,1	13	37,1	15	42,9	23,86	4,20	22,67	4,08	80,00	75,00
42	МАОУ СОШ № 56	16	1	6,3	2	12,5	9	56,3	4	25,0	22,88	4,00	22,78	4,11	81,25	77,78
43	МАУ ШИЛИ	29	0	0,0	1	3,4	5	17,2	23	79,3	29,62	4,76	23,13	4,13	96,55	73,33
44	МАОУ КМЛ	4	0	0,0	1	25,0	2	50,0	1	25,0	22,50	4,00	0,00	0,00	75,00	0,00
Багратионовский муниципальный район																
45	МБОУ СОШ г.Багратионовска	3	0	0,0	2	66,7	0	0,0	1	33,3	17,67	3,67	32,00	5,00	33,33	100,00
46	МБОУ СОШ им. А.Антошечкина	4	0	0,0	3	75,0	1	25,0	0	0,0	14,50	3,25	0,00	0,00	25,00	0,00
47	МБОУ СОШ п.Корнево	1	0	0,0	0	0,0	0	0,0	1	100,0	27,00	5,00	0,00	0,00	100,00	0,00
48	МБОУ СОШ п.Нивенское	1	0	0,0	1	100,0	0	0,0	0	0,0	9,00	3,00	0,00	0,00	0,00	0,00
49	МБОУ СОШ п.Пятидорожное	1	0	0,0	1	100,0	0	0,0	0	0,0	12,00	3,00	0,00	0,00	0,00	0,00

№	Образовательная Организация	Количество участников	Отметки								Средний балл				Процент Качества	
			«2»		«3»		«4»		«5»		2016		2015		2016	2015
			Чел.	%	Чел.	%	Чел.	%	Чел.	%	«34»	«5»	«34»	«5»		
50	МБОУ СОШ п.Тишино	1	0	0,0	1	100,0	0	0,0	0	0,0	11,00	3,00	0,00	0,00	0,00	0,00
51	МБОУ СОШ п.Южный	8	1	12,5	2	25,0	5	62,5	0	0,0	18,25	3,50	0,00	0,00	62,50	0,00
Балтийский муниципальный район																
52	МБОУ лицей № 1 города Балтийска	2	0	0,0	0	0,0	1	50,0	1	50,0	30,00	4,50	28,50	4,50	100,00	100,00
53	МБОУ СОШ № 4	4	1	25,0	0	0,0	0	0,0	3	75,0	24,50	4,25	0,00	0,00	75,00	0,00
54	МБОУ СОШ № 5	5	0	0,0	3	60,0	2	40,0	0	0,0	18,40	3,40	0,00	0,00	40,00	0,00
55	МБОУ СОШ № 6	4	0	0,0	4	100,0	0	0,0	0	0,0	13,50	3,00	0,00	0,00	0,00	0,00
56	МБОУ гимназия № 7 г.Балтийска	10	0	0,0	1	10,0	5	50,0	4	40,0	23,30	4,30	27,00	4,50	90,00	100,00
Гвардейский городской округ																
57	МБОУ СОШ № 1 гор. Гвардейска	2	0	0,0	2	100,0	0	0,0	0	0,0	12,00	3,00	21,00	4,00	0,00	50,00
58	МБОУ СОШ № 2 гор. Гвардейска	8	0	0,0	0	0,0	7	87,5	1	12,5	23,25	4,13	19,00	3,67	100,00	66,67
59	МБОУ СОШ п.Борское	1	0	0,0	0	0,0	1	100,0	0	0,0	20,00	4,00	0,00	0,00	100,00	0,00
60	МБОУ СОШ п.Знаменска	3	0	0,0	0	0,0	2	66,7	1	33,3	23,33	4,33	0,00	0,00	100,00	0,00
61	МБОУ ООШ п.Комсомольск	2	0	0,0	1	50,0	1	50,0	0	0,0	14,00	3,50	0,00	0,00	50,00	0,00
62	МБОУ ООШ п.Красный Яр	4	0	0,0	2	50,0	1	25,0	1	25,0	20,25	3,75	0,00	0,00	50,00	0,00
Гурьевский городской округ																
63	МБОУ «СОШ № 1» г.Гурьевска	1	0	0,0	0	0,0	1	100,0	0	0,0	25,00	4,00	9,33	2,67	100,00	33,33
64	МБОУ гимназия г.Гурьевска	13	0	0,0	1	7,7	5	38,5	7	53,8	25,62	4,46	23,83	4,00	92,31	83,33
65	МБОУ СОШ п.Васильково	5	0	0,0	1	20,0	3	60,0	1	20,0	22,00	4,00	14,25	3,00	80,00	25,00
66	МБОУ Луговская СОШ	3	1	33,3	2	66,7	0	0,0	0	0,0	10,00	2,67	0,00	0,00	0,00	0,00
67	МБОУ Маршальская СОШ	2	0	0,0	0	0,0	1	50,0	1	50,0	25,00	4,50	0,00	0,00	100,00	0,00
68	МБОУ Низовская СОШ	1	0	0,0	1	100,0	0	0,0	0	0,0	15,00	3,00	0,00	0,00	0,00	0,00
69	МБОУ Петровская СОШ	2	2	100,0	0	0,0	0	0,0	0	0,0	8,00	2,00	0,00	0,00	0,00	0,00
70	МБОУ «Храбровская СОШ»	3	0	0,0	1	33,3	0	0,0	2	66,7	26,67	4,33	0,00	0,00	66,67	0,00
71	МБОУ СОШ «Школа будущего» Б.Исаково	2	0	0,0	0	0,0	0	0,0	2	100,0	28,00	5,00	22,89	4,11	100,00	88,89
72	МБОУ Яблоневская ООШ	5	1	20,0	4	80,0	0	0,0	0	0,0	10,80	2,80	0,00	0,00	0,00	0,00

№	Образовательная Организация	Количество участников	Отметки								Средний балл				Процент Качества	
			«2»		«3»		«4»		«5»		2016		2015		2016	2015
			Чел.	%	Чел.	%	Чел.	%	Чел.	%	«34»	«5»	«34»	«5»		
73	МБОУ Орловская ООШ	2	0	0,0	1	50,0	1	50,0	0	0,0	16,00	3,50	0,00	0,00	50,00	0,00
Гусевский городской округ																
74	МОУ СОШ № 1 им. С.И.Гусева	6	0	0,0	2	33,3	1	16,7	3	50,0	22,33	4,17	22,00	4,00	66,67	100,00
75	МОУ СОШ № 3	13	0	0,0	8	61,5	4	30,8	1	7,7	17,23	3,46	19,14	3,43	38,46	42,86
76	МОУ СОШ № 5	1	0	0,0	0	0,0	1	100,0	0	0,0	24,00	4,00	0,00	0,00	100,00	0,00
Зеленоградский городской округ																
77	МАОУ «СОШ г.Зеленоградска»	1	1	100,0	0	0,0	0	0,0	0	0,0	6,00	2,00	0,00	0,00	0,00	0,00
78	МАОУ «Прогимназия «Вектор»	3	0	0,0	1	33,3	0	0,0	2	66,7	25,33	4,33	0,00	0,00	66,67	0,00
79	МАОУ ООШ п.Кострово	1	0	0,0	0	0,0	1	100,0	0	0,0	22,00	4,00	0,00	0,00	100,00	0,00
80	МАОУ СОШ п.Переславское	7	1	14,3	2	28,6	4	57,1	0	0,0	18,29	3,43	13,00	3,00	57,14	0,00
81	МАОУ СОШ п.Романово	2	0	0,0	2	100,0	0	0,0	0	0,0	12,00	3,00	0,00	0,00	0,00	0,00
Краснознаменский городской округ																
82	МБОУ СОШ № 1 г.Краснознаменска	8	1	12,5	4	50,0	2	25,0	1	12,5	15,38	3,38	8,00	2,00	37,50	0,00
83	МБОУ СОШ № 4 п.Добровольск	4	0	0,0	3	75,0	1	25,0	0	0,0	17,50	3,25	0,00	0,00	25,00	0,00
Ладушкинский городской округ																
84	МБОУ СОШ МО «Ладушкинский ГО»	7	0	0,0	2	28,6	5	71,4	0	0,0	19,00	3,71	0,00	0,00	71,43	0,00
Мамоновский городской округ																
85	МБОУ СОШ г.Мамоново	10	0	0,0	3	30,0	5	50,0	2	20,0	22,80	3,90	28,20	4,80	70,00	100,00
Неманский муниципальный район																
86	МАОУ СОШ № 1 г.Немана	15	0	0,0	1	6,7	6	40,0	8	53,3	25,67	4,47	28,60	4,80	93,33	100,00
87	МАОУ СОШ № 2 г.Немана	9	0	0,0	2	22,2	5	55,6	2	22,2	21,44	4,00	34,00	5,00	77,78	100,00
88	МБОУ СОШ п.Новоколхозное	2	0	0,0	0	0,0	1	50,0	1	50,0	29,50	4,50	0,00	0,00	100,00	0,00
89	МАОУ СОШ п.Ульяново	1	0	0,0	0	0,0	1	100,0	0	0,0	19,00	4,00	29,00	5,00	100,00	100,00
Нестеровский район																
90	МАОУ СОШ г.Нестерова	3	0	0,0	1	33,3	2	66,7	0	0,0	20,00	3,67	20,00	4,00	66,67	100,00
91	МАОУ Побединская СОШ	6	2	33,3	3	50,0	1	16,7	0	0,0	14,00	2,83	0,00	0,00	16,67	0,00

№	Образовательная Организация	Количество участников	Отметки								Средний балл				Процент Качества	
			«2»		«3»		«4»		«5»		2016		2015		2016	2015
			Чел.	%	Чел.	%	Чел.	%	Чел.	%	«34»	«5»	«34»	«5»		
92	МБОУ Покрышкинская ООШ	1	0	0,0	1	100,0	0	0,0	0	0,0	13,00	3,00	0,00	0,00	0,00	0,00
Озёрский городской округ																
93	МБОУ ООШ п.Ново-Гурьевское	1	0	0,0	0	0,0	0	0,0	1	100,0	29,00	5,00	0,00	0,00	100,00	0,00
94	Новостроевская средняя школа	2	0	0,0	0	0,0	1	50,0	1	50,0	28,00	4,50	0,00	0,00	100,00	0,00
Пионерский городской округ																
95	МБОУ СОШ г.Пионерский	2	0	0,0	1	50,0	1	50,0	0	0,0	16,00	3,50	0,00	0,00	50,00	0,00
Полесский муниципальный район																
96	МБОУ «Полесская СОШ»	7	0	0,0	1	14,3	4	57,1	2	28,6	22,57	4,14	21,00	4,00	85,71	75,00
97	МБОУ Залесовская СОШ	1	0	0,0	0	0,0	0	0,0	1	100,0	27,00	5,00	13,67	3,00	100,00	33,33
Правдинский городской округ																
98	МБОУ СОШ г.Правдинска	1	0	0,0	0	0,0	1	100,0	0	0,0	20,00	4,00	22,00	4,00	100,00	100,00
99	МБОУ СОШ п.Железнодорожный	4	0	0,0	2	50,0	1	25,0	1	25,0	22,00	3,75	0,00	0,00	50,00	0,00
100	МБОУ СОШ п.Крылово	2	0	0,0	1	50,0	1	50,0	0	0,0	18,50	3,50	0,00	0,00	50,00	0,00
101	МБОУ ООШ п.Мозырь	2	0	0,0	1	50,0	1	50,0	0	0,0	18,50	3,50	0,00	0,00	50,00	0,00
Светловский городской округ																
102	МБОУ СОШ № 1	3	3	100,0	0	0,0	0	0,0	0	0,0	7,00	2,00	17,50	3,50	0,00	50,00
103	МБОУ СОШ № 2	1	0	0,0	1	100,0	0	0,0	0	0,0	13,00	3,00	0,00	0,00	0,00	0,00
104	МБОУ СОШ № 5	3	0	0,0	1	33,3	2	66,7	0	0,0	21,33	3,67	14,00	3,00	66,67	33,33
Светлогорский район																
105	МАОУ «СОШ № 1» г.Светлогорска	11	0	0,0	1	9,1	5	45,5	5	45,5	24,55	4,36	18,25	3,75	90,91	50,00
106	МАОУ СОШ п.Донское	9	0	0,0	6	66,7	3	33,3	0	0,0	14,22	3,33	24,00	4,00	33,33	50,00
Славский городской округ																
107	МБОУ "Славская СОШ"	5	0	0,0	0	0,0	3	60,0	2	40,0	26,00	4,40	30,00	5,00	100,00	100,00
108	МБОУ "Большаковская СОШ"	10	0	0,0	4	40,0	4	40,0	2	20,0	20,70	3,80	17,00	3,67	60,00	33,33
109	МБОУ "Заповедненская ООШ"	1	0	0,0	1	100,0	0	0,0	0	0,0	16,00	3,00	0,00	0,00	0,00	0,00
110	МБОУ "Тимирязевская СОШ"	5	0	0,0	1	20,0	1	20,0	3	60,0	23,60	4,40	0,00	0,00	80,00	0,00

№	Образовательная Организация	Количество участников	Отметки								Средний балл				Процент Качества	
			«2»		«3»		«4»		«5»		2016		2015		2016	2015
			Чел.	%	Чел.	%	Чел.	%	Чел.	%	«34»	«5»	«34»	«5»		
111	МБОУ "Ясновская СОШ"	2	0	0,0	0	0,0	2	100,0	0	0,0	20,50	4,00	0,00	0,00	100,00	0,00
Советский городской округ																
112	МАОУ гимназия № 1	9	0	0,0	0	0,0	6	66,7	3	33,3	24,89	4,33	27,40	4,60	100,00	100,00
113	МБОУ «СОШ № 4 с УИОП СГО»	7	0	0,0	7	100,0	0	0,0	0	0,0	10,29	3,00	24,00	4,00	0,00	100,00
114	МАОУ лицей № 5	16	0	0,0	5	31,3	5	31,3	6	37,5	22,13	4,06	26,33	4,67	68,75	100,00
115	МБОУ ООШ № 8	2	0	0,0	1	50,0	0	0,0	1	50,0	25,00	4,00	20,50	3,50	50,00	50,00
116	МАОУ лицей № 10 г.Советска	16	0	0,0	7	43,8	7	43,8	2	12,5	18,44	3,69	14,71	3,14	56,25	14,29
Черняховский городской округ																
117	МАОУ СОШ № 4 г.Черняховска	6	0	0,0	0	0,0	4	66,7	2	33,3	24,67	4,33	0,00	0,00	100,00	0,00
118	МБОУ »СОШ № 5 г.Черняховска»	1	0	0,0	1	100,0	0	0,0	0	0,0	9,00	3,00	0,00	0,00	0,00	0,00
119	МАОУ СОШ № 6	1	0	0,0	0	0,0	0	0,0	1	100,0	30,00	5,00	0,00	0,00	100,00	0,00
120	МАОУ Лицей № 7 г.Черняховска	11	1	9,1	2	18,2	5	45,5	3	27,3	21,91	3,91	0,00	0,00	72,73	0,00
121	МБОУ «Калиновская СОШ»	1	0	0,0	0	0,0	0	0,0	1	100,0	27,00	5,00	0,00	0,00	100,00	0,00
122	МАОУ «Привольненская СОШ»	2	0	0,0	2	100,0	0	0,0	0	0,0	15,00	3,00	0,00	0,00	0,00	0,00
Государственные общеобразовательные организации																
123	ГБОУ КО КШИ «АПКМК»	1	0	0,0	0	0,0	0	0,0	1	100,0	34,00	5,00	23,67	4,17	100,00	83,33
Негосударственные образовательные организации																
124	НОУ гимназия «Альбертина»	2	0	0,0	0	0,0	1	50,0	1	50,0	26,50	4,50	0,00	0,00	100,00	0,00
125	НОУ Православная гимназия г.Калининграда	3	0	0,0	0	0,0	0	0,0	3	100,0	30,33	5,00	0,00	0,00	100,00	0,00
126	НОУ «Интерлицей». Частная школа	1	0	0,0	0	0,0	1	100,0	0	0,0	18,00	4,00	0,00	0,00	100,00	0,00

Биология

№	Образовательная Организация	Количество участников	Отметки								Средний балл				Процент Качества	
			«2»		«3»		«4»		«5»		2016		2015		2016	2015
			Чел.	%	Чел.	%	Чел.	%	Чел.	%	«46»	«5»	«46»	«5»		
Городской округ "Город Калининград"																
1	МАОУ гимназия № 1	14	0	0,0	2	14,3	9	64,3	3	21,4	29,64	4,07	33,11	4,22	85,71	100,00
2	МАОУ СОШ № 2	22	0	0,0	18	81,8	3	13,6	1	4,5	20,82	3,23	0,00	0,00	18,18	0,00
3	МАОУ СОШ № 3	24	1	4,2	19	79,2	4	16,7	0	0,0	19,88	3,13	34,00	4,00	16,67	100,00
4	МАОУ СОШ № 4	24	2	8,3	17	70,8	5	20,8	0	0,0	19,13	3,13	0,00	0,00	20,83	0,00
5	МАОУ СОШ № 5	33	5	15,2	19	57,6	8	24,2	1	3,0	20,27	3,15	37,00	5,00	27,27	100,00
6	МАОУ СОШ № 6 с УИОП	2	2	100,0	0	0,0	0	0,0	0	0,0	8,50	2,00	33,00	4,00	0,00	100,00
7	МАОУ СОШ № 7	15	2	13,3	9	60,0	4	26,7	0	0,0	22,00	3,13	23,93	3,36	26,67	42,86
8	МАОУ ООШ № 8	13	0	0,0	9	69,2	3	23,1	1	7,7	23,69	3,38	0,00	0,00	30,77	0,00
9	МАОУ СОШ № 9	40	3	7,5	30	75,0	7	17,5	0	0,0	19,93	3,10	21,00	3,00	17,50	0,00
10	МБОУ СОШ № 10	3	1	33,3	2	66,7	0	0,0	0	0,0	15,67	2,67	0,00	0,00	0,00	0,00
11	МАОУ СОШ № 11	23	5	21,7	10	43,5	7	30,4	1	4,3	21,17	3,17	0,00	0,00	34,78	0,00
12	МАОУ СОШ № 12	30	13	43,3	16	53,3	1	3,3	0	0,0	14,67	2,60	25,50	3,50	3,33	50,00
13	МАОУ СОШ № 13	18	2	11,1	13	72,2	3	16,7	0	0,0	20,22	3,06	0,00	0,00	16,67	0,00
14	МАОУ СОШ № 14	3	0	0,0	2	66,7	1	33,3	0	0,0	25,33	3,33	0,00	0,00	33,33	0,00
15	МАОУ ООШ № 15	8	0	0,0	6	75,0	2	25,0	0	0,0	23,13	3,25	0,00	0,00	25,00	0,00
16	МАОУ СОШ № 16	16	1	6,3	14	87,5	1	6,3	0	0,0	20,75	3,00	0,00	0,00	6,25	0,00
17	МАОУ лицей № 17	27	0	0,0	10	37,0	14	51,9	3	11,1	27,70	3,74	0,00	0,00	62,96	0,00
18	МАОУ лицей № 18	11	0	0,0	1	9,1	7	63,6	3	27,3	32,64	4,18	30,43	4,00	90,91	85,71
19	МАОУ СОШ № 19	45	11	24,4	31	68,9	3	6,7	0	0,0	17,16	2,82	0,00	0,00	6,67	0,00
20	МАОУ СОШ № 21	12	4	33,3	4	33,3	4	33,3	0	0,0	20,58	3,00	0,00	0,00	33,33	0,00
21	МАОУ гимназия № 22	10	0	0,0	5	50,0	5	50,0	0	0,0	26,20	3,50	0,00	0,00	50,00	0,00
22	МАОУ лицей № 23	4	0	0,0	2	50,0	0	0,0	2	50,0	29,50	4,00	27,00	3,67	50,00	66,67

№	Образовательная Организация	Количество участников	Отметки								Средний балл				Процент Качества	
			«2»		«3»		«4»		«5»		2016		2015		2016	2015
			Чел.	%	Чел.	%	Чел.	%	Чел.	%	«46»	«5»	«46»	«5»		
23	МАОУ СОШ № 24	11	2	18,2	7	63,6	2	18,2	0	0,0	19,55	3,00	0,00	0,00	18,18	0,00
24	МАОУ СОШ № 25 с УИОП	17	1	5,9	8	47,1	7	41,2	1	5,9	23,82	3,47	29,71	4,00	47,06	85,71
25	МАОУ СОШ № 26	33	1	3,0	24	72,7	8	24,2	0	0,0	22,82	3,21	25,25	3,50	24,24	25,00
26	МАОУ СОШ № 28	20	3	15,0	14	70,0	3	15,0	0	0,0	19,00	3,00	24,00	3,33	15,00	33,33
27	МАОУ СОШ № 29	15	3	20,0	9	60,0	3	20,0	0	0,0	17,47	3,00	0,00	0,00	20,00	0,00
28	МАОУ СОШ № 30	28	1	3,6	15	53,6	11	39,3	1	3,6	24,11	3,43	23,81	3,38	42,86	33,33
29	МАОУ СОШ № 31	16	2	12,5	13	81,3	1	6,3	0	0,0	19,88	2,94	24,00	3,00	6,25	0,00
30	МАОУ гимназия № 32	21	0	0,0	5	23,8	13	61,9	3	14,3	31,10	3,90	31,75	4,00	76,19	100,00
31	МАОУ СОШ № 33	13	0	0,0	9	69,2	4	30,8	0	0,0	21,31	3,31	23,09	3,36	30,77	36,36
32	МАОУ лицей 35 им. Буткова В.В.	36	0	0,0	15	41,7	17	47,2	4	11,1	27,56	3,69	28,61	3,80	58,33	78,05
33	МАОУ СОШ № 36	18	0	0,0	6	33,3	11	61,1	1	5,6	28,61	3,72	26,86	3,71	66,67	57,14
34	МАОУ СОШ № 38	16	2	12,5	8	50,0	6	37,5	0	0,0	22,63	3,25	29,00	4,00	37,50	100,00
35	МАОУ СОШ № 39	10	1	10,0	8	80,0	1	10,0	0	0,0	19,20	3,00	0,00	0,00	10,00	0,00
36	МАОУ гимназия № 40 им. Ю.А.Гагарина	23	0	0,0	10	43,5	12	52,2	1	4,3	27,17	3,61	29,00	4,00	56,52	100,00
37	МАОУ СОШ № 41	21	1	4,8	15	71,4	5	23,8	0	0,0	19,67	3,19	17,00	3,00	23,81	0,00
38	МАОУ СОШ № 43	7	1	14,3	2	28,6	4	57,1	0	0,0	24,29	3,43	0,00	0,00	57,14	0,00
39	МБОУ СОШ № 44	26	6	23,1	14	53,8	5	19,2	1	3,8	19,92	3,04	0,00	0,00	23,08	0,00
40	МАОУ СОШ № 45	26	1	3,8	18	69,2	7	26,9	0	0,0	21,65	3,23	33,00	4,25	26,92	100,00
41	МАОУ СОШ № 46 с УИОП	27	2	7,4	15	55,6	9	33,3	1	3,7	24,00	3,33	27,80	3,60	37,04	60,00
42	МАОУ СОШ № 47	16	0	0,0	8	50,0	6	37,5	2	12,5	27,06	3,63	30,63	4,00	50,00	87,50
43	МАОУ СОШ № 48	16	4	25,0	10	62,5	2	12,5	0	0,0	17,94	2,88	16,00	3,00	12,50	0,00
44	МАОУ города Калининграда лицей № 49	37	0	0,0	14	37,8	20	54,1	3	8,1	27,54	3,70	32,90	4,10	62,16	80,00
45	МАОУ СОШ № 50	17	5	29,4	9	52,9	3	17,6	0	0,0	18,18	2,88	0,00	0,00	17,65	0,00
46	МАОУ СОШ № 56	5	0	0,0	2	40,0	2	40,0	1	20,0	26,40	3,80	0,00	0,00	60,00	0,00
47	МАУ ШИЛИ	4	0	0,0	1	25,0	3	75,0	0	0,0	27,75	3,75	41,00	5,00	75,00	100,00
48	МАОУ КМЛ	9	2	22,2	6	66,7	1	11,1	0	0,0	20,33	2,89	0,00	0,00	11,11	0,00

№	Образовательная Организация	Количество участников	Отметки								Средний балл				Процент Качества	
			«2»		«3»		«4»		«5»		2016		2015			
			Чел.	%	Чел.	%	Чел.	%	Чел.	%	«46»	«5»	«46»	«5»	2016	2015
49	МАОУ ГЦО	22	8	36,4	12	54,5	2	9,1	0	0,0	14,91	2,73	0,00	0,00	9,09	0,00
Багратионовский муниципальный район																
50	МБОУ СОШ г.Багратионовска	8	4	50,0	3	37,5	1	12,5	0	0,0	14,25	2,63	0,00	0,00	12,50	0,00
51	МБОУ СОШ им. А.Антошечкина	9	3	33,3	5	55,6	1	11,1	0	0,0	18,11	2,78	23,20	3,60	11,11	60,00
52	МБОУ СОШ п.Корнево	8	0	0,0	4	50,0	4	50,0	0	0,0	26,38	3,50	20,00	3,00	50,00	0,00
53	МБОУ СОШ п.Нивенское	2	0	0,0	2	100,0	0	0,0	0	0,0	18,50	3,00	0,00	0,00	0,00	0,00
54	МБОУ СОШ п.Пятидорожное	11	0	0,0	7	63,6	4	36,4	0	0,0	25,36	3,36	0,00	0,00	36,36	0,00
55	МБОУ СОШ п.Тишино	13	7	53,8	5	38,5	1	7,7	0	0,0	14,31	2,54	0,00	0,00	7,69	0,00
56	МБОУ СОШ п.Южный	8	0	0,0	4	50,0	4	50,0	0	0,0	22,38	3,50	0,00	0,00	50,00	0,00
Балтийский муниципальный район																
57	МБОУ лицей № 1 города Балтийска	6	0	0,0	4	66,7	1	16,7	1	16,7	22,83	3,50	24,25	3,25	33,33	25,00
58	МБОУ СОШ № 4	16	0	0,0	7	43,8	8	50,0	1	6,3	26,44	3,63	0,00	0,00	56,25	0,00
59	МБОУ СОШ № 5	2	0	0,0	2	100,0	0	0,0	0	0,0	15,00	3,00	0,00	0,00	0,00	0,00
60	МБОУ СОШ № 6	14	3	21,4	10	71,4	1	7,1	0	0,0	16,93	2,86	0,00	0,00	7,14	0,00
61	МБОУ гимназия № 7 г.Балтийска	16	1	6,3	8	50,0	6	37,5	1	6,3	23,81	3,44	29,40	4,00	43,75	80,00
62	МБОУ СОШ № 8	15	4	26,7	9	60,0	2	13,3	0	0,0	16,93	2,87	0,00	0,00	13,33	0,00
Гвардейский городской округ																
63	МБОУ СОШ № 1 гор. Гвардейска	10	3	30,0	7	70,0	0	0,0	0	0,0	15,30	2,70	23,50	3,00	0,00	0,00
64	МБОУ СОШ № 2 гор. Гвардейска	8	1	12,5	6	75,0	1	12,5	0	0,0	19,75	3,00	0,00	0,00	12,50	0,00
65	МБОУ СОШ п.Борское	3	0	0,0	3	100,0	0	0,0	0	0,0	20,00	3,00	0,00	0,00	0,00	0,00
66	МБОУ СОШ п.Знаменска	26	2	7,7	16	61,5	8	30,8	0	0,0	22,88	3,23	0,00	0,00	30,77	0,00
67	МБОУ ООШ п.Зорино	1	0	0,0	1	100,0	0	0,0	0	0,0	17,00	3,00	0,00	0,00	0,00	0,00
68	МБОУ ООШ п.Комсомольск	2	0	0,0	1	50,0	1	50,0	0	0,0	25,50	3,50	0,00	0,00	50,00	0,00
69	МБОУ ООШ п.Красный Яр	3	0	0,0	2	66,7	1	33,3	0	0,0	21,33	3,33	0,00	0,00	33,33	0,00
70	МБОУ СОШ п.Озерки	2	0	0,0	2	100,0	0	0,0	0	0,0	14,50	3,00	0,00	0,00	0,00	0,00
71	МБОУ СОШ п.Славинска	3	0	0,0	3	100,0	0	0,0	0	0,0	17,00	3,00	0,00	0,00	0,00	0,00

№	Образовательная Организация	Количество участников	Отметки								Средний балл				Процент Качества	
			«2»		«3»		«4»		«5»		2016		2015		2016	2015
			Чел.	%	Чел.	%	Чел.	%	Чел.	%	«46»	«5»	«46»	«5»		
Гурьевский городской округ																
72	МБОУ «СОШ № 1» г.Гурьевска	4	0	0,0	2	50,0	2	50,0	0	0,0	26,00	3,50	21,50	3,33	50,00	33,33
73	МБОУ гимназия г.Гурьевска	27	0	0,0	22	81,5	5	18,5	0	0,0	21,81	3,19	28,00	3,86	18,52	85,71
74	МБОУ СОШ п.Васильково	25	8	32,0	13	52,0	4	16,0	0	0,0	16,64	2,84	19,78	3,00	16,00	11,11
75	МБОУ «Добринская ООШ»	4	0	0,0	4	100,0	0	0,0	0	0,0	17,25	3,00	0,00	0,00	0,00	0,00
76	МБОУ Луговская СОШ	22	8	36,4	13	59,1	1	4,5	0	0,0	15,68	2,68	0,00	0,00	4,55	0,00
77	МБОУ Маршальская СОШ	4	0	0,0	0	0,0	4	100,0	0	0,0	33,50	4,00	0,00	0,00	100,00	0,00
78	МБОУ Низовская СОШ	12	1	8,3	11	91,7	0	0,0	0	0,0	17,33	2,92	15,00	3,00	0,00	0,00
79	МБОУ Петровская СОШ	7	4	57,1	3	42,9	0	0,0	0	0,0	12,86	2,43	0,00	0,00	0,00	0,00
80	МБОУ «Храбровская СОШ»	12	3	25,0	5	41,7	4	33,3	0	0,0	19,25	3,08	22,83	3,50	33,33	50,00
81	МБОУ СОШ «Школа будущего»	13	2	15,4	10	76,9	1	7,7	0	0,0	16,46	2,92	24,10	3,30	7,69	30,00
82	МБОУ Яблоневская ООШ	3	3	100,0	0	0,0	0	0,0	0	0,0	11,67	2,00	0,00	0,00	0,00	0,00
83	МБОУ Орловская ООШ	6	1	16,7	5	83,3	0	0,0	0	0,0	17,83	2,83	0,00	0,00	0,00	0,00
Гусевский городской округ																
84	МОУ СОШ № 1 им. С.И.Гусева	23	5	21,7	15	65,2	3	13,0	0	0,0	18,09	2,91	26,00	4,00	13,04	100,00
85	МОУ СОШ № 3	21	3	14,3	12	57,1	6	28,6	0	0,0	20,24	3,14	25,86	3,57	28,57	42,86
86	МОУ СОШ № 5	11	0	0,0	8	72,7	3	27,3	0	0,0	24,27	3,27	27,50	4,00	27,27	100,00
87	МОУ Калининская СОШ	9	2	22,2	7	77,8	0	0,0	0	0,0	17,00	2,78	0,00	0,00	0,00	0,00
88	МОУ СОШ п. Михайлово	6	1	16,7	5	83,3	0	0,0	0	0,0	15,67	2,83	0,00	0,00	0,00	0,00
Зеленоградский городской округ																
89	МАОУ «СОШ г.Зеленоградска»	16	0	0,0	9	56,3	7	43,8	0	0,0	24,44	3,44	30,00	4,00	43,75	100,00
90	МАОУ «Прогимназия «Вектор»	8	0	0,0	3	37,5	3	37,5	2	25,0	29,00	3,88	0,00	0,00	62,50	0,00
91	МАОУ ООШ п.Грачевка	4	0	0,0	1	25,0	3	75,0	0	0,0	26,50	3,75	0,00	0,00	75,00	0,00
92	МАОУ ООШ п.Кострово	3	1	33,3	2	66,7	0	0,0	0	0,0	19,33	2,67	0,00	0,00	0,00	0,00
93	МАОУ ООШ п.Мельниково	1	0	0,0	1	100,0	0	0,0	0	0,0	25,00	3,00	21,00	3,00	0,00	0,00
94	МАОУ СОШ п.Рыбачий	2	0	0,0	1	50,0	1	50,0	0	0,0	27,50	3,50	38,00	5,00	50,00	100,00

№	Образовательная Организация	Количество участников	Отметки								Средний балл				Процент Качества	
			«2»		«3»		«4»		«5»		2016		2015		2016	2015
			Чел.	%	Чел.	%	Чел.	%	Чел.	%	«46»	«5»	«46»	«5»		
95	МАОУ СОШ п.Переславское	10	0	0,0	3	30,0	6	60,0	1	10,0	28,10	3,80	0,00	0,00	70,00	0,00
96	МАОУ СОШ п.Романово	9	0	0,0	9	100,0	0	0,0	0	0,0	20,22	3,00	0,00	0,00	0,00	0,00
Краснознаменский городской округ																
97	МБОУ СОШ № 1 г.Краснознаменска	26	5	19,2	16	61,5	5	19,2	0	0,0	19,50	3,00	23,00	3,00	19,23	0,00
98	МБОУ ООШ № 2 п.Алексеевка	1	0	0,0	1	100,0	0	0,0	0	0,0	18,00	3,00	0,00	0,00	0,00	0,00
99	МБОУ СОШ № 3 п.Весново	5	1	20,0	3	60,0	1	20,0	0	0,0	17,40	3,00	0,00	0,00	20,00	0,00
100	МБОУ СОШ № 4 п.Добровольск	19	11	57,9	8	42,1	0	0,0	0	0,0	13,37	2,42	20,25	3,00	0,00	0,00
101	МБОУ Неманская ООШ № 5	1	0	0,0	1	100,0	0	0,0	0	0,0	17,00	3,00	0,00	0,00	0,00	0,00
Ладушкинский городской округ																
102	МБОУ СОШ МО «Ладушкинский ГО»	15	0	0,0	9	60,0	6	40,0	0	0,0	23,33	3,40	0,00	0,00	40,00	0,00
Мамоновский городской округ																
103	МБОУ СОШ г.Мамоново	12	0	0,0	9	75,0	3	25,0	0	0,0	20,33	3,25	24,00	3,00	25,00	0,00
Неманский муниципальный район																
104	МАОУ СОШ № 1 г.Немана	17	0	0,0	4	23,5	12	70,6	1	5,9	29,41	3,82	32,20	4,00	76,47	80,00
105	МАОУ СОШ № 2 г.Немана	23	0	0,0	7	30,4	15	65,2	1	4,3	27,52	3,74	32,64	4,18	69,57	100,00
106	МБОУ СОШ п.Жилино	13	1	7,7	6	46,2	5	38,5	1	7,7	25,92	3,46	28,00	4,00	46,15	100,00
107	МБОУ ООШ п.Маломожайское	10	1	10,0	6	60,0	3	30,0	0	0,0	20,20	3,20	0,00	0,00	30,00	0,00
108	МБОУ СОШ п.Новоколхозное	3	0	0,0	0	0,0	3	100,0	0	0,0	33,00	4,00	0,00	0,00	100,00	0,00
109	МАОУ СОШ п.Ульяново	1	0	0,0	1	100,0	0	0,0	0	0,0	25,00	3,00	31,00	4,00	0,00	100,00
Нестеровский район																
110	МАОУ СОШ г.Нестерова	7	1	14,3	4	57,1	0	0,0	2	28,6	22,57	3,43	0,00	0,00	28,57	0,00
111	МАОУ Замковская СОШ	17	11	64,7	5	29,4	1	5,9	0	0,0	13,94	2,41	0,00	0,00	5,88	0,00
112	МАОУ Илюшинская СОШ	5	1	20,0	3	60,0	1	20,0	0	0,0	16,40	3,00	0,00	0,00	20,00	0,00
113	МАОУ Побединская СОШ	11	3	27,3	7	63,6	1	9,1	0	0,0	18,55	2,82	0,00	0,00	9,09	0,00
114	МБОУ Покрышкинская ООШ	12	4	33,3	8	66,7	0	0,0	0	0,0	14,50	2,67	0,00	0,00	0,00	0,00
Озёрский городской округ																

№	Образовательная Организация	Количество участников	Отметки								Средний балл				Процент Качества	
			«2»		«3»		«4»		«5»		2016		2015		2016	2015
			Чел.	%	Чел.	%	Чел.	%	Чел.	%	«46»	«5»	«46»	«5»		
	Гавриловская средняя школа	10	0	0,0	5	50,0	5	50,0	0	0,0	25,30	3,50	13,00	3,00	50,00	0,00
115	МБОУ ООШ п.Ново-Гурьевское	7	0	0,0	2	28,6	5	71,4	0	0,0	28,14	3,71	0,00	0,00	71,43	0,00
116	Новостроевская средняя школа	8	0	0,0	1	12,5	6	75,0	1	12,5	31,13	4,00	18,00	3,00	87,50	0,00
117	МБОУ ООШ п.Ушаково	11	2	18,2	6	54,5	3	27,3	0	0,0	20,64	3,09	0,00	0,00	27,27	0,00
Пионерский городской округ																
118	МБОУ СОШ г.Пионерский	7	0	0,0	4	57,1	3	42,9	0	0,0	26,14	3,43	0,00	0,00	42,86	0,00
Полесский муниципальный район																
119	МБОУ «Полесская СОШ»	33	8	24,2	22	66,7	3	9,1	0	0,0	16,55	2,85	17,86	2,86	9,09	0,00
120	МБОУ Залесовская СОШ	10	4	40,0	5	50,0	1	10,0	0	0,0	15,40	2,70	0,00	0,00	10,00	0,00
121	МБОУ Саранская ООШ	4	0	0,0	2	50,0	2	50,0	0	0,0	21,25	3,50	0,00	0,00	50,00	0,00
122	МБОУ «Славянская СОШ»	1	0	0,0	1	100,0	0	0,0	0	0,0	24,00	3,00	0,00	0,00	0,00	0,00
123	МБОУ Сосновская ООШ	5	1	20,0	4	80,0	0	0,0	0	0,0	16,20	2,80	0,00	0,00	0,00	0,00
Правдинский городской округ																
124	МБОУ СОШ г.Правдинска	8	1	12,5	4	50,0	3	37,5	0	0,0	22,00	3,25	0,00	0,00	37,50	0,00
125	МБОУ СОШ п.Домново	9	0	0,0	9	100,0	0	0,0	0	0,0	16,44	3,00	0,00	0,00	0,00	0,00
126	МБОУ СОШ п.Дружба	6	0	0,0	3	50,0	3	50,0	0	0,0	25,83	3,50	0,00	0,00	50,00	0,00
127	МБОУ СОШ п.Железнодорожный	10	0	0,0	5	50,0	4	40,0	1	10,0	28,70	3,60	0,00	0,00	50,00	0,00
128	МБОУ СОШ п.Крылово	12	0	0,0	10	83,3	2	16,7	0	0,0	18,50	3,17	0,00	0,00	16,67	0,00
129	МБОУ ООШ п.Мозырь	2	0	0,0	0	0,0	2	100,0	0	0,0	29,50	4,00	0,00	0,00	100,00	0,00
Светловский городской округ																
130	МБОУ СОШ № 1	11	2	18,2	7	63,6	2	18,2	0	0,0	19,36	3,00	27,00	4,00	18,18	100,00
131	МБОУ СОШ № 2	22	4	18,2	16	72,7	2	9,1	0	0,0	17,64	2,91	17,00	3,00	9,09	0,00
132	МБОУ СОШ №3	9	2	22,2	6	66,7	1	11,1	0	0,0	17,89	2,89	21,00	3,29	11,11	28,57
133	МБОУ СОШ № 5	8	0	0,0	6	75,0	2	25,0	0	0,0	23,25	3,25	29,00	4,00	25,00	50,00
Светлогорский район																
134	МАОУ «СОШ № 1» г.Светлогорска	7	2	28,6	4	57,1	1	14,3	0	0,0	17,14	2,86	0,00	0,00	14,29	0,00

№	Образовательная Организация	Количество участников	Отметки								Средний балл				Процент Качества	
			«2»		«3»		«4»		«5»		2016		2015		2016	2015
			Чел.	%	Чел.	%	Чел.	%	Чел.	%	«46»	«5»	«46»	«5»		
135	МАОУ СОШ п.Донское	6	2	33,3	3	50,0	1	16,7	0	0,0	16,17	2,83	33,00	4,00	16,67	100,00
136	МБОУ «ООШ п.Приморье»	7	0	0,0	6	85,7	1	14,3	0	0,0	20,14	3,14	0,00	0,00	14,29	0,00
Славский городской округ																
137	МБОУ "Славская СОШ"	17	0	0,0	14	82,4	3	17,6	0	0,0	20,59	3,18	19,70	3,10	17,65	10,00
138	МБОУ "Большаковская СОШ"	9	0	0,0	5	55,6	4	44,4	0	0,0	27,00	3,44	22,67	3,33	44,44	33,33
139	МБОУ "Заповедненская ООШ"	5	0	0,0	5	100,0	0	0,0	0	0,0	21,40	3,00	0,00	0,00	0,00	0,00
140	МБОУ "Прохладененская СОШ"	4	1	25,0	3	75,0	0	0,0	0	0,0	17,25	2,75	0,00	0,00	0,00	0,00
141	МБОУ "Тимирязевская СОШ"	9	0	0,0	5	55,6	4	44,4	0	0,0	24,44	3,44	0,00	0,00	44,44	0,00
Советский городской округ																
142	МАОУ гимназия № 1	6	0	0,0	0	0,0	5	83,3	1	16,7	31,67	4,17	24,00	3,00	100,00	0,00
143	МБОУ ООШ № 3	3	0	0,0	2	66,7	0	0,0	1	33,3	28,00	3,67	0,00	0,00	33,33	0,00
144	МБОУ «СОШ № 4 с УИОП СГО»	3	0	0,0	3	100,0	0	0,0	0	0,0	17,33	3,00	0,00	0,00	0,00	0,00
145	МАОУ лицей № 5	21	0	0,0	5	23,8	13	61,9	3	14,3	28,71	3,90	0,00	0,00	76,19	0,00
146	МАОУ лицей № 10 г.Советска	24	0	0,0	11	45,8	12	50,0	1	4,2	26,46	3,58	33,00	4,00	54,17	80,00
Черняховский городской округ																
147	МАОУ СОШ № 1 г.Черняховска	1	0	0,0	1	100,0	0	0,0	0	0,0	14,00	3,00	0,00	0,00	0,00	0,00
148	МБОУ Гимназия № 2 г.Черняховска	3	0	0,0	2	66,7	1	33,3	0	0,0	26,33	3,33	0,00	0,00	33,33	0,00
149	МАОУ СОШ № 3	2	0	0,0	2	100,0	0	0,0	0	0,0	23,00	3,00	0,00	0,00	0,00	0,00
150	МАОУ СОШ № 4 г.Черняховска	16	1	6,3	9	56,3	6	37,5	0	0,0	22,38	3,31	0,00	0,00	37,50	0,00
151	МБОУ »СОШ № 5 г.Черняховска»	4	1	25,0	3	75,0	0	0,0	0	0,0	14,75	2,75	0,00	0,00	0,00	0,00
152	МАОУ СОШ № 6	6	0	0,0	1	16,7	4	66,7	1	16,7	27,83	4,00	28,00	3,67	83,33	66,67
153	МАОУ Лицей № 7 г.Черняховска	4	1	25,0	1	25,0	2	50,0	0	0,0	20,25	3,25	0,00	0,00	50,00	0,00
154	МАОУ «Доваторовская СОШ»	10	1	10,0	8	80,0	1	10,0	0	0,0	19,20	3,00	0,00	0,00	10,00	0,00
155	МБОУ «Калиновская СОШ»	1	0	0,0	0	0,0	1	100,0	0	0,0	31,00	4,00	0,00	0,00	100,00	0,00
156	МАОУ Междуреченская СОШ	12	1	8,3	9	75,0	2	16,7	0	0,0	18,08	3,08	0,00	0,00	16,67	0,00
157	МАОУ «Привольненская СОШ»	5	1	20,0	3	60,0	1	20,0	0	0,0	20,20	3,00	0,00	0,00	20,00	0,00

№	Образовательная Организация	Количество участников	Отметки								Средний балл				Процент Качества	
			«2»		«3»		«4»		«5»		2016		2015		2016	2015
			Чел.	%	Чел.	%	Чел.	%	Чел.	%	«46»	«5»	«46»	«5»		
158	МАОУ «Свободненская СОШ»	11	5	45,5	6	54,5	0	0,0	0	0,0	12,00	2,55	0,00	0,00	0,00	0,00
159	МБОУ ВСОШ г.Черняховска	18	3	16,7	13	72,2	2	11,1	0	0,0	18,17	2,94	0,00	0,00	11,11	0,00
Янтарный городской округ																
160	МБОУ СОШ МО «Янтарный ГО»	14	0	0,0	5	35,7	9	64,3	0	0,0	27,57	3,64	37,00	5,00	64,29	100,00
Государственные общеобразовательные организации																
161	ГБОУ КО КШИ «АПКМК»	3	1	33,3	1	33,3	1	33,3	0	0,0	17,67	3,00	0,00	0,00	33,33	0,00
162	ГБОУ ВО КО «Педагогический институт»	5	0	0,0	3	60,0	1	20,0	1	20,0	28,20	3,60	0,00	0,00	40,00	0,00
Негосударственные образовательные организации																
163	ЧОУ лицей «Ганзейская ладья»	3	0	0,0	2	66,7	1	33,3	0	0,0	26,33	3,33	35,00	4,50	33,33	100,00
164	НОУ гимназия «Альбертина»	5	0	0,0	2	40,0	3	60,0	0	0,0	23,80	3,60	0,00	0,00	60,00	0,00
165	НОУ Православная гимназия	4	0	0,0	1	25,0	1	25,0	2	50,0	34,75	4,25	0,00	0,00	75,00	0,00

География

№	Образовательная Организация	Количество участников	Отметки								Средний балл				Процент Качества	
			«2»		«3»		«4»		«5»		2016		2015		2016	2015
			Чел.	%	Чел.	%	Чел.	%	Чел.	%	«32»	«5»	«32»	«5»		
Городской округ "Город Калининград"																
1	МАОУ гимназия № 1	6	1	16,7	1	16,7	4	66,7	0	0,0	19,00	3,50	0,00	0,00	66,67	0,00
2	МАОУ СОШ № 2	19	4	21,1	3	15,8	6	31,6	6	31,6	20,58	3,74	0,00	0,00	63,16	0,00
3	МАОУ СОШ № 3	1	0	0,0	0	0,0	1	100,0	0	0,0	25,00	4,00	0,00	0,00	100,00	0,00
4	МАОУ СОШ № 4	35	6	17,1	13	37,1	9	25,7	7	20,0	19,14	3,49	0,00	0,00	45,71	0,00
5	МАОУ СОШ № 5	21	6	28,6	5	23,8	9	42,9	1	4,8	17,67	3,24	0,00	0,00	47,62	0,00
6	МАОУ СОШ № 6 с УИОП	36	0	0,0	12	33,3	14	38,9	10	27,8	22,75	3,94	23,33	4,17	66,67	83,33
7	МАОУ СОШ № 7	13	0	0,0	5	38,5	7	53,8	1	7,7	20,00	3,69	0,00	0,00	61,54	0,00
8	МАОУ ООШ № 8	29	3	10,3	8	27,6	13	44,8	5	17,2	20,00	3,69	0,00	0,00	62,07	0,00
9	МАОУ СОШ № 9	30	9	30,0	10	33,3	11	36,7	0	0,0	16,23	3,07	0,00	0,00	36,67	0,00
10	МБОУ СОШ № 10	4	1	25,0	0	0,0	2	50,0	1	25,0	21,00	3,75	0,00	0,00	75,00	0,00
11	МАОУ СОШ № 11	43	6	14,0	19	44,2	12	27,9	6	14,0	18,81	3,42	0,00	0,00	41,86	0,00
12	МАОУ СОШ № 12	5	0	0,0	2	40,0	1	20,0	2	40,0	21,80	4,00	27,00	5,00	60,00	100,00
13	МАОУ СОШ № 13	16	8	50,0	4	25,0	4	25,0	0	0,0	12,81	2,75	0,00	0,00	25,00	0,00
14	МАОУ СОШ № 14	11	2	18,2	5	45,5	3	27,3	1	9,1	18,27	3,27	0,00	0,00	36,36	0,00
15	МАОУ ООШ № 15	18	7	38,9	6	33,3	4	22,2	1	5,6	15,44	2,94	0,00	0,00	27,78	0,00
16	МАОУ СОШ № 16	7	2	28,6	3	42,9	1	14,3	1	14,3	15,71	3,14	0,00	0,00	28,57	0,00
17	МАОУ лицей № 17	10	5	50,0	3	30,0	2	20,0	0	0,0	13,80	2,70	0,00	0,00	20,00	0,00
18	МАОУ лицей № 18	10	0	0,0	0	0,0	3	30,0	7	70,0	27,20	4,70	24,50	4,00	100,00	100,00
19	МАОУ СОШ № 19	19	5	26,3	5	26,3	7	36,8	2	10,5	17,58	3,32	0,00	0,00	47,37	0,00
20	МАОУ СОШ № 21	13	1	7,7	5	38,5	6	46,2	1	7,7	19,85	3,54	22,00	4,00	53,85	100,00
21	МАОУ гимназия № 22	5	1	20,0	3	60,0	1	20,0	0	0,0	15,80	3,00	0,00	0,00	20,00	0,00
22	МАОУ лицей № 23	2	0	0,0	0	0,0	1	50,0	1	50,0	25,00	4,50	0,00	0,00	100,00	0,00

№	Образовательная Организация	Количество участников	Отметки								Средний балл				Процент Качества	
			«2»		«3»		«4»		«5»		2016		2015		2016	2015
			Чел.	%	Чел.	%	Чел.	%	Чел.	%	«32»	«5»	«32»	«5»		
23	МАОУ СОШ № 24	6	2	33,3	2	33,3	2	33,3	0	0,0	14,83	3,00	0,00	0,00	33,33	0,00
24	МАОУ СОШ № 25 с УИОП	3	0	0,0	0	0,0	0	0,0	3	100,0	27,67	5,00	0,00	0,00	100,00	0,00
25	МАОУ СОШ № 26	27	3	11,1	6	22,2	11	40,7	7	25,9	21,56	3,81	0,00	0,00	66,67	0,00
26	МАОУ СОШ № 28	17	1	5,9	6	35,3	9	52,9	1	5,9	20,35	3,59	20,00	4,00	58,82	100,00
27	МАОУ СОШ № 29	27	6	22,2	14	51,9	5	18,5	2	7,4	15,41	3,11	0,00	0,00	25,93	0,00
28	МАОУ СОШ № 30	47	7	14,9	23	48,9	13	27,7	4	8,5	17,83	3,30	0,00	0,00	36,17	0,00
29	МАОУ СОШ № 31	17	3	17,6	8	47,1	6	35,3	0	0,0	16,71	3,18	25,00	4,00	35,29	100,00
30	МАОУ гимназия № 32	15	0	0,0	0	0,0	9	60,0	6	40,0	25,93	4,40	25,67	4,33	100,00	100,00
31	МАОУ СОШ № 33	17	0	0,0	10	58,8	6	35,3	1	5,9	19,47	3,47	23,25	4,00	41,18	75,00
32	МАОУ лицей 35 им. Буткова В.В.	6	1	16,7	0	0,0	3	50,0	2	33,3	21,17	4,00	0,00	0,00	83,33	0,00
33	МАОУ СОШ № 36	1	0	0,0	1	100,0	0	0,0	0	0,0	17,00	3,00	0,00	0,00	0,00	0,00
34	МАОУ СОШ № 38	21	1	4,8	7	33,3	12	57,1	1	4,8	19,90	3,62	0,00	0,00	61,90	0,00
35	МАОУ СОШ № 39	5	0	0,0	1	20,0	1	20,0	3	60,0	24,60	4,40	0,00	0,00	80,00	0,00
36	МАОУ гимназия № 40 им. Ю.А.Гагарина	11	0	0,0	7	63,6	3	27,3	1	9,1	19,36	3,45	0,00	0,00	36,36	0,00
37	МАОУ СОШ № 41	12	0	0,0	5	41,7	5	41,7	2	16,7	20,92	3,75	0,00	0,00	58,33	0,00
38	МАОУ СОШ № 43	16	2	12,5	9	56,3	4	25,0	1	6,3	16,31	3,25	0,00	0,00	31,25	0,00
39	МБОУ СОШ № 44	25	7	28,0	10	40,0	8	32,0	0	0,0	15,60	3,04	0,00	0,00	32,00	0,00
40	МАОУ СОШ № 45	13	2	15,4	8	61,5	2	15,4	1	7,7	16,31	3,15	0,00	0,00	23,08	0,00
41	МАОУ СОШ № 46 с УИОП	11	1	9,1	3	27,3	3	27,3	4	36,4	21,73	3,91	0,00	0,00	63,64	0,00
42	МАОУ СОШ № 47	1	0	0,0	0	0,0	0	0,0	1	100,0	27,00	5,00	0,00	0,00	100,00	0,00
43	МАОУ СОШ № 48	9	0	0,0	4	44,4	5	55,6	0	0,0	20,33	3,56	0,00	0,00	55,56	0,00
44	МАОУ города Калининграда лицей № 49	1	1	100,0	0	0,0	0	0,0	0	0,0	11,00	2,00	25,00	4,00	0,00	100,00
45	МАОУ СОШ № 50	17	0	0,0	3	17,6	11	64,7	3	17,6	22,88	4,00	29,00	5,00	82,35	100,00
46	МАОУ СОШ № 56	21	3	14,3	7	33,3	8	38,1	3	14,3	19,57	3,52	0,00	0,00	52,38	0,00
47	МАУ ШИЛИ	2	0	0,0	0	0,0	1	50,0	1	50,0	27,00	4,50	0,00	0,00	100,00	0,00
48	МАОУ КМЛ	9	4	44,4	5	55,6	0	0,0	0	0,0	12,33	2,56	0,00	0,00	0,00	0,00

№	Образовательная Организация	Количество участников	Отметки								Средний балл				Процент Качества	
			«2»		«3»		«4»		«5»		2016		2015			
			Чел.	%	Чел.	%	Чел.	%	Чел.	%	«32»	«5»	«32»	«5»	2016	2015
49	МАОУ ГЦО	45	33	73,3	11	24,4	1	2,2	0	0,0	9,24	2,29	0,00	0,00	2,22	0,00
Багратионовский муниципальный район																
50	МБОУ СОШ г.Багратионовска	38	14	36,8	23	60,5	1	2,6	0	0,0	12,84	2,66	0,00	0,00	2,63	0,00
51	МБОУ СОШ им. А.Антошечкина	33	0	0,0	6	18,2	25	75,8	2	6,1	16,76	3,88	0,00	0,00	81,82	0,00
52	МБОУ СОШ п.Корнево	12	6	50,0	5	41,7	1	8,3	0	0,0	11,92	2,58	0,00	0,00	8,33	0,00
53	МБОУ СОШ п.Нивенское	18	8	44,4	9	50,0	1	5,6	0	0,0	12,94	2,61	0,00	0,00	5,56	0,00
54	МБОУ СОШ п.Пятидорожное	9	1	11,1	5	55,6	3	33,3	0	0,0	18,22	3,22	0,00	0,00	33,33	0,00
55	МБОУ СОШ п.Тишино	16	0	0,0	6	37,5	10	62,5	0	0,0	16,38	3,63	0,00	0,00	62,50	0,00
56	МБОУ СОШ п.Южный	12	5	41,7	7	58,3	0	0,0	0	0,0	11,50	2,58	0,00	0,00	0,00	0,00
Балтийский муниципальный район																
57	МБОУ лицей № 1 города Балтийска	3	0	0,0	2	66,7	1	33,3	0	0,0	18,33	3,33	0,00	0,00	33,33	0,00
58	МБОУ СОШ № 4	17	1	5,9	11	64,7	5	29,4	0	0,0	17,71	3,24	0,00	0,00	29,41	0,00
59	МБОУ СОШ № 5	7	1	14,3	5	71,4	1	14,3	0	0,0	15,14	3,00	0,00	0,00	14,29	0,00
60	МБОУ СОШ № 6	3	0	0,0	0	0,0	3	100,0	0	0,0	23,00	4,00	0,00	0,00	100,00	0,00
61	МБОУ гимназия № 7 г.Балтийска	17	2	11,8	12	70,6	3	17,6	0	0,0	16,47	3,06	6,00	2,00	17,65	0,00
62	МБОУ СОШ № 8	3	1	33,3	1	33,3	0	0,0	1	33,3	18,00	3,33	0,00	0,00	33,33	0,00
Гвардейский городской округ																
63	МБОУ СОШ № 1 гор. Гвардейска	3	0	0,0	1	33,3	2	66,7	0	0,0	21,67	3,67	24,20	4,20	66,67	100,00
64	МБОУ СОШ № 2 гор. Гвардейска	11	2	18,2	8	72,7	1	9,1	0	0,0	13,91	2,91	13,20	2,60	9,09	20,00
65	МБОУ СОШ п.Борское	7	0	0,0	1	14,3	3	42,9	3	42,9	19,14	4,29	0,00	0,00	85,71	0,00
66	МБОУ СОШ п.Знаменска	1	0	0,0	1	100,0	0	0,0	0	0,0	17,00	3,00	0,00	0,00	0,00	0,00
67	МБОУ ООШ п.Зорино	1	1	100,0	0	0,0	0	0,0	0	0,0	10,00	2,00	0,00	0,00	0,00	0,00
68	МБОУ ООШ п.Комсомольск	4	0	0,0	3	75,0	1	25,0	0	0,0	16,25	3,25	0,00	0,00	25,00	0,00
69	МБОУ ООШ п.Красный Яр	2	0	0,0	2	100,0	0	0,0	0	0,0	14,00	3,00	0,00	0,00	0,00	0,00
70	МБОУ СОШ п.Озерки	14	2	14,3	5	35,7	7	50,0	0	0,0	17,79	3,36	0,00	0,00	50,00	0,00
71	МБОУ СОШ п.Славинска	4	1	25,0	3	75,0	0	0,0	0	0,0	13,25	2,75	0,00	0,00	0,00	0,00

№	Образовательная Организация	Количество участников	Отметки								Средний балл				Процент Качества	
			«2»		«3»		«4»		«5»		2016		2015		2016	2015
			Чел.	%	Чел.	%	Чел.	%	Чел.	%	«32»	«5»	«32»	«5»		
Гурьевский городской округ																
72	МБОУ «СОШ № 1» г.Гурьевска	40	8	20,0	17	42,5	14	35,0	1	2,5	17,15	3,20	19,50	3,50	37,50	50,00
73	МБОУ гимназия г.Гурьевска	1	0	0,0	0	0,0	1	100,0	0	0,0	22,00	4,00	0,00	0,00	100,00	0,00
74	МБОУ СОШ п.Васильково	17	4	23,5	6	35,3	7	41,2	0	0,0	15,82	3,18	16,50	3,00	41,18	0,00
75	МБОУ «Добринская ООШ»	10	0	0,0	3	30,0	5	50,0	2	20,0	21,60	3,90	0,00	0,00	70,00	0,00
76	МБОУ Луговская СОШ	13	4	30,8	4	30,8	5	38,5	0	0,0	16,08	3,08	0,00	0,00	38,46	0,00
77	МБОУ Маршальская СОШ	10	0	0,0	5	50,0	5	50,0	0	0,0	13,60	3,50	0,00	0,00	50,00	0,00
78	МБОУ Низовская СОШ	8	1	12,5	3	37,5	2	25,0	2	25,0	20,75	3,63	0,00	0,00	50,00	0,00
79	МБОУ Петровская СОШ	2	0	0,0	0	0,0	1	50,0	1	50,0	26,00	4,50	0,00	0,00	100,00	0,00
80	МБОУ «Храбровская СОШ»	3	3	100,0	0	0,0	0	0,0	0	0,0	7,67	2,00	0,00	0,00	0,00	0,00
81	МБОУ СОШ «Школа будущего»	6	4	66,7	0	0,0	1	16,7	1	16,7	14,17	2,83	0,00	0,00	33,33	0,00
82	МБОУ Яблоневская ООШ	6	0	0,0	3	50,0	3	50,0	0	0,0	12,83	3,50	0,00	0,00	50,00	0,00
83	МБОУ Орловская ООШ	3	0	0,0	3	100,0	0	0,0	0	0,0	16,67	3,00	0,00	0,00	0,00	0,00
Гусевский городской округ																
84	МОУ СОШ № 1 им. С.И.Гусева	32	7	21,9	17	53,1	6	18,8	2	6,3	16,03	3,09	22,25	4,00	25,00	50,00
85	МОУ СОШ № 3	34	7	20,6	16	47,1	9	26,5	2	5,9	16,88	3,18	19,38	3,54	32,35	53,85
86	МОУ СОШ № 5	3	0	0,0	0	0,0	1	33,3	2	66,7	25,33	4,67	0,00	0,00	100,00	0,00
87	МОУ Калининская СОШ	10	5	50,0	3	30,0	2	20,0	0	0,0	11,40	2,70	0,00	0,00	20,00	0,00
88	МОУ СОШ п. Михайлово	12	0	0,0	11	91,7	1	8,3	0	0,0	10,83	3,08	0,00	0,00	8,33	0,00
Зеленоградский городской округ																
89	МАОУ «СОШ г.Зеленоградска»	18	0	0,0	3	16,7	11	61,1	4	22,2	23,94	4,06	0,00	0,00	83,33	0,00
90	МАОУ «Прогимназия «Вектор»	4	0	0,0	2	50,0	2	50,0	0	0,0	19,25	3,50	0,00	0,00	50,00	0,00
91	МАОУ ООШ п.Грачевка	5	0	0,0	4	80,0	1	20,0	0	0,0	16,80	3,20	0,00	0,00	20,00	0,00
92	МАОУ ООШ п.Кострово	1	0	0,0	0	0,0	1	100,0	0	0,0	24,00	4,00	0,00	0,00	100,00	0,00
93	МАОУ ООШ п.Мельниково	12	1	8,3	5	41,7	6	50,0	0	0,0	19,17	3,42	0,00	0,00	50,00	0,00
94	МАОУ СОШ п.Рыбачий	5	0	0,0	0	0,0	5	100,0	0	0,0	18,40	4,00	0,00	0,00	100,00	0,00

№	Образовательная Организация	Количество участников	Отметки								Средний балл				Процент Качества	
			«2»		«3»		«4»		«5»		2016		2015			
			Чел.	%	Чел.	%	Чел.	%	Чел.	%	«32»	«5»	«32»	«5»	2016	2015
95	МАОУ СОШ п.Переславское	1	0	0,0	0	0,0	1	100,0	0	0,0	25,00	4,00	0,00	0,00	100,00	0,00
96	МАОУ СОШ п.Романово	5	0	0,0	3	60,0	2	40,0	0	0,0	18,60	3,40	0,00	0,00	40,00	0,00
Краснознаменский городской округ																
97	МБОУ СОШ № 1 г.Краснознаменска	14	6	42,9	6	42,9	2	14,3	0	0,0	13,07	2,71	28,00	5,00	14,29	100,00
98	МБОУ ООШ № 2 п.Алексеевка	1	0	0,0	0	0,0	1	100,0	0	0,0	15,00	4,00	0,00	0,00	100,00	0,00
99	МБОУ СОШ № 3 п.Весново	7	3	42,9	3	42,9	1	14,3	0	0,0	12,00	2,71	20,00	4,00	14,29	100,00
100	МБОУ СОШ № 4 п.Добровольск	24	0	0,0	12	50,0	11	45,8	1	4,2	13,96	3,54	0,00	0,00	50,00	0,00
101	МБОУ Неманская ООШ № 5	3	2	66,7	1	33,3	0	0,0	0	0,0	11,33	2,33	0,00	0,00	0,00	0,00
102	МБОУ ООШ № 8	2	0	0,0	0	0,0	2	100,0	0	0,0	17,50	4,00	0,00	0,00	100,00	0,00
Ладушкинский городской округ																
103	МБОУ СОШ МО «Ладушкинский ГО»	20	0	0,0	9	45,0	8	40,0	3	15,0	19,85	3,70	0,00	0,00	55,00	0,00
Мамоновский городской округ																
104	МБОУ СОШ г.Мамоново	11	2	18,2	8	72,7	1	9,1	0	0,0	14,82	2,91	0,00	0,00	9,09	0,00
Неманский муниципальный район																
105	МАОУ СОШ № 1 г.Немана	23	0	0,0	8	34,8	14	60,9	1	4,3	20,87	3,70	17,00	3,25	65,22	25,00
106	МАОУ СОШ № 2 г.Немана	9	0	0,0	4	44,4	5	55,6	0	0,0	20,89	3,56	0,00	0,00	55,56	0,00
107	МБОУ СОШ п.Жилино	13	0	0,0	3	23,1	10	76,9	0	0,0	16,69	3,77	0,00	0,00	76,92	0,00
108	МБОУ ООШ п.Маломожайское	10	0	0,0	6	60,0	4	40,0	0	0,0	14,00	3,40	0,00	0,00	40,00	0,00
109	МБОУ СОШ п.Новоколхозное	1	1	100,0	0	0,0	0	0,0	0	0,0	10,00	2,00	0,00	0,00	0,00	0,00
110	МАОУ СОШ п.Ульяново	13	1	7,7	7	53,8	4	30,8	1	7,7	17,46	3,38	7,00	2,00	38,46	0,00
Нестеровский район																
111	МАОУ СОШ г.Нестерова	10	7	70,0	2	20,0	1	10,0	0	0,0	10,80	2,40	0,00	0,00	10,00	0,00
112	МАОУ Замковская СОШ	11	8	72,7	3	27,3	0	0,0	0	0,0	8,00	2,27	0,00	0,00	0,00	0,00
113	МАОУ Илюшинская СОШ	6	0	0,0	4	66,7	2	33,3	0	0,0	14,50	3,33	0,00	0,00	33,33	0,00
114	МАОУ Побединская СОШ	1	0	0,0	0	0,0	1	100,0	0	0,0	24,00	4,00	0,00	0,00	100,00	0,00
115	МБОУ Покрышкинская ООШ	7	7	100,0	0	0,0	0	0,0	0	0,0	7,29	2,00	0,00	0,00	0,00	0,00

№	Образовательная Организация	Количество участников	Отметки								Средний балл				Процент Качества	
			«2»		«3»		«4»		«5»		2016		2015		2016	2015
			Чел.	%	Чел.	%	Чел.	%	Чел.	%	«32»	«5»	«32»	«5»		
Озёрский городской округ																
116	Озерская средняя школа им. Д.Тарасова	51	3	5,9	4	7,8	31	60,8	13	25,5	23,27	4,06	22,60	4,00	86,27	73,33
117	Гавриловская средняя школа	7	1	14,3	1	14,3	3	42,9	2	28,6	22,00	3,86	0,00	0,00	71,43	0,00
118	МБОУ ООШ п.Ново-Гурьевское	5	0	0,0	2	40,0	3	60,0	0	0,0	20,80	3,60	23,50	4,50	60,00	100,00
119	Новостроевская средняя школа	14	0	0,0	5	35,7	6	42,9	3	21,4	22,07	3,86	0,00	0,00	64,29	0,00
120	МБОУ ООШ п.Ушаково	13	0	0,0	10	76,9	3	23,1	0	0,0	13,08	3,23	0,00	0,00	23,08	0,00
Пионерский городской округ																
121	МБОУ СОШ г.Пионерский	39	0	0,0	27	69,2	10	25,6	2	5,1	18,92	3,36	26,00	4,00	30,77	100,00
Полесский муниципальный район																
122	МБОУ «Полесская СОШ»	20	8	40,0	11	55,0	1	5,0	0	0,0	12,45	2,65	17,44	3,11	5,00	11,11
123	МБОУ Залесовская СОШ	14	0	0,0	9	64,3	3	21,4	2	14,3	14,21	3,50	0,00	0,00	35,71	0,00
124	МБОУ Саранская ООШ	9	0	0,0	5	55,6	3	33,3	1	11,1	14,56	3,56	0,00	0,00	44,44	0,00
125	МБОУ «Славянская СОШ»	4	2	50,0	1	25,0	1	25,0	0	0,0	14,25	2,75	0,00	0,00	25,00	0,00
126	МБОУ Сосновская ООШ	9	2	22,2	4	44,4	1	11,1	2	22,2	17,44	3,33	0,00	0,00	33,33	0,00
Правдинский городской округ																
127	МБОУ СОШ г.Правдинска	29	6	20,7	16	55,2	5	17,2	2	6,9	16,59	3,10	0,00	0,00	24,14	0,00
128	МБОУ СОШ п.Домново	15	0	0,0	5	33,3	9	60,0	1	6,7	15,47	3,73	0,00	0,00	66,67	0,00
129	МБОУ СОШ п.Дружба	1	0	0,0	0	0,0	0	0,0	1	100,0	27,00	5,00	0,00	0,00	100,00	0,00
130	МБОУ СОШ п.Железнодорожный	10	5	50,0	2	20,0	3	30,0	0	0,0	14,00	2,80	0,00	0,00	30,00	0,00
131	МБОУ СОШ п.Крылово	8	5	62,5	1	12,5	1	12,5	1	12,5	13,63	2,75	0,00	0,00	25,00	0,00
132	МБОУ ООШ п.Мозырь	3	1	33,3	1	33,3	1	33,3	0	0,0	14,00	3,00	0,00	0,00	33,33	0,00
Светловский городской округ																
133	МБОУ СОШ № 1	22	1	4,5	7	31,8	8	36,4	6	27,3	20,86	3,86	0,00	0,00	63,64	0,00
134	МБОУ СОШ № 2	24	1	4,2	8	33,3	8	33,3	7	29,2	22,00	3,88	0,00	0,00	62,50	0,00
135	МБОУ СОШ №3	6	2	33,3	1	16,7	3	50,0	0	0,0	15,17	3,17	12,80	2,60	50,00	0,00
136	МБОУ СОШ № 5	25	7	28,0	13	52,0	5	20,0	0	0,0	14,28	2,92	0,00	0,00	20,00	0,00

№	Образовательная Организация	Количество участников		Отметки								Средний балл				Процент Качества	
				«2»		«3»		«4»		«5»		2016		2015			
				Чел.	%	Чел.	%	Чел.	%	Чел.	%	«32»	«5»	«32»	«5»	2016	2015
Светлогорский район																	
137	МАОУ «СОШ № 1» г.Светлогорска	11	1	9,1	9	81,8	1	9,1	0	0,0	16,73	3,00	0,00	0,00	9,09	0,00	
138	МАОУ СОШ п.Донское	3	0	0,0	1	33,3	0	0,0	2	66,7	24,67	4,33	0,00	0,00	66,67	0,00	
139	МБОУ «ООШ п.Приморье»	8	0	0,0	4	50,0	4	50,0	0	0,0	15,00	3,50	0,00	0,00	50,00	0,00	
Славский городской округ																	
140	МБОУ "Славская СОШ"	10	0	0,0	9	90,0	1	10,0	0	0,0	17,20	3,10	17,67	3,67	10,00	33,33	
141	МБОУ "Большаковская СОШ"	22	0	0,0	14	63,6	6	27,3	2	9,1	19,00	3,45	0,00	0,00	36,36	0,00	
142	МБОУ "Заповедненская ООШ"	5	0	0,0	5	100,0	0	0,0	0	0,0	11,80	3,00	0,00	0,00	0,00	0,00	
143	МБОУ "Прохладенская СОШ"	5	0	0,0	5	100,0	0	0,0	0	0,0	14,80	3,00	0,00	0,00	0,00	0,00	
144	МБОУ "Тимирязевская СОШ"	2	0	0,0	2	100,0	0	0,0	0	0,0	17,50	3,00	31,00	5,00	0,00	100,00	
145	МБОУ "Ясновская СОШ"	4	1	25,0	2	50,0	1	25,0	0	0,0	16,50	3,00	0,00	0,00	25,00	0,00	
Советский городской округ																	
146	МАОУ гимназия № 1	18	0	0,0	0	0,0	12	66,7	6	33,3	24,89	4,33	0,00	0,00	100,00	0,00	
147	МБОУ ООШ № 3	1	0	0,0	0	0,0	1	100,0	0	0,0	20,00	4,00	0,00	0,00	100,00	0,00	
148	МБОУ «СОШ № 4 с УИОП СГО»	57	0	0,0	22	38,6	28	49,1	7	12,3	20,98	3,74	0,00	0,00	61,40	0,00	
149	МАОУ лицей № 5	17	0	0,0	1	5,9	14	82,4	2	11,8	23,88	4,06	0,00	0,00	94,12	0,00	
150	МБОУ ООШ № 8	18	0	0,0	6	33,3	10	55,6	2	11,1	22,22	3,78	0,00	0,00	66,67	0,00	
151	МАОУ лицей № 10 г.Советска	12	0	0,0	3	25,0	8	66,7	1	8,3	21,42	3,83	0,00	0,00	75,00	0,00	
Черняховский городской округ																	
152	МАОУ СОШ № 1 г.Черняховска	7	0	0,0	4	57,1	3	42,9	0	0,0	19,57	3,43	0,00	0,00	42,86	0,00	
153	МБОУ Гимназия № 2 г.Черняховска	1	0	0,0	0	0,0	0	0,0	1	100,0	29,00	5,00	0,00	0,00	100,00	0,00	
154	МАОУ СОШ № 3	30	0	0,0	4	13,3	19	63,3	7	23,3	23,70	4,10	0,00	0,00	86,67	0,00	
155	МАОУ СОШ № 4 г.Черняховска	36	0	0,0	6	16,7	17	47,2	13	36,1	24,06	4,19	22,00	3,87	83,33	73,33	
156	МБОУ «СОШ № 5 г.Черняховска»	18	1	5,6	9	50,0	6	33,3	2	11,1	19,39	3,50	0,00	0,00	44,44	0,00	
157	МАОУ СОШ № 6	41	0	0,0	23	56,1	15	36,6	3	7,3	19,46	3,51	20,92	3,58	43,90	58,33	
158	МАОУ Лицей № 7 г.Черняховска	21	1	4,8	2	9,5	14	66,7	4	19,0	22,48	4,00	26,00	4,00	85,71	100,00	

№	Образовательная Организация	Количество участников	Отметки								Средний балл				Процент Качества	
			«2»		«3»		«4»		«5»		2016		2015		2016	2015
			Чел.	%	Чел.	%	Чел.	%	Чел.	%	«32»	«5»	«32»	«5»		
159	МАОУ «Доваторовская СОШ»	12	0	0,0	6	50,0	6	50,0	0	0,0	14,33	3,50	0,00	0,00	50,00	0,00
160	МБОУ «Калиновская СОШ»	7	0	0,0	3	42,9	3	42,9	1	14,3	15,57	3,71	0,00	0,00	57,14	0,00
161	МАОУ Междуреченская СОШ	9	2	22,2	7	77,8	0	0,0	0	0,0	14,56	2,78	0,00	0,00	0,00	0,00
162	МАОУ «Привольненская СОШ»	2	1	50,0	0	0,0	1	50,0	0	0,0	16,50	3,00	0,00	0,00	50,00	0,00
163	МАОУ «Свободненская СОШ»	5	3	60,0	2	40,0	0	0,0	0	0,0	10,00	2,40	0,00	0,00	0,00	0,00
164	МБОУ ВСОШ г.Черняховска	18	0	0,0	14	77,8	4	22,2	0	0,0	12,22	3,22	0,00	0,00	22,22	0,00
Янтарный городской округ																
165	МБОУ СОШ МО «Янтарный ГО»	17	0	0,0	6	35,3	7	41,2	4	23,5	21,53	3,88	0,00	0,00	64,71	0,00
Государственные общеобразовательные организации																
166	ГБОУ КО КШИ «АПКМК»	1	0	0,0	0	0,0	0	0,0	1	100,0	27,00	5,00	0,00	0,00	100,00	0,00
167	ГБОУ ВО КО «Педагогический институт»	19	0	0,0	2	10,5	16	84,2	1	5,3	17,84	3,95	0,00	0,00	89,47	0,00
Негосударственные образовательные организации																
168	ЧОУ лицей «Ганзейская ладья»	13	0	0,0	0	0,0	5	38,5	8	61,5	22,69	4,62	0,00	0,00	100,00	0,00
169	НОУ гимназия «Альбертина»	6	0	0,0	1	16,7	1	16,7	4	66,7	26,83	4,50	0,00	0,00	83,33	0,00
170	НОУ Православная гимназия г.Калининграда	1	0	0,0	0	0,0	1	100,0	0	0,0	21,00	4,00	0,00	0,00	100,00	0,00
171	НОУ «Интерлицей». Частная школа	1	0	0,0	0	0,0	1	100,0	0	0,0	22,00	4,00	0,00	0,00	100,00	0,00

История

№	Образовательная Организация	Количество Участников	Отметки								Средний балл				Процент Качества		
			«2»		«3»		«4»		«5»		2016		2015		2016	2015	
			Чел.	%	Чел.	%	Чел.	%	Чел.	%	«44»	«5»	«44»	«5»			
Городской округ "Город Калининград"																	
1	МАОУ СОШ № 2	7	2	28,6	3	42,9	2	28,6	0	0,0	18,43	3,00	0,00	0,00	28,57	0,00	
2	МАОУ СОШ № 3	1	1	100,0	0	0,0	0	0,0	0	0,0	10,00	2,00	0,00	0,00	0,00	0,00	
3	МАОУ СОШ № 4	2	0	0,0	0	0,0	2	100,0	0	0,0	29,50	4,00	19,00	3,00	100,00	0,00	
4	МАОУ СОШ № 5	6	2	33,3	3	50,0	1	16,7	0	0,0	15,67	2,83	13,00	3,00	16,67	0,00	
5	МАОУ СОШ № 7	1	0	0,0	1	100,0	0	0,0	0	0,0	18,00	3,00	25,00	4,00	0,00	100,00	
6	МАОУ ООШ № 8	9	4	44,4	3	33,3	1	11,1	1	11,1	16,67	2,89	0,00	0,00	22,22	0,00	
7	МАОУ СОШ № 9	1	1	100,0	0	0,0	0	0,0	0	0,0	10,00	2,00	0,00	0,00	0,00	0,00	
8	МАОУ СОШ № 11	2	1	50,0	1	50,0	0	0,0	0	0,0	11,50	2,50	0,00	0,00	0,00	0,00	
9	МАОУ СОШ № 12	11	10	90,9	1	9,1	0	0,0	0	0,0	8,91	2,09	29,00	4,00	0,00	100,00	
10	МАОУ СОШ № 13	4	2	50,0	1	25,0	1	25,0	0	0,0	16,50	2,75	0,00	0,00	25,00	0,00	
11	МАОУ СОШ № 16	2	2	100,0	0	0,0	0	0,0	0	0,0	11,50	2,00	0,00	0,00	0,00	0,00	
12	МАОУ лицей № 17	1	0	0,0	1	100,0	0	0,0	0	0,0	14,00	3,00	0,00	0,00	0,00	0,00	
13	МАОУ лицей № 18	2	0	0,0	1	50,0	0	0,0	1	50,0	27,50	4,00	32,00	4,00	50,00	100,00	
14	МАОУ СОШ № 21	7	1	14,3	3	42,9	2	28,6	1	14,3	23,43	3,43	36,00	5,00	42,86	100,00	
15	МАОУ СОШ № 24	8	2	25,0	6	75,0	0	0,0	0	0,0	14,50	2,75	0,00	0,00	0,00	0,00	
16	МАОУ СОШ № 25 с УИОП	3	1	33,3	1	33,3	0	0,0	1	33,3	24,00	3,33	0,00	0,00	33,33	0,00	
17	МАОУ СОШ № 26	18	13	72,2	5	27,8	0	0,0	0	0,0	9,67	2,28	0,00	0,00	0,00	0,00	
18	МАОУ СОШ № 30	1	0	0,0	0	0,0	1	100,0	0	0,0	28,00	4,00	18,00	3,00	100,00	0,00	
19	МАОУ СОШ № 33	9	3	33,3	5	55,6	1	11,1	0	0,0	15,33	2,78	20,20	3,10	11,11	30,00	
20	МАОУ лицей 35 им. Буткова В.В.	3	0	0,0	3	100,0	0	0,0	0	0,0	18,67	3,00	0,00	0,00	0,00	0,00	
21	МАОУ СОШ № 36	3	1	33,3	1	33,3	1	33,3	0	0,0	16,67	3,00	11,50	2,50	33,33	0,00	
22	МАОУ СОШ № 38	1	0	0,0	0	0,0	1	100,0	0	0,0	25,00	4,00	0,00	0,00	100,00	0,00	
23	МАОУ СОШ № 39	1	0	0,0	0	0,0	1	100,0	0	0,0	31,00	4,00	0,00	0,00	100,00	0,00	
24	МАОУ гимназия № 40 им. Ю.А.Гагарина	31	2	6,5	18	58,1	9	29,0	2	6,5	22,48	3,35	31,60	4,20	35,48	100,00	

№	Образовательная Организация	Количество участников	Отметки								Средний балл				Процент Качества	
			«2»		«3»		«4»		«5»		2016		2015		2016	2015
			Чел.	%	Чел.	%	Чел.	%	Чел.	%	«44»	«5»	«44»	«5»		
25	МАОУ СОШ № 43	8	3	37,5	3	37,5	2	25,0	0	0,0	16,38	2,88	7,00	2,00	25,00	0,00
26	МБОУ СОШ № 44	7	3	42,9	1	14,3	2	28,6	1	14,3	19,57	3,14	0,00	0,00	42,86	0,00
27	МАОУ СОШ № 45	4	1	25,0	3	75,0	0	0,0	0	0,0	17,25	2,75	14,00	3,00	0,00	0,00
28	МАОУ СОШ № 47	5	1	20,0	3	60,0	1	20,0	0	0,0	17,40	3,00	0,00	0,00	20,00	0,00
29	МАОУ города Калининграда лицей № 49	21	3	14,3	16	76,2	2	9,5	0	0,0	17,38	2,95	21,33	3,33	9,52	33,33
30	МАОУ СОШ № 56	2	0	0,0	0	0,0	1	50,0	1	50,0	35,50	4,50	0,00	0,00	100,00	0,00
31	МАУ ШИЛИ	1	0	0,0	0	0,0	1	100,0	0	0,0	32,00	4,00	0,00	0,00	100,00	0,00
32	МАОУ КМЛ	2	0	0,0	2	100,0	0	0,0	0	0,0	16,00	3,00	0,00	0,00	0,00	0,00
Багратионовский муниципальный район																
33	МБОУ СОШ г.Багратионовска	4	1	25,0	3	75,0	0	0,0	0	0,0	18,00	2,75	0,00	0,00	0,00	0,00
34	МБОУ СОШ п.Корнево	10	1	10,0	6	60,0	3	30,0	0	0,0	20,10	3,20	16,00	3,00	30,00	0,00
35	МБОУ СОШ п.Нивенское	2	0	0,0	1	50,0	1	50,0	0	0,0	18,50	3,50	0,00	0,00	50,00	0,00
36	МБОУ СОШ п.Пятидорожное	2	0	0,0	1	50,0	1	50,0	0	0,0	26,50	3,50	0,00	0,00	50,00	0,00
37	МБОУ СОШ п.Южный	2	0	0,0	2	100,0	0	0,0	0	0,0	15,50	3,00	0,00	0,00	0,00	0,00
Балтийский муниципальный район																
38	МБОУ СОШ № 4	7	0	0,0	6	85,7	1	14,3	0	0,0	17,29	3,14	0,00	0,00	14,29	0,00
39	МБОУ СОШ № 6	9	0	0,0	9	100,0	0	0,0	0	0,0	18,56	3,00	0,00	0,00	0,00	0,00
40	МБОУ СОШ № 8	3	2	66,7	1	33,3	0	0,0	0	0,0	12,00	2,33	0,00	0,00	0,00	0,00
Гвардейский городской округ																
41	МБОУ СОШ № 1 гор. Гвардейска	3	1	33,3	1	33,3	1	33,3	0	0,0	18,00	3,00	26,50	4,00	33,33	100,00
42	МБОУ СОШ № 2 гор. Гвардейска	8	4	50,0	3	37,5	1	12,5	0	0,0	14,13	2,63	16,00	3,00	12,50	0,00
43	МБОУ СОШ п.Борское	1	1	100,0	0	0,0	0	0,0	0	0,0	6,00	2,00	0,00	0,00	0,00	0,00
44	МБОУ СОШ п.Знаменска	2	0	0,0	2	100,0	0	0,0	0	0,0	16,50	3,00	0,00	0,00	0,00	0,00
45	МБОУ ООШ п.Комсомольск	1	1	100,0	0	0,0	0	0,0	0	0,0	4,00	2,00	0,00	0,00	0,00	0,00
46	МБОУ ООШ п.Красный Яр	3	1	33,3	2	66,7	0	0,0	0	0,0	15,67	2,67	0,00	0,00	0,00	0,00
47	МБОУ СОШ п.Озерки	3	1	33,3	1	33,3	1	33,3	0	0,0	18,33	3,00	0,00	0,00	33,33	0,00

№	Образовательная Организация	Количество участников	Отметки								Средний балл				Процент Качества	
			«2»		«3»		«4»		«5»		2016		2015		2016	2015
			Чел.	%	Чел.	%	Чел.	%	Чел.	%	«44»	«5»	«44»	«5»		
Гурьевский городской округ																
48	МБОУ гимназия г.Гурьевска	3	0	0,0	1	33,3	2	66,7	0	0,0	25,33	3,67	27,00	3,75	66,67	50,00
49	МБОУ СОШ п.Васильково	3	2	66,7	0	0,0	1	33,3	0	0,0	16,00	2,67	0,00	0,00	33,33	0,00
50	МБОУ Низовская СОШ	1	1	100,0	0	0,0	0	0,0	0	0,0	5,00	2,00	0,00	0,00	0,00	0,00
51	МБОУ «Храбровская СОШ»	4	0	0,0	3	75,0	1	25,0	0	0,0	20,00	3,25	0,00	0,00	25,00	0,00
52	МБОУ СОШ «Школа будущего» Б.Исаково	3	0	0,0	2	66,7	1	33,3	0	0,0	20,33	3,33	21,00	3,00	33,33	0,00
53	МБОУ Яблоневская ООШ	1	0	0,0	1	100,0	0	0,0	0	0,0	16,00	3,00	0,00	0,00	0,00	0,00
Гусевский городской округ																
54	МОУ СОШ № 1 им. С.И.Гусева	3	0	0,0	3	100,0	0	0,0	0	0,0	19,33	3,00	0,00	0,00	0,00	0,00
55	МОУ СОШ № 3	8	7	87,5	1	12,5	0	0,0	0	0,0	8,38	2,13	9,00	2,00	0,00	0,00
56	МОУ СОШ в п. Михайлово	3	2	66,7	1	33,3	0	0,0	0	0,0	9,67	2,33	0,00	0,00	0,00	0,00
Зеленоградский городской округ																
57	МАОУ «СОШ г.Зеленоградска»	1	1	100,0	0	0,0	0	0,0	0	0,0	11,00	2,00	0,00	0,00	0,00	0,00
58	МАОУ «Прогимназия «Вектор»	7	4	57,1	2	28,6	1	14,3	0	0,0	14,00	2,57	0,00	0,00	14,29	0,00
59	МАОУ ООШ п.Кострово	1	1	100,0	0	0,0	0	0,0	0	0,0	11,00	2,00	0,00	0,00	0,00	0,00
60	МАОУ СОШ п.Переславское	2	0	0,0	1	50,0	1	50,0	0	0,0	20,50	3,50	0,00	0,00	50,00	0,00
61	МАОУ СОШ п.Романово	3	3	100,0	0	0,0	0	0,0	0	0,0	9,00	2,00	0,00	0,00	0,00	0,00
Краснознаменский городской округ																
62	МБОУ СОШ № 1 г.Краснознаменска	2	0	0,0	0	0,0	1	50,0	1	50,0	32,50	4,50	0,00	0,00	100,00	0,00
63	МБОУ ООШ № 8 Высоковская	2	2	100,0	0	0,0	0	0,0	0	0,0	7,50	2,00	0,00	0,00	0,00	0,00
Ладушкинский городской округ																
64	МБОУ СОШ МО «Ладушкинский ГО»	6	0	0,0	2	33,3	4	66,7	0	0,0	24,83	3,67	0,00	0,00	66,67	0,00
Мамоновский городской округ																
65	МБОУ СОШ г.Мамоново	13	6	46,2	5	38,5	2	15,4	0	0,0	15,15	2,69	19,69	3,15	15,38	23,08
Неманский муниципальный район																
66	МАОУ СОШ № 1 г.Немана	4	0	0,0	0	0,0	4	100,0	0	0,0	29,50	4,00	0,00	0,00	100,00	0,00

№	Образовательная Организация	Количество участников	Отметки								Средний балл				Процент Качества	
			«2»		«3»		«4»		«5»		2016		2015		2016	2015
			Чел.	%	Чел.	%	Чел.	%	Чел.	%	«44»	«5»	«44»	«5»		
67	МАОУ СОШ № 2 г.Немана	3	0	0,0	0	0,0	2	66,7	1	33,3	32,00	4,33	31,50	4,00	100,00	100,00
68	МАОУ СОШ п.Ульяново	1	0	0,0	0	0,0	1	100,0	0	0,0	29,00	4,00	0,00	0,00	100,00	0,00
Нестеровский район																
69	МАОУ СОШ г.Нестерова	6	3	50,0	3	50,0	0	0,0	0	0,0	12,83	2,50	35,00	5,00	0,00	100,00
70	МАОУ Замковская СОШ	3	2	66,7	0	0,0	1	33,3	0	0,0	13,00	2,67	0,00	0,00	33,33	0,00
71	МАОУ Побединская СОШ	2	1	50,0	1	50,0	0	0,0	0	0,0	10,50	2,50	0,00	0,00	0,00	0,00
72	МБОУ Покрышкинская ООШ	1	0	0,0	1	100,0	0	0,0	0	0,0	20,00	3,00	0,00	0,00	0,00	0,00
Озёрский городской округ																
73	Новостроевская средняя школа	5	0	0,0	2	40,0	3	60,0	0	0,0	22,20	3,60	0,00	0,00	60,00	0,00
Полесский муниципальный район																
74	МБОУ «Полесская СОШ»	3	1	33,3	2	66,7	0	0,0	0	0,0	13,33	2,67	16,00	3,00	0,00	0,00
75	МБОУ Залесовская СОШ	3	1	33,3	1	33,3	1	33,3	0	0,0	18,00	3,00	0,00	0,00	33,33	0,00
76	МБОУ «Славянская СОШ»	2	0	0,0	2	100,0	0	0,0	0	0,0	18,00	3,00	0,00	0,00	0,00	0,00
Правдинский городской округ																
77	МБОУ СОШ г.Правдинска	2	2	100,0	0	0,0	0	0,0	0	0,0	9,50	2,00	0,00	0,00	0,00	0,00
78	МБОУ СОШ п.Домново	4	1	25,0	3	75,0	0	0,0	0	0,0	14,25	2,75	0,00	0,00	0,00	0,00
79	МБОУ СОШ п.Дружба	1	1	100,0	0	0,0	0	0,0	0	0,0	12,00	2,00	0,00	0,00	0,00	0,00
80	МБОУ СОШ п.Железнодорожный	3	1	33,3	2	66,7	0	0,0	0	0,0	15,33	2,67	0,00	0,00	0,00	0,00
81	МБОУ СОШ п.Крылово	1	0	0,0	0	0,0	1	100,0	0	0,0	24,00	4,00	0,00	0,00	100,00	0,00
Светловский городской округ																
82	МБОУ СОШ № 1	3	1	33,3	2	66,7	0	0,0	0	0,0	13,67	2,67	13,00	3,00	0,00	0,00
Светлогорский район																
83	МАОУ «СОШ № 1» г.Светлогорска	2	1	50,0	1	50,0	0	0,0	0	0,0	11,50	2,50	0,00	0,00	0,00	0,00
84	МАОУ СОШ п.Донское	1	1	100,0	0	0,0	0	0,0	0	0,0	10,00	2,00	0,00	0,00	0,00	0,00
85	МБОУ «ООШ п.Приморье»	1	0	0,0	1	100,0	0	0,0	0	0,0	13,00	3,00	0,00	0,00	0,00	0,00
Славский городской округ																

№	Образовательная Организация	Количество участников	Отметки								Средний балл				Процент Качества	
			«2»		«3»		«4»		«5»		2016		2015		2016	2015
			Чел.	%	Чел.	%	Чел.	%	Чел.	%	«44»	«5»	«44»	«5»		
86	МБОУ "Славская СОШ"	5	0	0,0	5	100,0	0	0,0	0	0,0	16,40	3,00	14,83	2,67	0,00	0,00
87	МБОУ "Тимирязевская СОШ"	1	0	0,0	1	100,0	0	0,0	0	0,0	17,00	3,00	16,00	3,00	0,00	0,00
88	МБОУ "Ясновская СОШ"	2	0	0,0	1	50,0	1	50,0	0	0,0	24,00	3,50	0,00	0,00	50,00	0,00
Советский городской округ																
89	МАОУ гимназия № 1	2	0	0,0	1	50,0	1	50,0	0	0,0	24,00	3,50	16,00	3,00	50,00	0,00
90	МБОУ ООШ № 3	1	0	0,0	1	100,0	0	0,0	0	0,0	15,00	3,00	0,00	0,00	0,00	0,00
91	МАОУ лицей № 5	8	0	0,0	6	75,0	2	25,0	0	0,0	21,00	3,25	0,00	0,00	25,00	0,00
92	МБОУ ООШ № 8	1	0	0,0	1	100,0	0	0,0	0	0,0	17,00	3,00	0,00	0,00	0,00	0,00
93	МАОУ лицей № 10 г.Советска	3	0	0,0	3	100,0	0	0,0	0	0,0	17,67	3,00	24,00	4,00	0,00	100,00
Черняховский городской округ																
94	МБОУ »СОШ № 5 г.Черняховска»	6	0	0,0	3	50,0	1	16,7	2	33,3	25,17	3,83	0,00	0,00	50,00	0,00
95	МАОУ СОШ № 6	4	0	0,0	3	75,0	1	25,0	0	0,0	20,75	3,25	0,00	0,00	25,00	0,00
96	МАОУ Лицей № 7 г.Черняховска	2	0	0,0	2	100,0	0	0,0	0	0,0	17,00	3,00	0,00	0,00	0,00	0,00
97	МАОУ Междуреченская СОШ	3	1	33,3	2	66,7	0	0,0	0	0,0	15,00	2,67	0,00	0,00	0,00	0,00
Янтарный городской округ																
98	МБОУ СОШ МО «Янтарный ГО»	13	0	0,0	9	69,2	2	15,4	2	15,4	22,62	3,46	0,00	0,00	30,77	0,00
Государственные общеобразовательные организации																
99	ГБОУ КО КШИ «АПКМК»	4	1	25,0	2	50,0	1	25,0	0	0,0	19,75	3,00	30,50	4,50	25,00	100,00
100	ГБОУ ВО КО «Педагогический институт»	2	0	0,0	1	50,0	1	50,0	0	0,0	21,50	3,50	0,00	0,00	50,00	0,00
Негосударственные образовательные организации																
101	ЧОУ лицей «Ганзейская ладья»	2	0	0,0	0	0,0	2	100,0	0	0,0	28,50	4,00	0,00	0,00	100,00	0,00
102	НОУ Православная гимназия г.Калининграда	1	0	0,0	0	0,0	1	100,0	0	0,0	29,00	4,00	0,00	0,00	100,00	0,00

Обществознание

№	Образовательная Организация	Количество участников	Отметки								Средний балл				Процент Качества	
			«2»		«3»		«4»		«5»		2016		2015		2016	2015
			Чел.	%	Чел.	%	Чел.	%	Чел.	%	«39»	«5»	«39»	«5»		
Городской округ "Город Калининград"																
1	МАОУ гимназия № 1	45	0	0,0	6	13,3	31	68,9	8	17,8	29,49	4,04	29,20	3,92	86,67	80,00
2	МАОУ СОШ № 2	47	4	8,5	20	42,6	22	46,8	1	2,1	23,36	3,43	22,00	3,00	48,94	0,00
3	МАОУ СОШ № 3	37	6	16,2	21	56,8	10	27,0	0	0,0	20,22	3,11	0,00	0,00	27,03	0,00
4	МАОУ СОШ № 4	72	5	6,9	37	51,4	28	38,9	2	2,8	23,42	3,38	23,00	3,00	41,67	0,00
5	МАОУ СОШ № 5	31	3	9,7	19	61,3	8	25,8	1	3,2	21,68	3,23	0,00	0,00	29,03	0,00
6	МАОУ СОШ № 6 с УИОП	35	3	8,6	16	45,7	13	37,1	3	8,6	23,49	3,46	25,50	3,71	45,71	66,67
7	МАОУ СОШ № 7	27	0	0,0	20	74,1	7	25,9	0	0,0	22,78	3,26	28,13	3,88	25,93	81,25
8	МАОУ ООШ № 8	54	4	7,4	21	38,9	24	44,4	5	9,3	24,41	3,56	0,00	0,00	53,70	0,00
9	МАОУ СОШ № 9	57	14	24,6	36	63,2	7	12,3	0	0,0	17,93	2,88	0,00	0,00	12,28	0,00
10	МБОУ СОШ № 10	19	1	5,3	5	26,3	11	57,9	2	10,5	26,63	3,74	0,00	0,00	68,42	0,00
11	МАОУ СОШ № 11	64	11	17,2	27	42,2	25	39,1	1	1,6	21,97	3,25	31,00	4,00	40,63	100,00
12	МАОУ СОШ № 12	46	7	15,2	24	52,2	14	30,4	1	2,2	21,65	3,20	28,40	4,00	32,61	80,00
13	МАОУ СОШ № 13	27	2	7,4	15	55,6	9	33,3	1	3,7	22,00	3,33	30,00	4,00	37,04	100,00
14	МАОУ СОШ № 14	18	2	11,1	10	55,6	4	22,2	2	11,1	22,17	3,33	0,00	0,00	33,33	0,00
15	МАОУ ООШ № 15	26	2	7,7	17	65,4	7	26,9	0	0,0	21,08	3,19	0,00	0,00	26,92	0,00
16	МАОУ СОШ № 16	36	7	19,4	19	52,8	10	27,8	0	0,0	20,06	3,08	0,00	0,00	27,78	0,00
17	МАОУ лицей № 17	50	2	4,0	17	34,0	27	54,0	4	8,0	26,40	3,66	28,32	4,00	62,00	89,29
18	МАОУ лицей № 18	58	0	0,0	19	32,8	33	56,9	6	10,3	26,74	3,78	28,12	3,92	67,24	76,92
19	МАОУ СОШ № 19	41	4	9,8	20	48,8	15	36,6	2	4,9	22,51	3,37	31,00	4,00	41,46	100,00
20	МАОУ СОШ № 21	35	5	14,3	16	45,7	11	31,4	3	8,6	22,89	3,34	0,00	0,00	40,00	0,00
21	МАОУ гимназия № 22	44	0	0,0	16	36,4	22	50,0	6	13,6	26,91	3,77	28,45	3,90	63,64	75,00
22	МАОУ лицей № 23	34	0	0,0	14	41,2	15	44,1	5	14,7	25,88	3,74	26,35	3,68	58,82	56,76

№	Образовательная Организация	Количество участников	Отметки								Средний балл				Процент Качества	
			«2»		«3»		«4»		«5»		2016		2015		2016	2015
			Чел.	%	Чел.	%	Чел.	%	Чел.	%	«39»	«5»	«39»	«5»		
23	МАОУ СОШ № 24	48	10	20,8	24	50,0	11	22,9	3	6,3	20,90	3,15	0,00	0,00	29,17	0,00
24	МАОУ СОШ № 25 с УИОП	54	2	3,7	16	29,6	32	59,3	4	7,4	26,13	3,70	29,25	4,06	66,67	86,11
25	МАОУ СОШ № 26	47	1	2,1	20	42,6	21	44,7	5	10,6	25,51	3,64	27,29	3,71	55,32	57,14
26	МАОУ СОШ № 28	19	1	5,3	7	36,8	10	52,6	1	5,3	24,79	3,58	22,41	3,24	57,89	35,29
27	МАОУ СОШ № 29	79	9	11,4	46	58,2	22	27,8	2	2,5	21,33	3,22	26,65	3,78	30,38	69,57
28	МАОУ СОШ № 30	46	4	8,7	20	43,5	21	45,7	1	2,2	23,85	3,41	26,05	3,50	47,83	59,09
29	МАОУ СОШ № 31	39	0	0,0	21	53,8	17	43,6	1	2,6	24,95	3,49	32,75	4,63	46,15	100,00
30	МАОУ гимназия № 32	33	0	0,0	2	6,1	25	75,8	6	18,2	30,94	4,12	30,43	4,29	93,94	95,24
31	МАОУ СОШ № 33	79	4	5,1	41	51,9	31	39,2	3	3,8	23,09	3,42	26,74	3,79	43,04	65,79
32	МАОУ лицей 35 им. Буткова В.В.	41	0	0,0	22	53,7	19	46,3	0	0,0	23,54	3,46	24,61	3,56	46,34	55,56
33	МАОУ СОШ № 36	44	2	4,5	28	63,6	14	31,8	0	0,0	22,52	3,27	28,33	3,78	31,82	77,78
34	МАОУ СОШ № 38	39	2	5,1	15	38,5	20	51,3	2	5,1	24,08	3,56	26,91	3,73	56,41	54,55
35	МАОУ СОШ № 39	38	1	2,6	17	44,7	18	47,4	2	5,3	24,84	3,55	0,00	0,00	52,63	0,00
36	МАОУ гимназия № 40 им. Ю.А.Гагарина	81	1	1,2	27	33,3	49	60,5	4	4,9	26,23	3,69	29,12	3,93	65,43	78,57
37	МАОУ СОШ № 41	24	0	0,0	10	41,7	14	58,3	0	0,0	24,96	3,58	28,20	3,80	58,33	73,33
38	МАОУ СОШ № 43	58	2	3,4	39	67,2	16	27,6	1	1,7	21,93	3,28	26,50	3,60	29,31	60,00
39	МБОУ СОШ № 44	53	10	18,9	31	58,5	11	20,8	1	1,9	19,94	3,06	19,00	3,00	22,64	0,00
40	МАОУ СОШ № 45	41	5	12,2	15	36,6	21	51,2	0	0,0	24,32	3,39	26,90	3,70	51,22	60,00
41	МАОУ СОШ № 46 с УИОП	60	5	8,3	31	51,7	21	35,0	3	5,0	23,10	3,37	28,07	4,00	40,00	92,86
42	МАОУ СОШ № 47	45	1	2,2	13	28,9	28	62,2	3	6,7	26,89	3,73	27,92	3,79	68,89	70,83
43	МАОУ СОШ № 48	36	1	2,8	25	69,4	10	27,8	0	0,0	21,47	3,25	19,00	3,00	27,78	0,00
44	МАОУ города Калининграда лицей № 49	55	2	3,6	13	23,6	36	65,5	4	7,3	26,47	3,76	27,31	3,83	72,73	76,92
45	МАОУ СОШ № 50	80	3	3,8	34	42,5	38	47,5	5	6,3	24,64	3,56	0,00	0,00	53,75	0,00
46	МАОУ СОШ № 56	70	1	1,4	29	41,4	37	52,9	3	4,3	25,59	3,60	29,48	4,00	57,14	80,65
47	МАУ ШИЛИ	45	0	0,0	5	11,1	26	57,8	14	31,1	30,47	4,20	31,44	4,24	88,89	96,00
48	МАОУ КМЛ	19	1	5,3	9	47,4	9	47,4	0	0,0	23,37	3,42	0,00	0,00	47,37	0,00

№	Образовательная Организация	Количество участников	Отметки								Средний балл				Процент Качества	
			«2»		«3»		«4»		«5»		2016		2015			
			Чел.	%	Чел.	%	Чел.	%	Чел.	%	«39»	«5»	«39»	«5»	2016	2015
49	МАОУ ГЦО	57	33	57,9	22	38,6	2	3,5	0	0,0	14,30	2,46	0,00	0,00	3,51	0,00
Багратионовский муниципальный район																
50	МБОУ СОШ г.Багратионовска	67	11	16,4	36	53,7	18	26,9	2	3,0	21,18	3,16	25,29	3,29	29,85	28,57
51	МБОУ СОШ им. А.Антошечкина	18	8	44,4	7	38,9	3	16,7	0	0,0	18,11	2,72	20,80	3,20	16,67	40,00
52	МБОУ СОШ п.Корнево	9	0	0,0	5	55,6	4	44,4	0	0,0	22,89	3,44	23,00	3,50	44,44	50,00
53	МБОУ СОШ п.Нивенское	21	2	9,5	14	66,7	5	23,8	0	0,0	20,29	3,14	0,00	0,00	23,81	0,00
54	МБОУ СОШ п.Пятидорожное	23	0	0,0	13	56,5	9	39,1	1	4,3	24,00	3,48	27,00	3,80	43,48	60,00
55	МБОУ СОШ п.Тишино	13	9	69,2	3	23,1	1	7,7	0	0,0	14,62	2,38	0,00	0,00	7,69	0,00
56	МБОУ СОШ п.Южный	24	3	12,5	15	62,5	6	25,0	0	0,0	21,21	3,13	32,50	4,50	25,00	100,00
Балтийский муниципальный район																
57	МБОУ лицей № 1 города Балтийска	9	0	0,0	5	55,6	4	44,4	0	0,0	24,56	3,44	25,18	3,64	44,44	54,55
58	МБОУ СОШ № 4	51	2	3,9	35	68,6	13	25,5	1	2,0	21,00	3,25	0,00	0,00	27,45	0,00
59	МБОУ СОШ № 5	22	0	0,0	17	77,3	4	18,2	1	4,5	21,50	3,27	20,00	3,00	22,73	100,00
60	МБОУ СОШ № 6	31	1	3,2	15	48,4	14	45,2	1	3,2	23,61	3,48	0,00	0,00	48,39	0,00
61	МБОУ гимназия № 7 г.Балтийска	34	0	0,0	19	55,9	13	38,2	2	5,9	24,65	3,50	28,58	4,00	44,12	91,67
62	МБОУ СОШ № 8	1	0	0,0	1	100,0	0	0,0	0	0,0	16,00	3,00	0,00	0,00	0,00	0,00
Гвардейский городской округ																
63	МБОУ СОШ № 1 гор. Гвардейска	29	5	17,2	15	51,7	9	31,0	0	0,0	21,62	3,14	27,88	3,88	31,03	87,50
64	МБОУ СОШ № 2 гор. Гвардейска	42	5	11,9	25	59,5	12	28,6	0	0,0	21,24	3,17	22,50	3,29	28,57	42,86
65	МБОУ СОШ п.Борское	7	0	0,0	3	42,9	4	57,1	0	0,0	25,00	3,57	30,00	4,00	57,14	100,00
66	МБОУ СОШ п.Знаменска	16	3	18,8	6	37,5	6	37,5	1	6,3	22,44	3,31	0,00	0,00	43,75	0,00
67	МБОУ ООШ п.Комсомольск	8	2	25,0	5	62,5	1	12,5	0	0,0	17,88	2,88	0,00	0,00	12,50	0,00
68	МБОУ ООШ п.Красный Яр	5	2	40,0	2	40,0	1	20,0	0	0,0	16,20	2,80	0,00	0,00	20,00	0,00
69	МБОУ СОШ п.Озерки	24	2	8,3	16	66,7	6	25,0	0	0,0	20,79	3,17	0,00	0,00	25,00	0,00
70	МБОУ СОШ п.Славинска	1	0	0,0	1	100,0	0	0,0	0	0,0	21,00	3,00	0,00	0,00	0,00	0,00
Гурьевский городской округ																

№	Образовательная Организация	Количество участников	Отметки								Средний балл				Процент Качества	
			«2»		«3»		«4»		«5»		2016		2015		2016	2015
			Чел.	%	Чел.	%	Чел.	%	Чел.	%	«39»	«5»	«39»	«5»		
71	МБОУ «СОШ № 1» г.Гурьевска	43	7	16,3	28	65,1	8	18,6	0	0,0	19,19	3,02	19,00	3,00	18,60	25,00
72	МБОУ гимназия г.Гурьевска	74	1	1,4	25	33,8	43	58,1	5	6,8	26,09	3,70	28,32	4,03	64,86	83,87
73	МБОУ СОШ п.Васильково	43	4	9,3	30	69,8	9	20,9	0	0,0	20,37	3,12	26,60	3,80	20,93	80,00
74	МБОУ «Добринская ООШ»	13	3	23,1	5	38,5	5	38,5	0	0,0	21,38	3,15	31,00	4,00	38,46	100,00
75	МБОУ Луговская СОШ	20	1	5,0	13	65,0	5	25,0	1	5,0	21,25	3,30	0,00	0,00	30,00	0,00
76	МБОУ Маршальская СОШ	7	1	14,3	5	71,4	1	14,3	0	0,0	19,14	3,00	0,00	0,00	14,29	0,00
77	МБОУ Низовская СОШ	24	7	29,2	14	58,3	3	12,5	0	0,0	17,38	2,83	17,50	3,00	12,50	25,00
78	МБОУ Петровская СОШ	6	2	33,3	3	50,0	1	16,7	0	0,0	17,83	2,83	0,00	0,00	16,67	0,00
79	МБОУ «Храбровская СОШ»	23	2	8,7	13	56,5	8	34,8	0	0,0	22,74	3,26	26,83	3,67	34,78	50,00
80	МБОУ СОШ «Школа будущего»	48	3	6,3	23	47,9	22	45,8	0	0,0	22,96	3,40	28,47	4,00	45,83	76,47
81	МБОУ Яблоневская ООШ	2	0	0,0	2	100,0	0	0,0	0	0,0	20,00	3,00	0,00	0,00	0,00	0,00
82	МБОУ Орловская ООШ	5	1	20,0	4	80,0	0	0,0	0	0,0	17,60	2,80	0,00	0,00	0,00	0,00
Гусевский городской округ																
83	МОУ СОШ № 1 им. С.И.Гусева	60	6	10,0	32	53,3	21	35,0	1	1,7	22,60	3,28	29,67	4,00	36,67	85,71
84	МОУ СОШ № 3	59	8	13,6	41	69,5	10	16,9	0	0,0	19,22	3,03	25,12	3,53	16,95	52,94
85	МОУ СОШ № 5	19	3	15,8	9	47,4	6	31,6	1	5,3	21,47	3,26	25,20	3,70	36,84	60,00
86	МОУ Калининская СОШ	5	2	40,0	2	40,0	1	20,0	0	0,0	18,20	2,80	0,00	0,00	20,00	0,00
87	МОУ СОШ п. Михайлово	9	4	44,4	5	55,6	0	0,0	0	0,0	16,44	2,56	0,00	0,00	0,00	0,00
Зеленоградский городской округ																
88	МАОУ «СОШ г.Зеленоградска»	57	5	8,8	29	50,9	21	36,8	2	3,5	22,61	3,35	27,14	3,77	40,35	74,29
89	МБОУ «Прогимназия «Вектор»	23	2	8,7	9	39,1	10	43,5	2	8,7	24,57	3,52	0,00	0,00	52,17	0,00
90	МАОУ ООШ п.Грачевка	4	0	0,0	2	50,0	2	50,0	0	0,0	24,00	3,50	0,00	0,00	50,00	0,00
91	МАОУ ООШ п.Кострово	4	0	0,0	2	50,0	2	50,0	0	0,0	22,75	3,50	0,00	0,00	50,00	0,00
92	МАОУ ООШ п.Мельниково	17	3	17,6	12	70,6	2	11,8	0	0,0	20,18	2,94	21,00	3,00	11,76	0,00
93	МАОУ СОШ п.Рыбачий	5	1	20,0	2	40,0	2	40,0	0	0,0	21,40	3,20	0,00	0,00	40,00	0,00
94	МАОУ СОШ п.Переславское	4	1	25,0	2	50,0	1	25,0	0	0,0	20,75	3,00	25,50	3,50	25,00	50,00

№	Образовательная Организация	Количество участников	Отметки								Средний балл				Процент Качества	
			«2»		«3»		«4»		«5»		2016		2015		2016	2015
			Чел.	%	Чел.	%	Чел.	%	Чел.	%	«39»	«5»	«39»	«5»		
95	МАОУ СОШ п.Романово	19	8	42,1	7	36,8	4	21,1	0	0,0	18,79	2,79	0,00	0,00	21,05	0,00
Краснознаменский городской округ																
96	МБОУ СОШ № 1 г.Краснознаменска	14	0	0,0	4	28,6	9	64,3	1	7,1	28,36	3,79	25,73	3,67	71,43	66,67
97	МБОУ ООШ № 2 п.Алексеевка	1	0	0,0	1	100,0	0	0,0	0	0,0	19,00	3,00	0,00	0,00	0,00	0,00
98	МБОУ СОШ № 3 п.Весново	10	2	20,0	6	60,0	2	20,0	0	0,0	19,10	3,00	19,00	2,80	20,00	20,00
99	МБОУ СОШ № 4 п.Добровольск	21	8	38,1	12	57,1	1	4,8	0	0,0	16,67	2,67	0,00	0,00	4,76	0,00
100	МБОУ Неманская ООШ № 5	4	2	50,0	2	50,0	0	0,0	0	0,0	15,50	2,50	0,00	0,00	0,00	0,00
101	МБОУ ООШ № 8	2	0	0,0	2	100,0	0	0,0	0	0,0	16,00	3,00	0,00	0,00	0,00	0,00
Ладушкинский городской округ																
102	МБОУ СОШ МО «Ладушкинский ГО»	11	0	0,0	5	45,5	6	54,5	0	0,0	25,45	3,55	0,00	0,00	54,55	0,00
Мамоновский городской округ																
103	МБОУ СОШ г.Мамоново	48	1	2,1	29	60,4	17	35,4	1	2,1	23,17	3,38	31,63	4,13	37,50	100,00
Неманский муниципальный район																
104	МАОУ СОШ № 1 г.Немана	50	0	0,0	3	6,0	43	86,0	4	8,0	29,06	4,02	28,27	3,80	94,00	66,67
105	МАОУ СОШ № 2 г.Немана	25	0	0,0	0	0,0	21	84,0	4	16,0	30,96	4,16	27,85	3,92	100,00	92,31
106	МБОУ СОШ п.Жилино	13	0	0,0	5	38,5	8	61,5	0	0,0	24,69	3,62	0,00	0,00	61,54	0,00
107	МБОУ ООШ п.Маломожайское	10	0	0,0	8	80,0	2	20,0	0	0,0	21,40	3,20	0,00	0,00	20,00	0,00
108	МБОУ СОШ п.Новоколхозное	4	0	0,0	1	25,0	3	75,0	0	0,0	25,75	3,75	25,00	3,50	75,00	50,00
109	МАОУ СОШ п.Ульяново	22	1	4,5	7	31,8	13	59,1	1	4,5	25,32	3,64	24,25	3,38	63,64	50,00
Нестеровский район																
110	МАОУ СОШ г.Нестерова	45	5	11,1	26	57,8	14	31,1	0	0,0	21,33	3,20	27,33	3,80	31,11	60,00
111	МАОУ Замковская СОШ	7	4	57,1	3	42,9	0	0,0	0	0,0	13,71	2,43	0,00	0,00	0,00	0,00
112	МАОУ Илюшинская СОШ	6	4	66,7	1	16,7	1	16,7	0	0,0	15,50	2,50	26,11	3,78	16,67	77,78
113	МАОУ Побединская СОШ	15	4	26,7	11	73,3	0	0,0	0	0,0	15,73	2,73	0,00	0,00	0,00	0,00
114	МБОУ Покрышкинская ООШ	3	0	0,0	3	100,0	0	0,0	0	0,0	18,00	3,00	22,00	3,00	0,00	0,00
Озёрский городской округ																

№	Образовательная Организация	Количество участников	Отметки								Средний балл				Процент Качества	
			«2»		«3»		«4»		«5»		2016		2015		2016	2015
			Чел.	%	Чел.	%	Чел.	%	Чел.	%	«39»	«5»	«39»	«5»		
115	Озерская средняя школа им. Д.Тарасова	51	10	19,6	19	37,3	22	43,1	0	0,0	22,55	3,24	27,06	3,88	43,14	75,00
116	Гавриловская средняя школа	11	4	36,4	7	63,6	0	0,0	0	0,0	15,27	2,64	18,60	3,00	0,00	0,00
117	МБОУ ООШ п.Ново-Гурьевское	11	1	9,1	7	63,6	3	27,3	0	0,0	22,45	3,18	29,00	4,00	27,27	50,00
118	Новостроевская средняя школа	25	4	16,0	17	68,0	3	12,0	1	4,0	20,44	3,04	17,57	2,71	16,00	14,29
119	МБОУ ООШ п.Ушаково	13	0	0,0	4	30,8	9	69,2	0	0,0	24,92	3,69	33,00	4,00	69,23	100,00
Пионерский городской округ																
120	МБОУ СОШ г.Пионерский	62	8	12,9	34	54,8	19	30,6	1	1,6	21,84	3,21	26,56	3,72	32,26	0,00
Полесский муниципальный район																
121	МБОУ «Полесская СОШ»	66	10	15,2	38	57,6	15	22,7	3	4,5	20,85	3,17	23,92	3,42	27,27	50,00
122	МБОУ Залесовская СОШ	13	1	7,7	8	61,5	4	30,8	0	0,0	22,31	3,23	19,85	3,00	30,77	15,38
123	МБОУ Саранская ООШ	8	3	37,5	2	25,0	3	37,5	0	0,0	19,88	3,00	0,00	0,00	37,50	0,00
124	МБОУ «Славянская СОШ»	11	1	9,1	7	63,6	3	27,3	0	0,0	21,73	3,18	29,00	4,00	27,27	100,00
125	МБОУ Сосновская ООШ	14	1	7,1	11	78,6	2	14,3	0	0,0	20,00	3,07	0,00	0,00	14,29	0,00
Правдинский городской округ																
126	МБОУ СОШ г.Правдинска	39	5	12,8	21	53,8	13	33,3	0	0,0	21,21	3,21	29,33	4,00	33,33	100,00
127	МБОУ СОШ п.Домново	11	0	0,0	6	54,5	5	45,5	0	0,0	24,27	3,45	0,00	0,00	45,45	0,00
128	МБОУ СОШ п.Дружба	8	0	0,0	4	50,0	4	50,0	0	0,0	24,38	3,50	0,00	0,00	50,00	0,00
129	МБОУ СОШ п.Железнодорожный	22	2	9,1	14	63,6	6	27,3	0	0,0	21,73	3,18	0,00	0,00	27,27	0,00
130	МБОУ СОШ п.Крылово	13	2	15,4	8	61,5	2	15,4	1	7,7	20,31	3,15	0,00	0,00	23,08	0,00
131	МБОУ ООШ п.Мозырь	5	0	0,0	5	100,0	0	0,0	0	0,0	18,00	3,00	0,00	0,00	0,00	0,00
Светловский городской округ																
132	МБОУ СОШ № 1	59	3	5,1	25	42,4	29	49,2	2	3,4	24,05	3,51	26,85	3,69	52,54	76,92
133	МБОУ СОШ № 2	34	4	11,8	23	67,6	6	17,6	1	2,9	21,03	3,12	27,60	3,80	20,59	73,33
134	МБОУ СОШ №3	20	4	20,0	10	50,0	6	30,0	0	0,0	20,20	3,10	26,24	3,81	30,00	76,19
135	МБОУ СОШ № 5	46	10	21,7	19	41,3	17	37,0	0	0,0	20,63	3,15	22,00	3,00	36,96	0,00
Светлогорский район																

№	Образовательная Организация	Количество участников	Отметки								Средний балл				Процент Качества	
			«2»		«3»		«4»		«5»		2016		2015			
			Чел.	%	Чел.	%	Чел.	%	Чел.	%	«39»	«5»	«39»	«5»	2016	2015
136	МАОУ «СОШ № 1» г.Светлогорска	49	8	16,3	19	38,8	21	42,9	1	2,0	22,45	3,31	27,33	3,73	44,90	66,67
137	МАОУ СОШ п.Донское	19	4	21,1	6	31,6	8	42,1	1	5,3	22,74	3,32	0,00	0,00	47,37	0,00
138	МБОУ «ООШ п.Приморье»	8	1	12,5	4	50,0	2	25,0	1	12,5	22,88	3,38	0,00	0,00	37,50	0,00
Славский городской округ																
139	МБОУ "Славская СОШ"	39	8	20,5	17	43,6	13	33,3	1	2,6	20,77	3,18	22,27	3,27	35,90	22,73
140	МБОУ "Большаковская СОШ"	29	5	17,2	20	69,0	4	13,8	0	0,0	19,24	2,97	0,00	0,00	13,79	0,00
141	МБОУ "Заповедненская ООШ"	1	0	0,0	1	100,0	0	0,0	0	0,0	17,00	3,00	0,00	0,00	0,00	0,00
142	МБОУ "Прохладененская СОШ"	7	7	100,0	0	0,0	0	0,0	0	0,0	10,57	2,00	22,17	3,17	0,00	16,67
143	МБОУ "Тимирязевская СОШ"	3	0	0,0	1	33,3	2	66,7	0	0,0	25,33	3,67	25,67	3,83	66,67	66,67
144	МБОУ "Ясновская СОШ"	23	5	21,7	12	52,2	6	26,1	0	0,0	20,39	3,04	26,56	3,67	26,09	77,78
Советский городской округ																
145	МАОУ гимназия № 1	49	0	0,0	26	53,1	21	42,9	2	4,1	25,31	3,51	24,56	3,56	46,94	43,75
146	МБОУ ООШ № 3	10	0	0,0	5	50,0	5	50,0	0	0,0	23,50	3,50	25,00	3,67	50,00	66,67
147	МБОУ «СОШ № 4 с УИОП СГО»	57	10	17,5	33	57,9	13	22,8	1	1,8	19,68	3,09	21,38	3,08	24,56	30,77
148	МАОУ лицей № 5	31	0	0,0	18	58,1	12	38,7	1	3,2	24,35	3,45	24,22	3,52	41,94	52,17
149	МБОУ ООШ № 8	30	2	6,7	17	56,7	11	36,7	0	0,0	21,93	3,30	24,83	3,61	36,67	55,56
150	МАОУ лицей № 10 г.Советска	68	4	5,9	32	47,1	29	42,6	3	4,4	24,32	3,46	23,38	3,42	47,06	42,31
Черняховский городской округ																
151	МАОУ СОШ № 1 г.Черняховска	24	0	0,0	5	20,8	16	66,7	3	12,5	28,13	3,92	20,00	3,00	79,17	33,33
152	МБОУ Гимназия № 2 г.Черняховска	18	0	0,0	4	22,2	12	66,7	2	11,1	28,22	3,89	29,08	3,92	77,78	84,62
153	МАОУ СОШ № 3	27	0	0,0	4	14,8	15	55,6	8	29,6	29,52	4,15	27,63	4,00	85,19	87,50
154	МАОУ СОШ № 4 г.Черняховска	22	0	0,0	6	27,3	15	68,2	1	4,5	26,05	3,77	33,60	4,60	72,73	100,00
155	МБОУ »СОШ № 5 г.Черняховска»	30	1	3,3	13	43,3	14	46,7	2	6,7	23,80	3,57	0,00	0,00	53,33	0,00
156	МАОУ СОШ № 6	37	1	2,7	15	40,5	19	51,4	2	5,4	24,95	3,59	23,75	3,25	56,76	25,00
157	МАОУ Лицей № 7 г.Черняховска	52	0	0,0	19	36,5	29	55,8	4	7,7	25,27	3,71	24,16	3,48	63,46	48,00
158	МАОУ «Доваторовская СОШ»	9	4	44,4	3	33,3	2	22,2	0	0,0	16,78	2,78	0,00	0,00	22,22	0,00

№	Образовательная Организация	Количество участников	Отметки								Средний балл				Процент Качества	
			«2»		«3»		«4»		«5»		2016		2015		2016	2015
			Чел.	%	Чел.	%	Чел.	%	Чел.	%	«39»	«5»	«39»	«5»		
159	МБОУ «Калиновская СОШ»	6	0	0,0	3	50,0	2	33,3	1	16,7	23,67	3,67	0,00	0,00	50,00	0,00
160	МАОУ Междуреченская СОШ	15	5	33,3	6	40,0	4	26,7	0	0,0	19,73	2,93	23,50	3,50	26,67	50,00
161	МАОУ «Привольненская СОШ»	10	1	10,0	6	60,0	2	20,0	1	10,0	22,10	3,30	0,00	0,00	30,00	0,00
162	МАОУ «Свободненская СОШ»	18	8	44,4	10	55,6	0	0,0	0	0,0	15,11	2,56	0,00	0,00	0,00	0,00
163	МБОУ ВСОШ г.Черняховска	18	7	38,9	8	44,4	3	16,7	0	0,0	16,94	2,78	0,00	0,00	16,67	0,00
Янтарный городской округ																
164	МБОУ СОШ МО «Янтарный ГО»	48	14	29,2	17	35,4	15	31,3	2	4,2	19,96	3,10	26,79	3,68	35,42	63,16
Государственные общеобразовательные организации																
165	ГБОУ КО КШИ «АПКМК»	19	1	5,3	11	57,9	6	31,6	1	5,3	24,05	3,37	24,83	3,50	36,84	50,00
166	ГБОУ ВО КО «Педагогический институт»	18	0	0,0	4	22,2	13	72,2	1	5,6	27,56	3,83	0,00	0,00	77,78	0,00
Негосударственные образовательные организации																
167	ЧОУ лицей «Ганзейская ладья»	4	0	0,0	0	0,0	4	100,0	0	0,0	29,75	4,00	0,00	0,00	100,00	0,00
168	НОУ гимназия «Альбертина»	3	1	33,3	1	33,3	0	0,0	1	33,3	23,33	3,33	0,00	0,00	33,33	0,00
169	НОУ Православная гимназия г.Калининграда	9	0	0,0	1	11,1	6	66,7	2	22,2	30,11	4,11	0,00	0,00	88,89	0,00
170	НОУ «Интерлицей». Частная школа	1	0	0,0	1	100,0	0	0,0	0	0,0	23,00	3,00	30,00	4,33	0,00	66,67

Литература

№	Образовательная Организация	Количество Участников	Отметки								Средний балл				Процент Качества		
			«2»		«3»		«4»		«5»		2016		2015		2016	2015	
			Чел.	%	Чел.	%	Чел.	%	Чел.	%	«23»	«5»	«39»	«5»			
Городской округ "Город Калининград"																	
1	МАОУ гимназия № 1	39	0	0,0	10	25,6	12	30,8	17	43,6	17,08	4,18	17,15	4,20	74,36	83,33	
2	МАОУ СОШ № 2	10	2	20,0	5	50,0	3	30,0	0	0,0	10,80	3,10	0,00	0,00	30,00	0,00	
3	МАОУ СОШ № 3	20	2	10,0	7	35,0	6	30,0	5	25,0	13,45	3,70	0,00	0,00	55,00	0,00	
4	МАОУ СОШ № 4	8	0	0,0	0	0,0	4	50,0	4	50,0	18,25	4,50	11,00	3,00	100,00	0,00	
5	МАОУ СОШ № 5	3	0	0,0	0	0,0	1	33,3	2	66,7	19,67	4,67	22,00	5,00	100,00	100,00	
6	МАОУ СОШ № 6 с УИОП	50	1	2,0	14	28,0	14	28,0	21	42,0	16,34	4,10	13,41	3,61	70,00	58,54	
7	МАОУ СОШ № 7	29	0	0,0	9	31,0	9	31,0	11	37,9	16,07	4,07	15,47	3,90	68,97	63,33	
8	МАОУ ООШ № 8	4	0	0,0	2	50,0	1	25,0	1	25,0	14,00	3,75	0,00	0,00	50,00	0,00	
9	МБОУ СОШ № 10	34	1	2,9	9	26,5	13	38,2	11	32,4	16,18	4,00	0,00	0,00	70,59	0,00	
10	МАОУ СОШ № 11	7	0	0,0	0	0,0	0	0,0	7	100,0	20,86	5,00	20,00	5,00	100,00	100,00	
11	МАОУ СОШ № 12	3	0	0,0	2	66,7	0	0,0	1	33,3	13,67	3,67	0,00	0,00	33,33	0,00	
12	МАОУ СОШ № 13	7	0	0,0	1	14,3	5	71,4	1	14,3	15,86	4,00	0,00	0,00	85,71	0,00	
13	МАОУ ООШ № 15	1	0	0,0	0	0,0	1	100,0	0	0,0	14,00	4,00	0,00	0,00	100,00	0,00	
14	МАОУ СОШ № 16	7	0	0,0	3	42,9	4	57,1	0	0,0	13,43	3,57	20,00	5,00	57,14	100,00	
15	МАОУ лицей № 17	25	0	0,0	6	24,0	7	28,0	12	48,0	17,16	4,24	17,98	4,39	76,00	84,78	
16	МАОУ лицей № 18	51	0	0,0	18	35,3	12	23,5	21	41,2	16,59	4,06	15,90	4,02	64,71	70,69	
17	МАОУ СОШ № 21	13	0	0,0	4	30,8	5	38,5	4	30,8	16,77	4,00	0,00	0,00	69,23	0,00	
18	МАОУ гимназия № 22	1	0	0,0	0	0,0	0	0,0	1	100,0	22,00	5,00	0,00	0,00	100,00	0,00	
19	МАОУ лицей № 23	107	0	0,0	16	15,0	38	35,5	53	49,5	18,23	4,35	18,39	4,43	85,05	84,09	
20	МАОУ СОШ № 24	19	1	5,3	9	47,4	4	21,1	5	26,3	14,00	3,68	0,00	0,00	47,37	0,00	
21	МАОУ СОШ № 25 с УИОП	39	0	0,0	9	23,1	19	48,7	11	28,2	16,26	4,05	14,89	3,79	76,92	70,21	
22	МАОУ СОШ № 26	3	1	33,3	0	0,0	0	0,0	2	66,7	15,67	4,00	0,00	0,00	66,67	0,00	
23	МАОУ СОШ № 28	19	0	0,0	5	26,3	8	42,1	6	31,6	16,47	4,05	15,67	4,00	73,68	83,33	
24	МАОУ СОШ № 29	30	5	16,7	14	46,7	8	26,7	3	10,0	11,83	3,30	12,53	3,42	36,67	42,11	

№	Образовательная Организация	Количество участников	Отметки								Средний балл				Процент Качества	
			«2»		«3»		«4»		«5»		2016		2015		2016	2015
			Чел.	%	Чел.	%	Чел.	%	Чел.	%	«23»	«5»	«39»	«5»		
25	МАОУ СОШ № 30	11	0	0,0	1	9,1	6	54,5	4	36,4	17,73	4,27	17,78	4,22	90,91	66,67
26	МАОУ СОШ № 31	11	0	0,0	2	18,2	3	27,3	6	54,5	18,27	4,36	18,00	4,44	81,82	100,00
27	МАОУ гимназия № 32	20	0	0,0	1	5,0	2	10,0	17	85,0	20,15	4,80	16,35	4,14	95,00	76,06
28	МАОУ СОШ № 33	66	9	13,6	16	24,2	29	43,9	12	18,2	13,67	3,67	17,80	4,40	62,12	86,67
29	МАОУ лицей 35 им. Буткова В.В.	18	1	5,6	5	27,8	11	61,1	1	5,6	13,56	3,67	17,03	4,22	66,67	78,13
30	МАОУ СОШ № 36	27	5	18,5	12	44,4	8	29,6	2	7,4	12,00	3,26	16,60	4,20	37,04	100,00
31	МАОУ СОШ № 38	46	1	2,2	8	17,4	18	39,1	19	41,3	16,83	4,20	14,38	3,86	80,43	57,14
32	МАОУ СОШ № 39	22	0	0,0	5	22,7	6	27,3	11	50,0	17,23	4,27	0,00	0,00	77,27	0,00
33	МАОУ гимназия № 40 им. Ю.А.Гагарина	43	0	0,0	8	18,6	12	27,9	23	53,5	17,91	4,35	15,61	3,95	81,40	68,42
34	МАОУ СОШ № 41	7	0	0,0	1	14,3	1	14,3	5	71,4	18,71	4,57	0,00	0,00	85,71	0,00
35	МАОУ СОШ № 43	25	3	12,0	9	36,0	7	28,0	6	24,0	13,52	3,64	11,76	3,29	52,00	41,18
36	МБОУ СОШ № 44	4	0	0,0	1	25,0	1	25,0	2	50,0	18,25	4,25	0,00	0,00	75,00	0,00
37	МАОУ СОШ № 45	32	3	9,4	13	40,6	11	34,4	5	15,6	13,63	3,56	14,92	3,85	50,00	69,23
38	МАОУ СОШ № 46 с УИОП	38	3	7,9	16	42,1	10	26,3	9	23,7	13,61	3,66	16,00	4,17	50,00	83,33
39	МАОУ СОШ № 47	12	0	0,0	2	16,7	4	33,3	6	50,0	17,67	4,33	16,82	4,21	83,33	76,47
40	МАОУ СОШ № 48	4	0	0,0	2	50,0	1	25,0	1	25,0	13,25	3,75	0,00	0,00	50,00	0,00
41	МАОУ города Калининграда лицей № 49	25	0	0,0	2	8,0	7	28,0	16	64,0	19,12	4,56	14,65	3,85	92,00	61,76
42	МАОУ СОШ № 50	63	3	4,8	22	34,9	14	22,2	24	38,1	15,51	3,94	10,00	3,00	60,32	0,00
43	МАОУ СОШ № 56	38	0	0,0	3	7,9	15	39,5	20	52,6	18,82	4,45	16,73	4,19	92,11	84,62
44	МАУ ШИЛИ	55	0	0,0	3	5,5	13	23,6	39	70,9	19,96	4,65	18,75	4,52	94,55	89,23
45	МАОУ КМЛ	26	0	0,0	10	38,5	10	38,5	6	23,1	14,62	3,85	10,00	3,00	61,54	0,00
46	МАОУ ГЦО	8	5	62,5	3	37,5	0	0,0	0	0,0	4,63	2,38	0,00	0,00	0,00	0,00
Багратионовский муниципальный район																
47	МБОУ СОШ г.Багратионовска	30	1	3,3	11	36,7	12	40,0	6	20,0	14,47	3,77	13,43	3,57	60,00	54,05
48	МБОУ СОШ п.Нивенское	2	0	0,0	2	100,0	0	0,0	0	0,0	11,00	3,00	0,00	0,00	0,00	0,00
Балтийский муниципальный район																

№	Образовательная Организация	Количество участников	Отметки								Средний балл				Процент Качества	
			«2»		«3»		«4»		«5»		2016		2015		2016	2015
			Чел.	%	Чел.	%	Чел.	%	Чел.	%	«23»	«5»	«39»	«5»		
49	МБОУ лицей № 1 города Балтийска	21	0	0,0	9	42,9	6	28,6	6	28,6	14,95	3,86	16,38	4,00	57,14	76,92
50	МБОУ СОШ № 4	31	0	0,0	7	22,6	14	45,2	10	32,3	16,61	4,10	14,89	3,79	77,42	57,89
51	МБОУ СОШ № 5	23	0	0,0	7	30,4	12	52,2	4	17,4	14,61	3,87	10,62	3,23	69,57	23,08
52	МБОУ СОШ № 6	5	0	0,0	3	60,0	1	20,0	1	20,0	13,20	3,60	11,14	3,32	40,00	31,82
53	МБОУ гимназия № 7 г.Балтийска	21	0	0,0	3	14,3	11	52,4	7	33,3	17,57	4,19	15,90	4,03	85,71	72,41
54	МБОУ СОШ № 8	17	1	5,9	5	29,4	9	52,9	2	11,8	12,53	3,71	9,88	3,25	64,71	37,50
Гвардейский городской округ																
55	МБОУ СОШ № 1 гор. Гвардейска	8	1	12,5	2	25,0	1	12,5	4	50,0	15,75	4,00	17,00	4,00	62,50	100,00
56	МБОУ СОШ № 2 гор. Гвардейска	15	1	6,7	3	20,0	5	33,3	6	40,0	15,40	4,07	16,38	4,13	73,33	87,50
57	МБОУ СОШ п.Борское	1	0	0,0	0	0,0	0	0,0	1	100,0	20,00	5,00	0,00	0,00	100,00	0,00
58	МБОУ ООШ п.Комсомольск	1	0	0,0	0	0,0	0	0,0	1	100,0	19,00	5,00	0,00	0,00	100,00	0,00
59	МБОУ СОШ п.Озерки	6	2	33,3	2	33,3	0	0,0	2	33,3	10,17	3,33	0,00	0,00	33,33	0,00
Гурьевский городской округ																
60	МБОУ гимназия г.Гурьевска	71	1	1,4	24	33,8	25	35,2	21	29,6	15,62	3,93	17,76	4,37	64,79	88,14
61	МБОУ СОШ п.Васильково	3	0	0,0	1	33,3	1	33,3	1	33,3	16,33	4,00	14,70	3,70	66,67	50,00
62	МБОУ Маршальская СОШ	6	3	50,0	2	33,3	1	16,7	0	0,0	8,50	2,67	12,00	3,00	16,67	0,00
63	МБОУ Низовская СОШ	4	0	0,0	2	50,0	1	25,0	1	25,0	14,75	3,75	14,00	3,50	50,00	50,00
64	МБОУ Петровская СОШ	3	1	33,3	1	33,3	1	33,3	0	0,0	9,33	3,00	0,00	0,00	33,33	0,00
65	МБОУ «Храбровская СОШ»	3	0	0,0	1	33,3	1	33,3	1	33,3	16,00	4,00	12,47	3,41	66,67	47,06
66	МБОУ СОШ «Школа будущего»	20	0	0,0	5	25,0	6	30,0	9	45,0	16,75	4,20	17,04	4,24	75,00	88,00
Гусевский городской округ																
67	МОУ СОШ № 1 им. С.И.Гусева	35	2	5,7	18	51,4	10	28,6	5	14,3	13,26	3,51	15,94	4,03	42,86	62,86
68	МОУ СОШ № 3	5	0	0,0	3	60,0	1	20,0	1	20,0	15,00	3,60	13,90	3,61	40,00	56,10
69	МОУ СОШ № 5	31	6	19,4	10	32,3	10	32,3	5	16,1	12,26	3,45	13,53	3,53	48,39	52,94
70	МОУ СОШ в п. Михайлово	6	1	16,7	4	66,7	1	16,7	0	0,0	9,83	3,00	0,00	0,00	16,67	0,00
Зеленоградский городской округ																

№	Образовательная Организация	Количество участников	Отметки								Средний балл				Процент Качества	
			«2»		«3»		«4»		«5»		2016		2015		2016	2015
			Чел.	%	Чел.	%	Чел.	%	Чел.	%	«23»	«5»	«39»	«5»		
71	МАОУ «СОШ г.Зеленоградска»	8	1	12,5	1	12,5	1	12,5	5	62,5	17,75	4,25	15,32	3,86	75,00	62,16
72	МАОУ «Прогимназия «Вектор»	3	0	0,0	0	0,0	1	33,3	2	66,7	20,33	4,67	0,00	0,00	100,00	0,00
73	МАОУ ООШ п.Грачевка	3	0	0,0	1	33,3	1	33,3	1	33,3	15,00	4,00	0,00	0,00	66,67	0,00
74	МАОУ СОШ п.Рыбачий	1	0	0,0	0	0,0	1	100,0	0	0,0	17,00	4,00	0,00	0,00	100,00	0,00
75	МАОУ СОШ п.Переславское	2	0	0,0	0	0,0	0	0,0	2	100,0	21,50	5,00	0,00	0,00	100,00	0,00
Краснознаменский городской округ																
76	МБОУ СОШ № 1 г.Краснознаменска	2	0	0,0	0	0,0	2	100,0	0	0,0	16,00	4,00	13,50	3,50	100,00	50,00
Ладушкинский городской округ																
77	МБОУ СОШ МО «Ладушкинский ГО»	1	0	0,0	0	0,0	0	0,0	1	100,0	19,00	5,00	0,00	0,00	100,00	0,00
Мамоновский городской округ																
78	МБОУ СОШ г.Мамоново	22	1	4,5	3	13,6	8	36,4	10	45,5	17,14	4,23	13,35	3,59	81,82	47,06
Неманский муниципальный район																
79	МАОУ СОШ № 1 г.Немана	11	0	0,0	1	9,1	7	63,6	3	27,3	16,18	4,18	13,35	3,53	90,91	47,06
80	МАОУ СОШ № 2 г.Немана	22	0	0,0	6	27,3	6	27,3	10	45,5	16,64	4,18	14,21	3,79	72,73	68,42
81	МАОУ СОШ п.Ульяново	10	1	10,0	4	40,0	2	20,0	3	30,0	14,20	3,70	9,14	3,00	50,00	28,57
Нестеровский район																
82	МАОУ СОШ г.Нестерова	18	0	0,0	4	22,2	8	44,4	6	33,3	16,17	4,11	14,79	3,86	77,78	64,29
83	МАОУ Замковская СОШ	8	0	0,0	0	0,0	5	62,5	3	37,5	18,38	4,38	17,53	4,40	100,00	86,67
84	МАОУ Побединская СОШ	1	0	0,0	0	0,0	0	0,0	1	100,0	19,00	5,00	0,00	0,00	100,00	0,00
Озёрский городской округ																
85	Новостроевская средняя школа	1	0	0,0	1	100,0	0	0,0	0	0,0	13,00	3,00	0,00	0,00	0,00	0,00
86	МБОУ ООШ п.Ушаково	1	0	0,0	0	0,0	0	0,0	1	100,0	19,00	5,00	0,00	0,00	100,00	0,00
Полесский муниципальный район																
87	МБОУ «Полесская СОШ»	11	0	0,0	1	9,1	4	36,4	6	54,5	18,00	4,45	14,22	3,89	90,91	77,78
88	МБОУ Саранская ООШ	4	1	25,0	1	25,0	2	50,0	0	0,0	11,00	3,25	15,00	4,00	50,00	100,00
89	МБОУ «Славянская СОШ»	4	2	50,0	1	25,0	0	0,0	1	25,0	10,50	3,00	7,00	3,00	25,00	0,00

№	Образовательная Организация	Количество участников	Отметки								Средний балл				Процент Качества	
			«2»		«3»		«4»		«5»		2016		2015		2016	2015
			Чел.	%	Чел.	%	Чел.	%	Чел.	%	«23»	«5»	«39»	«5»		
Правдинский городской округ																
90	МБОУ СОШ г.Правдинска	2	0	0,0	0	0,0	0	0,0	2	100,0	21,00	5,00	22,00	5,00	100,00	100,00
91	МБОУ СОШ п.Домново	3	0	0,0	0	0,0	2	66,7	1	33,3	18,00	4,33	0,00	0,00	100,00	0,00
92	МБОУ СОШ п.Железнодорожный	8	0	0,0	1	12,5	2	25,0	5	62,5	18,75	4,50	0,00	0,00	87,50	0,00
93	МБОУ СОШ п.Крылово	1	0	0,0	1	100,0	0	0,0	0	0,0	10,00	3,00	0,00	0,00	0,00	0,00
94	МБОУ ООШ п.Мозырь	1	1	100,0	0	0,0	0	0,0	0	0,0	2,00	2,00	0,00	0,00	0,00	0,00
95	МБОУ СОШ г.Правдинска	2	0	0,0	0	0,0	0	0,0	2	100,0	21,00	5,00	22,00	5,00	100,00	100,00
Светловский городской округ																
96	МБОУ СОШ № 1	10	0	0,0	3	30,0	5	50,0	2	20,0	14,90	3,90	15,64	4,00	70,00	71,43
97	МБОУ СОШ №3	7	2	28,6	3	42,9	2	28,6	0	0,0	11,71	3,00	13,08	3,67	28,57	41,67
98	МБОУ СОШ № 5	8	1	12,5	3	37,5	3	37,5	1	12,5	13,38	3,50	12,75	3,45	50,00	40,00
Светлогорский район																
99	МАОУ «СОШ № 1» г.Светлогорска	9	0	0,0	1	11,1	5	55,6	3	33,3	16,78	4,22	14,32	3,72	88,89	56,00
100	МАОУ СОШ п.Донское	3	0	0,0	1	33,3	1	33,3	1	33,3	15,67	4,00	16,56	4,11	66,67	77,78
Славский городской округ																
101	МБОУ "Большаковская СОШ"	4	0	0,0	1	25,0	3	75,0	0	0,0	15,00	3,75	17,00	4,00	75,00	100,00
102	МБОУ "Прохладенская СОШ"	2	1	50,0	1	50,0	0	0,0	0	0,0	5,00	2,50	9,83	3,00	0,00	16,67
103	МБОУ "Яснговская СОШ"	14	5	35,7	7	50,0	1	7,1	1	7,1	8,93	2,86	15,00	3,88	14,29	62,50
Советский городской округ																
104	МБОУ ООШ № 3	7	0	0,0	1	14,3	1	14,3	5	71,4	19,43	4,57	17,75	4,25	85,71	75,00
105	МБОУ «СОШ № 4 с УИОП СГО»	2	0	0,0	1	50,0	1	50,0	0	0,0	13,00	3,50	11,00	3,00	50,00	7,69
106	МБОУ ООШ № 8	9	0	0,0	5	55,6	1	11,1	3	33,3	13,67	3,78	12,15	3,35	44,44	45,00
107	МАОУ лицей № 10 г.Советска	32	2	6,3	5	15,6	16	50,0	9	28,1	16,06	4,00	14,35	3,81	78,13	64,86
Черняховский городской округ																
108	МАОУ СОШ № 1 г.Черняховска	7	0	0,0	0	0,0	4	57,1	3	42,9	18,14	4,43	0,00	0,00	100,00	0,00
109	МБОУ Гимназия № 2 г.Черняховска	15	0	0,0	3	20,0	9	60,0	3	20,0	15,40	4,00	19,33	4,67	80,00	100,00

№	Образовательная Организация	Количество участников	Отметки								Средний балл				Процент Качества	
			«2»		«3»		«4»		«5»		2016		2015		2016	2015
			Чел.	%	Чел.	%	Чел.	%	Чел.	%	«23»	«5»	«39»	«5»		
110	МАОУ СОШ № 3	2	0	0,0	1	50,0	0	0,0	1	50,0	17,50	4,00	0,00	0,00	50,00	0,00
111	МАОУ Междуреченская СОШ	19	1	5,3	4	21,1	9	47,4	5	26,3	14,74	3,95	19,00	5,00	73,68	100,00
112	МАОУ «Привольненская СОШ»	6	0	0,0	3	50,0	3	50,0	0	0,0	13,67	3,50	0,00	0,00	50,00	0,00
Государственные общеобразовательные организации																
113	ГБОУ КО КШИ «АПКМК»	40	0	0,0	18	45,0	18	45,0	4	10,0	13,93	3,65	14,13	3,66	55,00	59,57
Негосударственные образовательные организации																
114	ЧОУ лицей «Ганзейская ладья»	3	0	0,0	0	0,0	0	0,0	3	100,0	21,33	5,00	18,33	4,50	100,00	83,33
115	НОУ гимназия «Альбертина»	1	0	0,0	0	0,0	0	0,0	1	100,0	19,00	5,00	0,00	0,00	100,00	0,00
116	НОУ Православная гимназия	5	0	0,0	0	0,0	0	0,0	5	100,0	20,00	5,00	0,00	0,00	100,00	0,00

Информатика и ИКТ

№	Образовательная Организация	Количество Участников	Отметки								Средний балл				Процент Качества	
			«2»		«3»		«4»		«5»		2016		2015		2016	2015
			Чел.	%	Чел.	%	Чел.	%	Чел.	%	«22»	«5»	«22»	«5»		
Городской округ "Город Калининград"																
1	МАОУ гимназия № 1	4	0	0,0	0	0,0	2	50,0	2	50,0	17,00	4,50	17,50	4,50	100,00	100,00
2	МАОУ СОШ № 2	2	0	0,0	0	0,0	1	50,0	1	50,0	17,00	4,50	9,00	3,00	100,00	0,00
3	МАОУ СОШ № 3	2	0	0,0	0	0,0	2	100,0	0	0,0	16,00	4,00	0,00	0,00	100,00	0,00
4	МАОУ СОШ № 4	5	0	0,0	1	20,0	4	80,0	0	0,0	12,80	3,80	20,00	5,00	80,00	100,00
5	МАОУ СОШ № 5	2	1	50,0	0	0,0	1	50,0	0	0,0	7,00	3,00	0,00	0,00	50,00	0,00
6	МАОУ СОШ № 6 с УИОП	2	0	0,0	0	0,0	1	50,0	1	50,0	17,50	4,50	0,00	0,00	100,00	0,00
7	МАОУ СОШ № 7	21	0	0,0	1	4,8	13	61,9	7	33,3	16,24	4,29	18,43	4,43	95,24	85,71
8	МАОУ ООШ № 8	2	0	0,0	1	50,0	0	0,0	1	50,0	14,50	4,00	0,00	0,00	50,00	0,00
9	МАОУ СОШ № 9	3	0	0,0	1	33,3	1	33,3	1	33,3	15,33	4,00	0,00	0,00	66,67	0,00
10	МБОУ СОШ № 10	6	0	0,0	3	50,0	2	33,3	1	16,7	12,67	3,67	0,00	0,00	50,00	0,00
11	МАОУ СОШ № 11	13	1	7,7	2	15,4	7	53,8	3	23,1	14,85	3,92	13,00	4,00	76,92	100,00
12	МАОУ СОШ № 12	47	2	4,3	22	46,8	17	36,2	6	12,8	11,23	3,57	16,04	4,21	48,94	87,50
13	МАОУ СОШ № 13	2	0	0,0	1	50,0	0	0,0	1	50,0	13,00	4,00	0,00	0,00	50,00	0,00
14	МАОУ СОШ № 14	8	0	0,0	3	37,5	1	12,5	4	50,0	14,88	4,13	0,00	0,00	62,50	0,00
15	МАОУ СОШ № 16	25	0	0,0	8	32,0	13	52,0	4	16,0	13,16	3,84	18,63	4,88	68,00	100,00
16	МАОУ лицей № 17	53	0	0,0	3	5,7	22	41,5	28	52,8	17,36	4,47	17,60	4,60	94,34	90,00
17	МАОУ лицей № 18	26	0	0,0	2	7,7	7	26,9	17	65,4	18,08	4,58	19,56	4,67	92,31	100,00
18	МАОУ СОШ № 19	14	0	0,0	3	21,4	9	64,3	2	14,3	13,86	3,93	0,00	0,00	78,57	0,00
19	МАОУ СОШ № 21	22	0	0,0	5	22,7	11	50,0	6	27,3	14,41	4,05	0,00	0,00	77,27	0,00
20	МАОУ гимназия № 22	10	0	0,0	4	40,0	6	60,0	0	0,0	11,90	3,60	15,81	4,19	60,00	93,75
21	МАОУ лицей № 23	8	0	0,0	1	12,5	5	62,5	2	25,0	15,00	4,13	15,57	4,29	87,50	85,71
22	МАОУ СОШ № 24	10	0	0,0	4	40,0	5	50,0	1	10,0	11,90	3,70	0,00	0,00	60,00	0,00
23	МАОУ СОШ № 25 с УИОП	26	1	3,8	6	23,1	13	50,0	6	23,1	14,15	3,92	14,00	4,00	73,08	66,67
24	МАОУ СОШ № 26	23	0	0,0	10	43,5	5	21,7	8	34,8	13,09	3,91	18,17	4,67	56,52	100,00

№	Образовательная Организация	Количество участников	Отметки								Средний балл				Процент Качества	
			«2»		«3»		«4»		«5»		2016		2015		2016	2015
			Чел.	%	Чел.	%	Чел.	%	Чел.	%	«22»	«5»	«22»	«5»		
25	МАОУ СОШ № 28	13	1	7,7	3	23,1	8	61,5	1	7,7	12,54	3,69	14,00	4,00	69,23	100,00
26	МАОУ СОШ № 29	10	0	0,0	3	30,0	4	40,0	3	30,0	15,10	4,00	13,50	4,00	70,00	66,67
27	МАОУ СОШ № 30	5	2	40,0	1	20,0	2	40,0	0	0,0	8,00	3,00	15,89	4,22	40,00	88,89
28	МАОУ СОШ № 31	42	2	4,8	12	28,6	11	26,2	17	40,5	14,26	4,02	18,50	4,72	66,67	100,00
29	МАОУ гимназия № 32	22	0	0,0	0	0,0	5	22,7	17	77,3	19,23	4,77	16,60	4,40	100,00	80,00
30	МАОУ СОШ № 33	20	0	0,0	3	15,0	7	35,0	10	50,0	16,90	4,35	13,50	3,83	85,00	66,67
31	МАОУ лицей 35 им. Буткова В.В.	16	0	0,0	2	12,5	7	43,8	7	43,8	16,63	4,31	19,00	4,88	87,50	100,00
32	МАОУ СОШ № 36	6	0	0,0	3	50,0	2	33,3	1	16,7	12,00	3,67	15,33	4,00	50,00	83,33
33	МАОУ СОШ № 38	8	1	12,5	3	37,5	3	37,5	1	12,5	12,50	3,50	10,00	3,00	50,00	0,00
34	МАОУ СОШ № 39	12	1	8,3	4	33,3	7	58,3	0	0,0	10,67	3,50	0,00	0,00	58,33	0,00
35	МАОУ гимназия № 40 им. Ю.А.Гагарина	51	0	0,0	7	13,7	13	25,5	31	60,8	17,08	4,47	16,33	4,33	86,27	83,33
36	МАОУ СОШ № 41	20	0	0,0	3	15,0	12	60,0	5	25,0	14,60	4,10	14,00	4,00	85,00	100,00
37	МАОУ СОШ № 43	17	0	0,0	6	35,3	7	41,2	4	23,5	14,00	3,88	15,86	4,43	64,71	100,00
38	МБОУ СОШ № 44	4	1	25,0	0	0,0	2	50,0	1	25,0	12,25	3,75	0,00	0,00	75,00	0,00
39	МАОУ СОШ № 45	9	0	0,0	5	55,6	3	33,3	1	11,1	11,22	3,56	11,00	3,00	44,44	0,00
40	МАОУ СОШ № 46 с УИОП	7	1	14,3	2	28,6	3	42,9	1	14,3	11,86	3,57	0,00	0,00	57,14	0,00
41	МАОУ СОШ № 47	14	0	0,0	3	21,4	7	50,0	4	28,6	14,29	4,07	22,00	5,00	78,57	100,00
42	МАОУ СОШ № 48	1	0	0,0	1	100,0	0	0,0	0	0,0	7,00	3,00	0,00	0,00	0,00	0,00
43	МАОУ города Калининграда лицей № 49	32	0	0,0	1	3,1	13	40,6	18	56,3	17,56	4,53	18,75	4,65	96,88	100,00
44	МАОУ СОШ № 50	1	0	0,0	0	0,0	0	0,0	1	100,0	19,00	5,00	20,00	5,00	100,00	100,00
45	МАОУ СОШ № 56	18	0	0,0	2	11,1	9	50,0	7	38,9	16,50	4,28	19,00	5,00	88,89	100,00
46	МАУ ШИЛИ	22	0	0,0	0	0,0	0	0,0	22	100,0	20,82	5,00	19,50	4,80	100,00	100,00
47	МАОУ КМЛ	4	0	0,0	1	25,0	2	50,0	1	25,0	16,25	4,00	0,00	0,00	75,00	0,00
Багратионовский муниципальный район																
48	МБОУ СОШ г.Багратионовска	5	0	0,0	2	40,0	3	60,0	0	0,0	11,00	3,60	12,67	3,89	60,00	77,78
49	МБОУ СОШ им. А.Антошечкина	27	0	0,0	15	55,6	12	44,4	0	0,0	11,07	3,44	0,00	0,00	44,44	0,00

№	Образовательная Организация	Количество участников	Отметки								Средний балл				Процент Качества	
			«2»		«3»		«4»		«5»		2016		2015		2016	2015
			Чел.	%	Чел.	%	Чел.	%	Чел.	%	«22»	«5»	«22»	«5»		
50	МБОУ СОШ п.Нивенское	3	0	0,0	2	66,7	1	33,3	0	0,0	8,33	3,33	0,00	0,00	33,33	0,00
51	МБОУ СОШ п.Пятидорожное	3	0	0,0	2	66,7	1	33,3	0	0,0	9,67	3,33	16,00	4,00	33,33	100,00
52	МБОУ СОШ п.Южный	1	0	0,0	0	0,0	1	100,0	0	0,0	14,00	4,00	22,00	5,00	100,00	100,00
Балтийский муниципальный район																
53	МБОУ СОШ № 4	2	0	0,0	1	50,0	0	0,0	1	50,0	15,50	4,00	0,00	0,00	50,00	0,00
54	МБОУ СОШ № 5	2	0	0,0	0	0,0	2	100,0	0	0,0	14,50	4,00	0,00	0,00	100,00	0,00
55	МБОУ СОШ № 6	5	0	0,0	2	40,0	3	60,0	0	0,0	13,40	3,60	18,00	5,00	60,00	100,00
56	МБОУ гимназия № 7 г.Балтийска	22	0	0,0	1	4,5	14	63,6	7	31,8	16,36	4,27	17,50	4,67	95,45	100,00
Гвардейский городской округ																
57	МБОУ СОШ № 2 гор. Гвардейска	4	0	0,0	1	25,0	2	50,0	1	25,0	14,50	4,00	13,00	4,00	75,00	1,00
58	МБОУ СОШ п.Знаменска	8	1	12,5	5	62,5	2	25,0	0	0,0	9,00	3,13	0,00	0,00	25,00	0,00
Гурьевский городской округ																
59	МБОУ гимназия г.Гурьевска	7	1	14,3	1	14,3	3	42,9	2	28,6	13,43	3,86	17,00	4,40	71,43	100,00
60	МБОУ СОШ п.Васильково	11	1	9,1	7	63,6	1	9,1	2	18,2	10,73	3,36	17,50	4,50	27,27	100,00
61	МБОУ «Добринская ООШ»	1	0	0,0	1	100,0	0	0,0	0	0,0	9,00	3,00	0,00	0,00	0,00	0,00
62	МБОУ Петровская СОШ	2	1	50,0	1	50,0	0	0,0	0	0,0	4,00	2,50	0,00	0,00	0,00	0,00
63	МБОУ «Храбровская СОШ»	3	0	0,0	0	0,0	2	66,7	1	33,3	16,67	4,33	20,00	5,00	100,00	100,00
64	МБОУ СОШ «Школа будущего»	33	0	0,0	13	39,4	14	42,4	6	18,2	12,82	3,79	15,39	4,28	60,61	77,78
65	МБОУ Орловская ООШ	5	1	20,0	3	60,0	1	20,0	0	0,0	7,40	3,00	0,00	0,00	20,00	0,00
Гусевский городской округ																
66	МОУ СОШ № 1 им. С.И.Гусева	36	2	5,6	19	52,8	9	25,0	6	16,7	11,64	3,53	16,00	4,17	41,67	83,33
67	МОУ СОШ № 3	14	0	0,0	4	28,6	9	64,3	1	7,1	12,79	3,79	13,67	3,67	71,43	66,67
Зеленоградский городской округ																
68	МАОУ «СОШ г.Зеленоградска»	2	0	0,0	0	0,0	2	100,0	0	0,0	13,50	4,00	0,00	0,00	100,00	0,00
69	МАОУ «Прогимназия «Вектор»	9	0	0,0	0	0,0	1	11,1	8	88,9	19,11	4,89	0,00	0,00	100,00	0,00
70	МАОУ СОШ п.Переславское	1	0	0,0	0	0,0	1	100,0	0	0,0	16,00	4,00	0,00	0,00	100,00	0,00

№	Образовательная Организация	Количество участников	Отметки								Средний балл				Процент Качества	
			«2»		«3»		«4»		«5»		2016		2015			
			Чел.	%	Чел.	%	Чел.	%	Чел.	%	«22»	«5»	«22»	«5»	2016	2015
71	МАОУ СОШ п.Романово	3	0	0,0	2	66,7	1	33,3	0	0,0	10,33	3,33	0,00	0,00	33,33	0,00
Краснознаменский городской округ																
72	МБОУ СОШ № 1 г.Краснознаменска	14	1	7,1	3	21,4	9	64,3	1	7,1	13,64	3,71	14,70	4,10	71,43	80,00
Мамоновский городской округ																
73	МБОУ СОШ г.Мамоново	10	0	0,0	4	40,0	3	30,0	3	30,0	13,90	3,90	0,00	0,00	60,00	0,00
Нестеровский район																
74	МАОУ СОШ г.Нестерова	11	0	0,0	4	36,4	4	36,4	3	27,3	13,64	3,91	0,00	0,00	63,64	0,00
75	МАОУ Замковская СОШ	18	4	22,2	5	27,8	7	38,9	2	11,1	10,28	3,39	12,25	3,69	50,00	68,75
76	МАОУ Илюшинская СОШ	1	0	0,0	1	100,0	0	0,0	0	0,0	8,00	3,00	10,50	3,50	0,00	50,00
77	МАОУ Побединская СОШ	8	0	0,0	1	12,5	4	50,0	3	37,5	16,63	4,25	20,00	5,00	87,50	100,00
Озёрский городской округ																
78	МБОУ ООШ п.Ушаково	1	0	0,0	1	100,0	0	0,0	0	0,0	6,00	3,00	0,00	0,00	0,00	0,00
Пионерский городской округ																
79	МБОУ СОШ г.Пионерский	7	0	0,0	1	14,3	2	28,6	4	57,1	16,57	4,43	0,00	0,00	85,71	0,00
Полесский муниципальный район																
80	МБОУ «Полесская СОШ»	7	0	0,0	2	28,6	4	57,1	1	14,3	14,86	3,86	14,00	4,00	71,43	100,00
81	МБОУ Залесовская СОШ	1	0	0,0	1	100,0	0	0,0	0	0,0	10,00	3,00	0,00	0,00	0,00	0,00
82	МБОУ Саранская ООШ	2	2	100,0	0	0,0	0	0,0	0	0,0	3,00	2,00	0,00	0,00	0,00	0,00
Правдинский городской округ																
83	МБОУ СОШ г.Правдинска	3	0	0,0	1	33,3	0	0,0	2	66,7	15,33	4,33	0,00	0,00	66,67	0,00
84	МБОУ СОШ п.Железнодорожный	1	0	0,0	0	0,0	1	100,0	0	0,0	15,00	4,00	0,00	0,00	100,00	0,00
Светловский городской округ																
85	МБОУ СОШ № 1	6	0	0,0	2	33,3	2	33,3	2	33,3	14,00	4,00	0,00	0,00	66,67	0,00
86	МБОУ СОШ № 5	13	0	0,0	3	23,1	4	30,8	6	46,2	14,92	4,23	0,00	0,00	76,92	0,00
Светлогорский район																
87	МАОУ «СОШ № 1» г.Светлогорска	27	0	0,0	7	25,9	11	40,7	9	33,3	14,67	4,07	15,60	4,00	74,07	100,00

№	Образовательная Организация	Количество участников	Отметки								Средний балл				Процент Качества	
			«2»		«3»		«4»		«5»		2016		2015		2016	2015
			Чел.	%	Чел.	%	Чел.	%	Чел.	%	«22»	«5»	«22»	«5»		
Советский городской округ																
88	МАОУ гимназия № 1	32	0	0,0	6	18,8	15	46,9	11	34,4	15,69	4,16	17,33	4,44	81,25	100,00
89	МАОУ лицей № 5	6	0	0,0	1	16,7	3	50,0	2	33,3	15,00	4,17	0,00	0,00	83,33	0,00
90	МАОУ лицей № 10 г.Советска	23	1	4,3	9	39,1	9	39,1	4	17,4	12,52	3,70	16,80	4,40	56,52	100,00
Черняховский городской округ																
91	МАОУ СОШ № 3	15	0	0,0	0	0,0	12	80,0	3	20,0	15,60	4,20	15,00	4,00	100,00	100,00
92	МБОУ »СОШ № 5 г.Черняховска»	7	1	14,3	2	28,6	4	57,1	0	0,0	10,71	3,43	0,00	0,00	57,14	0,00
93	МАОУ СОШ № 6	1	0	0,0	0	0,0	0	0,0	1	100,0	20,00	5,00	0,00	0,00	100,00	0,00
94	МАОУ Лицей № 7 г.Черняховска	15	3	20,0	4	26,7	6	40,0	2	13,3	10,73	3,47	0,00	0,00	53,33	0,00
95	МАОУ «Свободненская СОШ»	2	1	50,0	1	50,0	0	0,0	0	0,0	5,00	2,50	0,00	0,00	0,00	0,00
Янтарный городской округ																
96	МБОУ СОШ МО «Янтарный ГО»	3	0	0,0	0	0,0	2	66,7	1	33,3	17,67	4,33	0,00	0,00	100,00	0,00
Государственные общеобразовательные организации																
97	ГБОУ КО КШИ «АПКМК»	18	0	0,0	4	22,2	8	44,4	6	33,3	15,56	4,11	15,85	4,19	77,78	84,62
98	ГБОУ ВО КО «Педагогический институт»	9	0	0,0	0	0,0	4	44,4	5	55,6	18,33	4,56	0,00	0,00	100,00	0,00
Негосударственные образовательные организации																
99	ЧОУ лицей «Ганзейская ладья»	2	0	0,0	0	0,0	1	50,0	1	50,0	16,50	4,50	15,71	4,43	100,00	85,71
100	НОУ гимназия «Альбертина»	1	0	0,0	0	0,0	0	0,0	1	100,0	22,00	5,00	0,00	0,00	100,00	0,00
101	НОУ Православная гимназия г.Калининграда	4	0	0,0	1	25,0	0	0,0	3	75,0	16,75	4,50	0,00	0,00	75,00	0,00

Английский язык

№	Образовательная Организация	Количество Участников	Отметки								Средний балл				Процент Качества		
			«2»		«3»		«4»		«5»		2016		2015		2016	2015	
			Чел.	%	Чел.	%	Чел.	%	Чел.	%	«70»	«5»	«70»	«5»			
Городской округ "Город Калининград"																	
1	МАОУ гимназия № 1	46	1	2,2	0	0,0	19	41,3	26	56,5	59,61	4,52	61,89	4,74	97,83	98,25	
2	МАОУ СОШ № 2	4	0	0,0	1	25,0	1	25,0	2	50,0	55,25	4,25	32,00	3,00	75,00	0,00	
3	МАОУ СОШ № 3	3	0	0,0	3	100,0	0	0,0	0	0,0	40,33	3,00	0,00	0,00	0,00	0,00	
4	МАОУ СОШ № 4	20	0	0,0	2	10,0	4	20,0	14	70,0	59,75	4,60	68,00	5,00	90,00	100,00	
5	МАОУ СОШ № 5	9	0	0,0	3	33,3	1	11,1	5	55,6	54,22	4,22	62,50	5,00	66,67	100,00	
6	МАОУ СОШ № 6 с УИОП	6	0	0,0	0	0,0	3	50,0	3	50,0	58,67	4,50	49,83	3,92	100,00	75,00	
7	МАОУ СОШ № 7	7	1	14,3	1	14,3	4	57,1	1	14,3	47,57	3,71	45,39	3,56	71,43	50,00	
8	МАОУ ООШ № 8	12	3	25,0	3	25,0	4	33,3	2	16,7	43,00	3,42	0,00	0,00	50,00	0,00	
9	МАОУ СОШ № 9	4	1	25,0	3	75,0	0	0,0	0	0,0	36,25	2,75	61,00	5,00	0,00	100,00	
10	МБОУ СОШ № 10	3	1	33,3	0	0,0	1	33,3	1	33,3	45,67	3,67	0,00	0,00	66,67	0,00	
11	МАОУ СОШ № 11	12	1	8,3	0	0,0	6	50,0	5	41,7	54,67	4,25	53,00	4,50	91,67	100,00	
12	МАОУ СОШ № 12	15	7	46,7	2	13,3	3	20,0	3	20,0	35,93	3,13	29,18	2,71	40,00	11,76	
13	МАОУ СОШ № 13	4	1	25,0	1	25,0	2	50,0	0	0,0	44,00	3,25	0,00	0,00	50,00	0,00	
14	МАОУ СОШ № 14	1	0	0,0	0	0,0	1	100,0	0	0,0	58,00	4,00	0,00	0,00	100,00	0,00	
15	МАОУ ООШ № 15	1	0	0,0	0	0,0	1	100,0	0	0,0	49,00	4,00	0,00	0,00	100,00	0,00	
16	МАОУ СОШ № 16	3	1	33,3	1	33,3	1	33,3	0	0,0	39,33	3,00	33,67	3,00	33,33	33,33	
17	МАОУ лицей № 17	12	0	0,0	3	25,0	5	41,7	4	33,3	53,33	4,08	55,63	4,23	75,00	80,00	
18	МАОУ лицей № 18	19	1	5,3	0	0,0	5	26,3	13	68,4	58,95	4,58	54,54	4,23	94,74	71,79	
19	МАОУ СОШ № 19	6	0	0,0	2	33,3	4	66,7	0	0,0	45,50	3,67	0,00	0,00	66,67	0,00	
20	МАОУ СОШ № 21	8	2	25,0	2	25,0	1	12,5	3	37,5	44,38	3,63	63,00	5,00	50,00	100,00	
21	МАОУ гимназия № 22	46	3	6,5	18	39,1	12	26,1	13	28,3	46,96	3,76	47,66	3,75	54,35	54,55	
22	МАОУ лицей № 23	26	0	0,0	4	15,4	6	23,1	16	61,5	59,12	4,46	58,74	4,53	84,62	95,35	
23	МАОУ СОШ № 24	5	0	0,0	2	40,0	3	60,0	0	0,0	47,00	3,60	67,00	5,00	60,00	100,00	
24	МАОУ СОШ № 25 с УИОП	29	0	0,0	3	10,3	14	48,3	12	41,4	56,10	4,31	55,69	4,19	89,66	93,75	

№	Образовательная Организация	Количество участников	Отметки								Средний балл				Процент Качества	
			«2»		«3»		«4»		«5»		2016		2015			
			Чел.	%	Чел.	%	Чел.	%	Чел.	%	«70»	«5»	«70»	«5»	2016	2015
25	МАОУ СОШ № 26	13	1	7,7	2	15,4	6	46,2	4	30,8	49,31	4,00	60,00	4,50	76,92	100,00
26	МАОУ СОШ № 28	7	2	28,6	3	42,9	1	14,3	1	14,3	36,00	3,14	56,00	4,00	28,57	100,00
27	МАОУ СОШ № 29	4	0	0,0	1	25,0	3	75,0	0	0,0	50,00	3,75	36,33	2,67	75,00	0,00
28	МАОУ СОШ № 30	4	0	0,0	1	25,0	1	25,0	2	50,0	53,00	4,25	56,33	4,33	75,00	83,33
29	МАОУ СОШ № 31	31	0	0,0	3	9,7	10	32,3	18	58,1	57,97	4,48	59,29	4,57	90,32	100,00
30	МАОУ гимназия № 32	71	0	0,0	0	0,0	16	22,5	55	77,5	61,68	4,77	57,19	4,38	100,00	85,42
31	МАОУ СОШ № 33	20	1	5,0	7	35,0	8	40,0	4	20,0	48,45	3,75	55,00	4,24	60,00	76,47
32	МАОУ лицей 35 им. Буткова В.В.	11	0	0,0	1	9,1	8	72,7	2	18,2	55,00	4,09	49,87	3,90	90,91	70,00
33	МАОУ СОШ № 36	2	0	0,0	0	0,0	2	100,0	0	0,0	50,00	4,00	65,00	5,00	100,00	100,00
34	МАОУ СОШ № 38	16	1	6,3	4	25,0	7	43,8	4	25,0	48,88	3,88	0,00	0,00	68,75	0,00
35	МАОУ СОШ № 39	4	1	25,0	0	0,0	1	25,0	2	50,0	53,75	4,00	0,00	0,00	75,00	0,00
36	МАОУ гимназия № 40 им. Ю.А.Гагарина	47	1	2,1	9	19,1	19	40,4	18	38,3	54,49	4,15	55,08	4,25	78,72	83,33
37	МАОУ СОШ № 41	5	0	0,0	1	20,0	3	60,0	1	20,0	52,80	4,00	67,00	5,00	80,00	100,00
38	МАОУ СОШ № 43	7	0	0,0	0	0,0	4	57,1	3	42,9	56,00	4,43	48,00	4,00	100,00	50,00
39	МБОУ СОШ № 44	8	0	0,0	2	25,0	1	12,5	5	62,5	55,38	4,38	0,00	0,00	75,00	0,00
40	МАОУ СОШ № 45	7	2	28,6	2	28,6	3	42,9	0	0,0	40,29	3,14	44,00	3,38	42,86	62,50
41	МАОУ СОШ № 46 с УИОП	13	0	0,0	2	15,4	7	53,8	4	30,8	55,00	4,15	54,69	4,15	84,62	92,31
42	МАОУ СОШ № 47	11	0	0,0	0	0,0	4	36,4	7	63,6	60,64	4,64	59,00	5,00	100,00	100,00
43	МАОУ СОШ № 48	4	0	0,0	2	50,0	2	50,0	0	0,0	44,50	3,50	42,00	3,00	50,00	0,00
44	МАОУ города Калининграда лицей № 49	39	0	0,0	3	7,7	6	15,4	30	76,9	60,90	4,69	57,23	4,40	92,31	86,25
45	МАОУ СОШ № 50	9	0	0,0	0	0,0	3	33,3	6	66,7	61,11	4,67	48,00	4,00	100,00	100,00
46	МАОУ СОШ № 56	27	1	3,7	2	7,4	17	63,0	7	25,9	52,63	4,11	54,28	4,24	88,89	82,76
47	МАУ ШИЛИ	50	0	0,0	2	4,0	11	22,0	37	74,0	61,12	4,70	60,33	4,59	96,00	91,30
48	МАОУ КМЛ	22	0	0,0	8	36,4	12	54,5	2	9,1	46,09	3,73	37,29	3,06	63,64	33,33
49	МАОУ ГЦО	1	0	0,0	1	100,0	0	0,0	0	0,0	41,00	3,00	0,00	0,00	0,00	0,00

Багратионовский муниципальный район

№	Образовательная Организация	Количество участников	Отметки								Средний балл				Процент Качества	
			«2»		«3»		«4»		«5»		2016		2015		2016	2015
			Чел.	%	Чел.	%	Чел.	%	Чел.	%	«70»	«5»	«70»	«5»		
50	МБОУ СОШ г.Багратионовска	4	0	0,0	3	75,0	1	25,0	0	0,0	41,00	3,25	59,00	4,50	25,00	100,00
51	МБОУ СОШ п.Нивенское	1	0	0,0	0	0,0	0	0,0	1	100,0	62,00	5,00	0,00	0,00	100,00	0,00
52	МБОУ СОШ п.Южный	1	1	100,0	0	0,0	0	0,0	0	0,0	21,00	2,00	65,00	5,00	0,00	100,00
Балтийский муниципальный район																
53	МБОУ лицей № 1 города Балтийска	8	0	0,0	1	12,5	5	62,5	2	25,0	57,25	4,13	44,14	3,71	87,50	42,86
54	МБОУ СОШ № 4	4	0	0,0	1	25,0	1	25,0	2	50,0	56,50	4,25	0,00	0,00	75,00	0,00
55	МБОУ СОШ № 5	2	0	0,0	1	50,0	0	0,0	1	50,0	52,50	4,00	0,00	0,00	50,00	0,00
56	МБОУ гимназия № 7 г.Балтийска	18	0	0,0	2	11,1	8	44,4	8	44,4	57,11	4,33	54,50	4,35	88,89	76,92
Гвардейский городской округ																
57	МБОУ СОШ № 1 гор. Гвардейска	8	1	12,5	2	25,0	5	62,5	0	0,0	47,50	3,50	43,33	3,33	62,50	33,33
58	МБОУ СОШ № 2 гор. Гвардейска	6	2	33,3	1	16,7	3	50,0	0	0,0	40,17	3,17	44,57	3,57	50,00	57,14
59	МБОУ СОШ п.Знаменска	1	0	0,0	0	0,0	1	100,0	0	0,0	50,00	4,00	0,00	0,00	100,00	0,00
Гурьевский городской округ																
60	МБОУ гимназия г.Гурьевска	21	0	0,0	2	9,5	10	47,6	9	42,9	55,33	4,33	38,72	3,19	90,48	39,53
61	МБОУ СОШ п.Васильково	3	0	0,0	1	33,3	2	66,7	0	0,0	47,67	3,67	40,17	3,50	66,67	50,00
62	МБОУ Петровская СОШ	1	0	0,0	0	0,0	1	100,0	0	0,0	46,00	4,00	0,00	0,00	100,00	0,00
63	МБОУ «Храбровская СОШ»	9	0	0,0	4	44,4	4	44,4	1	11,1	48,00	3,67	24,06	2,47	55,56	11,76
64	МБОУ СОШ «Школа будущего» Б.Исаково	8	0	0,0	3	37,5	2	25,0	3	37,5	52,25	4,00	58,43	4,57	62,50	85,71
65	МБОУ Яблоневская ООШ	1	0	0,0	0	0,0	1	100,0	0	0,0	50,00	4,00	0,00	0,00	100,00	0,00
Гусевский городской округ																
66	МОУ СОШ № 1 им. С.И.Гусева	2	0	0,0	0	0,0	1	50,0	1	50,0	56,00	4,50	0,00	0,00	100,00	0,00
67	МОУ СОШ № 3	1	0	0,0	0	0,0	1	100,0	0	0,0	54,00	4,00	29,75	2,50	100,00	0,00
Зеленоградский городской округ																
68	МАОУ «СОШ г.Зеленоградска»	7	1	14,3	1	14,3	3	42,9	2	28,6	47,71	3,86	47,83	3,58	71,43	50,00
69	МАОУ Прогимназия «Вектор»	13	0	0,0	2	15,4	6	46,2	5	38,5	54,46	4,23	0,00	0,00	84,62	0,00
70	МАОУ ООШ п.Мельниково	2	0	0,0	1	50,0	1	50,0	0	0,0	44,00	3,50	52,00	4,00	50,00	100,00

№	Образовательная Организация	Количество участников	Отметки								Средний балл				Процент Качества	
			«2»		«3»		«4»		«5»		2016		2015		2016	2015
			Чел.	%	Чел.	%	Чел.	%	Чел.	%	«70»	«5»	«70»	«5»		
71	МАОУ СОШ п.Переславское	2	0	0,0	0	0,0	2	100,0	0	0,0	51,00	4,00	67,00	5,00	100,00	100,00
Краснознаменский городской округ																
72	МБОУ СОШ № 1 г.Краснознаменска	3	0	0,0	1	33,3	2	66,7	0	0,0	47,67	3,67	49,00	4,00	66,67	100,00
73	МБОУ СОШ № 4 п.Добровольск	1	0	0,0	0	0,0	1	100,0	0	0,0	54,00	4,00	0,00	0,00	100,00	0,00
Мамоновский городской округ																
74	МБОУ СОШ г.Мамоново	3	0	0,0	0	0,0	3	100,0	0	0,0	52,67	4,00	0,00	0,00	100,00	0,00
Неманский муниципальный район																
75	МАОУ СОШ № 1 г.Немана	3	0	0,0	0	0,0	0	0,0	3	100,0	62,33	5,00	22,00	2,00	100,00	0,00
Нестеровский район																
76	МАОУ Побединская СОШ	1	0	0,0	0	0,0	0	0,0	1	100,0	66,00	5,00	0,00	0,00	100,00	0,00
Пионерский городской округ																
77	МБОУ СОШ г.Пионерский	45	1	2,2	20	44,4	16	35,6	8	17,8	46,78	3,69	48,85	3,78	53,33	57,50
Полесский муниципальный район																
78	МБОУ «Полесская СОШ»	7	0	0,0	1	14,3	4	57,1	2	28,6	50,57	4,14	49,00	3,80	85,71	60,00
Светловский городской округ																
79	МБОУ СОШ № 1	10	0	0,0	7	70,0	2	20,0	1	10,0	43,00	3,40	35,50	3,00	30,00	50,00
80	МБОУ СОШ № 5	19	0	0,0	8	42,1	8	42,1	3	15,8	47,37	3,74	48,74	3,82	57,89	67,65
Светлогорский район																
81	МАОУ «СОШ № 1» г.Светлогорска	14	0	0,0	3	21,4	6	42,9	5	35,7	53,86	4,14	29,25	2,70	78,57	20,00
82	МАОУ СОШ п.Донское	8	0	0,0	3	37,5	5	62,5	0	0,0	49,00	3,63	44,56	3,44	62,50	44,44
Славский городской округ																
83	МБОУ "Славская СОШ"	3	0	0,0	2	66,7	0	0,0	1	33,3	45,67	3,67	48,00	3,50	33,33	50,00
84	МБОУ "Большаковская СОШ"	2	1	50,0	1	50,0	0	0,0	0	0,0	34,00	2,50	0,00	0,00	0,00	0,00
Советский городской округ																
85	МАОУ гимназия № 1	6	0	0,0	1	16,7	2	33,3	3	50,0	55,33	4,33	36,50	3,10	83,33	35,00
86	МБОУ ООШ № 3	2	0	0,0	1	50,0	1	50,0	0	0,0	48,50	3,50	41,00	3,00	50,00	50,00

№	Образовательная Организация	Количество участников	Отметки								Средний балл				Процент Качества	
			«2»		«3»		«4»		«5»		2016		2015		2016	2015
			Чел.	%	Чел.	%	Чел.	%	Чел.	%	«70»	«5»	«70»	«5»		
87	МАОУ лицей № 5	1	0	0,0	0	0,0	0	0,0	1	100,0	62,00	5,00	65,00	5,00	100,00	100,00
88	МБОУ ООШ № 8	3	0	0,0	0	0,0	3	100,0	0	0,0	52,33	4,00	40,33	3,33	100,00	66,67
89	МАОУ лицей № 10 г.Советска	6	0	0,0	4	66,7	2	33,3	0	0,0	40,00	3,33	40,11	3,33	33,33	44,44
Черняховский городской округ																
90	МБОУ Гимназия № 2 г.Черняховска	23	0	0,0	4	17,4	13	56,5	6	26,1	52,87	4,09	52,31	4,08	82,61	76,92
91	МАОУ Лицей № 7 г.Черняховска	3	0	0,0	1	33,3	1	33,3	1	33,3	50,33	4,00	53,00	4,00	66,67	100,00
Янтарный городской округ																
92	МБОУ СОШ МО «Янтарный ГО»	3	2	66,7	0	0,0	0	0,0	1	33,3	38,67	3,00	0,00	0,00	33,33	0,00
Государственные общеобразовательные организации																
93	ГБОУ КО КШИ «АПКМК»	18	2	11,1	8	44,4	6	33,3	2	11,1	41,83	3,44	39,15	3,20	44,44	15,00
94	ГБОУ ВО КО «Педагогический институт»	2	0	0,0	1	50,0	1	50,0	0	0,0	49,50	3,50	0,00	0,00	50,00	0,00
Негосударственные образовательные организации																
95	ЧОУ лицей «Ганзейская ладья»	10	0	0,0	0	0,0	3	30,0	7	70,0	60,20	4,70	62,58	4,75	100,00	91,67
96	НОУ гимназия «Альбертина»	4	0	0,0	0	0,0	1	25,0	3	75,0	61,25	4,75	0,00	0,00	100,00	0,00
97	НОУ Православная гимназия г.Калининграда	1	0	0,0	0	0,0	0	0,0	1	100,0	61,00	5,00	0,00	0,00	100,00	0,00
98	НОУ «Интерлицей». Частная школа	1	0	0,0	1	100,0	0	0,0	0	0,0	35,00	3,00	67,00	5,00	0,00	100,00

Немецкий язык

№	Образовательная Организация	Количество Участников	Отметки								Средний балл				Процент Качества	
			«2»		«3»		«4»		«5»		2016		2015		2016	2015
			Чел.	%	Чел.	%	Чел.	%	Чел.	%	«70»	«5»	«70»	«5»		
Городской округ "Город Калининград"																
1	МАОУ СОШ № 4	2	0	0,0	1	50,0	0	0,0	1	50,0	48,50	4,00	0,00	0,00	50,00	0,00
2	МАОУ ООШ № 8	1	1	100,0	0	0,0	0	0,0	0	0,0	14,00	2,00	0,00	0,00	0,00	0,00
3	МАОУ лицей № 18	6	0	0,0	0	0,0	6	100,0	0	0,0	50,83	4,00	47,20	3,90	100,00	70,00
4	МАОУ гимназия № 22	14	5	35,7	9	64,3	0	0,0	0	0,0	30,57	2,64	38,11	3,22	0,00	33,33
5	МАОУ СОШ № 28	2	0	0,0	1	50,0	1	50,0	0	0,0	42,00	3,50	56,00	4,00	50,00	100,00
6	МАОУ СОШ № 33	1	0	0,0	0	0,0	1	100,0	0	0,0	58,00	4,00	40,67	3,33	100,00	33,33
7	МАОУ лицей 35 им. Буткова В.В.	3	0	0,0	3	100,0	0	0,0	0	0,0	34,67	3,00	11,00	2,00	0,00	0,00
8	МАОУ СОШ № 41	1	0	0,0	1	100,0	0	0,0	0	0,0	42,00	3,00	0,00	0,00	0,00	0,00
9	МАОУ СОШ № 48	1	1	100,0	0	0,0	0	0,0	0	0,0	8,00	2,00	0,00	0,00	0,00	0,00
10	МАУ ШИЛИ	12	0	0,0	4	33,3	3	25,0	5	41,7	51,25	4,08	57,80	4,60	66,67	100,00
11	МАОУ СОШ № 4	2	0	0,0	1	50,0	0	0,0	1	50,0	48,50	4,00	0,00	0,00	50,00	0,00
12	МАОУ ООШ № 8	1	1	100,0	0	0,0	0	0,0	0	0,0	14,00	2,00	0,00	0,00	0,00	0,00
13	МАОУ лицей № 18	6	0	0,0	0	0,0	6	100,0	0	0,0	50,83	4,00	47,20	3,90	100,00	70,00
14	МАОУ гимназия № 22	14	5	35,7	9	64,3	0	0,0	0	0,0	30,57	2,64	38,11	3,22	0,00	33,33
15	МАОУ СОШ № 28	2	0	0,0	1	50,0	1	50,0	0	0,0	42,00	3,50	56,00	4,00	50,00	100,00
16	МАОУ СОШ № 33	1	0	0,0	0	0,0	1	100,0	0	0,0	58,00	4,00	40,67	3,33	100,00	33,33
17	МАОУ лицей 35 им. Буткова В.В.	3	0	0,0	3	100,0	0	0,0	0	0,0	34,67	3,00	11,00	2,00	0,00	0,00
18	МАОУ СОШ № 41	1	0	0,0	1	100,0	0	0,0	0	0,0	42,00	3,00	0,00	0,00	0,00	0,00
19	МАОУ СОШ № 48	1	1	100,0	0	0,0	0	0,0	0	0,0	8,00	2,00	0,00	0,00	0,00	0,00
20	МАУ ШИЛИ	12	0	0,0	4	33,3	3	25,0	5	41,7	51,25	4,08	57,80	4,60	66,67	100,00
Багратионовский муниципальный район																
21	МБОУ СОШ г.Багратионовска	1	1	100,0	0	0,0	0	0,0	0	0,0	12,00	2,00	0,00	0,00	0,00	0,00
22	МБОУ СОШ им. А.Антошечкина	1	1	100,0	0	0,0	0	0,0	0	0,0	10,00	2,00	0,00	0,00	0,00	0,00
23	МБОУ СОШ п.Тишино	1	0	0,0	0	0,0	1	100,0	0	0,0	53,00	4,00	0,00	0,00	100,00	0,00

№	Образовательная Организация	Количество участников	Отметки								Средний балл				Процент Качества	
			«2»		«3»		«4»		«5»		2016		2015		2016	2015
			Чел.	%	Чел.	%	Чел.	%	Чел.	%	«70»	«5»	«70»	«5»		
Балтийский муниципальный район																
24	МБОУ лицей № 1 города Балтийска	2	2	100,0	0	0,0	0	0,0	0	0,0	25,50	2,00	40,33	3,00	0,00	0,00
25	МБОУ гимназия № 7 г.Балтийска	3	0	0,0	0	0,0	2	66,7	1	33,3	53,67	4,33	51,60	4,00	100,00	80,00
Гвардейский городской округ																
26	МБОУ ООШ п.Красный Яр	1	1	100,0	0	0,0	0	0,0	0	0,0	19,00	2,00	0,00	0,00	0,00	0,00
Гурьевский городской округ																
27	МБОУ гимназия г.Гурьевска	4	0	0,0	1	25,0	2	50,0	1	25,0	53,50	4,00	45,86	3,64	75,00	71,43
28	МБОУ «Добринская ООШ»	4	0	0,0	3	75,0	1	25,0	0	0,0	37,25	3,25	0,00	0,00	25,00	0,00
Гусевский городской округ																
29	МОУ СОШ № 1 им. С.И.Гусева	2	2	100,0	0	0,0	0	0,0	0	0,0	17,00	2,00	45,00	3,00	0,00	0,00
30	МОУ СОШ № 3	1	1	100,0	0	0,0	0	0,0	0	0,0	27,00	2,00	37,00	3,00	0,00	0,00
Краснознаменский городской округ																
31	МБОУ СОШ № 1 г.Краснознаменска	2	2	100,0	0	0,0	0	0,0	0	0,0	10,50	2,00	0,00	0,00	0,00	0,00
Мамоновский городской округ																
32	МБОУ СОШ г.Мамоново	1	0	0,0	1	100,0	0	0,0	0	0,0	38,00	3,00	60,00	5,00	0,00	100,00
Неманский муниципальный район																
33	МАОУ СОШ № 1 г.Немана	1	0	0,0	0	0,0	1	100,0	0	0,0	52,00	4,00	0,00	0,00	100,00	0,00
Нестеровский район																
34	МАОУ СОШ г.Нестерова	1	1	100,0	0	0,0	0	0,0	0	0,0	24,00	2,00	0,00	0,00	0,00	0,00
Полесский муниципальный район																
35	МБОУ «Полесская СОШ»	1	0	0,0	1	100,0	0	0,0	0	0,0	30,00	3,00	21,50	2,50	0,00	0,00
Правдинский городской округ																
36	МБОУ СОШ п.Железнодорожный	1	0	0,0	1	100,0	0	0,0	0	0,0	41,00	3,00	0,00	0,00	0,00	0,00
37	МБОУ СОШ п.Крылово	1	1	100,0	0	0,0	0	0,0	0	0,0	25,00	2,00	0,00	0,00	0,00	0,00
Светловский городской округ																
38	МБОУ СОШ № 5	7	4	57,1	3	42,9	0	0,0	0	0,0	26,14	2,43	34,18	2,82	0,00	9,09

№	Образовательная Организация	Количество участников		Отметки								Средний балл				Процент Качества	
				«2»		«3»		«4»		«5»		2016		2015			
				Чел.	%	Чел.	%	Чел.	%	Чел.	%	«70»	«5»	«70»	«5»	2016	2015
Светлогорский район																	
39	МАОУ «СОШ № 1» г.Светлогорска	1	1	100,0	0	0,0	0	0,0	0	0,0	11,00	2,00	23,00	2,00	0,00	0,00	
Славский городской округ																	
40	МБОУ "Славская СОШ"	2	1	50,0	1	50,0	0	0,0	0	0,0	26,00	2,50	37,00	3,00	0,00	0,00	
41	МБОУ "Большаковская СОШ"	1	1	100,0	0	0,0	0	0,0	0	0,0	28,00	2,00	0,00	0,00	0,00	0,00	
Советский городской округ																	
42	МАОУ лицей № 10 г.Советска	3	1	33,3	2	66,7	0	0,0	0	0,0	27,67	2,67	29,50	2,50	0,00	0,00	
Негосударственные образовательные организации																	
43	ЧОУ лицей «Ганзейская ладья»	1	0	0,0	0	0,0	1	100,0	0	0,0	57,00	4,00	54,75	4,50	100,00	75,00	

Информация о количестве поданных апелляций в 2014–2016 годах

Предмет	2014			2015			2016		
	Всего участников экзамена	Число апелляций	от общего числа участников	Всего участников экзамена	Число апелляций	от общего числа участников	Всего участников экзамена	Число апелляций	% от общего числа участников
Русский язык	7343	114	1,55	7540	107	1,42	7791	112	1,44
Математика	7347	156	2,12	7538	80	1,06	7795	84	1,08
Физика	667	16	2,40	739	14	1,89	1276	18	1,41
Химия	366	6	1,64	347	14	4,03	808	15	1,86
Биология	466	3	0,64	342	5	1,46	1994	33	1,65
География	244	1	0,41	138	1	0,72	1945	16	0,82
История	122	6	4,92	99	3	3,03	421	9	2,14
Обществознание	1696	31	1,83	1385	24	1,73	4945	76	1,54
Литература	79	37	46,83	1765	78	4,42	1851	43	2,32
Информатика и ИКТ	427	6	1,40	391	6	1,53	1167	3	0,26
Английский язык	369	1	0,27	1088	7	0,61	1059	11	1,04
Немецкий язык	46	0	0,00	120	1	0,83	86	1	1,16
ИТОГО		377	5,13		340	4,50		421	5,40

Информация о количестве удовлетворенных апелляций в 2016 году

Предмет	Количество выпускников, сдававших ОГЭ	Количество апелляций											
		поступивших				удовлетворенных							
		по процедуре		по результату		по процедуре		по результату		увеличения балла		уменьшения бала	
		ед.	%	ед.	%	ед.	%	ед.	%	ед.	%	ед.	%
Русский язык	7791	0	0,00	112	1,44	0	0,00	48	42,86	45	93,75	2	4,16
Математика	7795	0	0,00	84	1,08	0	0,00	11	13,09	7	63,63	1	9,09
Физика	1276	0	0,00	18	1,41	0	0,00	10	55,55	10	100,00	0	0,00
Химия	808	0	0,00	15	1,86	0	0,00	7	46,67	7	100,00	0	0,00
Биология	1994	0	0,00	33	1,65	0	0,00	8	24,24	8	100,00	0	0,00
География	1945	0	0,00	16	0,82	0	0,00	2	12,50	2	100,00	0	0,00
История	421	0	0,00	9	2,14	0	0,00	2	22,22	2	100,00	0	0,00
Обществознание	4945	0	0,00	76	1,54	0	0,00	48	63,16	48	100,00	0	0,00
Литература	1851	0	0,00	43	2,32	0	0,00	18	41,86	18	100,00	0	0,00
Информатика и ИКТ	1167	0	0,00	3	0,26	0	0,00	0	0,00	0	0,00	0	0,00
Английский язык	1059	0	0,00	11	1,04	0	0,00	7	63,63	7	100,00	0	0,00
Немецкий язык	86	0	0,00	1	1,16	0	0,00	1	100,00	1	100,00	0	0,00

Информация о количестве выпускников 9-х классов, получивших аттестаты особого образца за 2015/2016 учебный год

Муниципальное образование	Общее количество выпускников	Количество выпускников, получивших аттестат особого образца	% от общего числа выпускников
Багратионовский муниципальный район	231	6	2,60
Балтийский муниципальный район	274	13	4,74
Гвардейский городской округ	180	8	4,44
Городской округ "Город Калининград"	3973	272	6,85
Гурьевский городской округ	443	20	4,51
Гусевский городской округ	250	6	2,40
Зеленоградский городской округ	174	12	6,70
Краснознаменский городской округ	87	1	1,15
Ладушкинский городской округ	30	0	0,00
Мамоновский городской округ	68	0	0,00
Неманский муниципальный район	165	10	6,06
Нестеровский район	127	5	3,94
Озёрский городской округ	122	4	3,28
Пионерский городской округ	90	1	1,11
Полесский муниципальный район	135	6	4,44
Правдинский городской округ	121	3	2,48
Светловский городской округ	204	12	5,88
Светлогорский район	102	7	6,86
Славский городской округ	131	5	3,82
Советский городской округ	324	27	8,33
Черняховский городской округ	412	25	6,08
Янтарный городской округ	51	1	1,96
В целом по Калининградской области	7799	444	5,69

**Количество участников ОГЭ, получивших максимальный первичный балл
на территории Калининградской области
в 2015/2016 учебном году
(по образовательным организациям)**

Русский язык

Образовательная организация	Количество человек
<i>Городской округ "Город Калининград"</i>	
МАУ ШИЛИ	16
МАОУ лицей № 23	13
МАОУ города Калининграда лицей № 49	11
МАОУ СОШ № 56	9
МАОУ гимназия № 22	8
МАОУ гимназия № 40 им. Ю.А.Гагарина	8
МАОУ гимназия № 32	7
МАОУ гимназия № 1	5
МАОУ СОШ № 6 с УИОП	5
МАОУ лицей № 17	5
МАОУ лицей № 18	4
МАОУ СОШ № 26	4
МАОУ СОШ № 29	4
МАОУ СОШ № 47	4
МАОУ СОШ № 50	4
МАОУ ООШ № 8	3
МАОУ СОШ № 21	3
МАОУ СОШ № 25 с УИОП	3
МАОУ СОШ № 31	3
МАОУ СОШ № 4	2
МАОУ СОШ № 11	2
МАОУ СОШ № 19	2
МАОУ СОШ № 28	2
МАОУ СОШ № 33	2
МАОУ лицей 35 им. Буткова В.В.	2
МАОУ СОШ № 36	2
МАОУ СОШ № 38	2
МАОУ СОШ № 39	2
МАОУ СОШ № 45	2
МАОУ СОШ № 2	1
МАОУ СОШ № 5	1
МАОУ СОШ № 7	1
МБОУ СОШ № 10	1
МАОУ СОШ № 12	1

Образовательная организация	Количество человек
МАОУ ООШ № 15	1
МАОУ СОШ № 16	1
МАОУ СОШ № 24	1
МАОУ СОШ № 30	1
МАОУ СОШ № 41	1
МАОУ СОШ № 46 с УИОП	1
Багратионовский муниципальный район	
МБОУ СОШ г.Багратионовска	3
МБОУ СОШ им. А.Антошечкина	2
МБОУ СОШ п.Корнево	1
МБОУ СОШ п.Пятидорожное	1
МБОУ СОШ п.Южный	1
Балтийский муниципальный район	
МБОУ СОШ № 4	2
МБОУ лицей № 1 города Балтийска	1
МБОУ СОШ № 6	1
МБОУ гимназия № 7 г.Балтийска	1
Гвардейский городской округ	
МБОУ СОШ № 2 гор. Гвардейска	2
МБОУ СОШ п.Знаменска	1
Гурьевский городской округ	
МБОУ гимназия г.Гурьевска	5
МБОУ СОШ п.Васильково	2
МБОУ Низовская СОШ	1
Гусевский городской округ	
МОУ СОШ № 1 им. С.И.Гусева	3
МОУ СОШ № 3	2
МОУ СОШ № 5	2
Зеленоградский городской округ	
МАОУ «СОШ г.Зеленоградска»	4
МАОУ «Прогимназия «Вектор»	2
МАОУ ООШ п.Мельниково	2
МАОУ СОШ п.Переславское	2
МАОУ ООШ п.Грачевка	1
Краснознаменский городской округ	
МБОУ СОШ № 3 п.Весново	2
МБОУ СОШ № 1 г.Краснознаменска	1
МБОУ СОШ № 4 п.Добровольск	1
Неманский муниципальный район	
МАОУ СОШ № 2 г.Немана	5

Образовательная организация	Количество человек
МАОУ СОШ № 1 г.Немана	2
МБОУ СОШ п.Новоколхозное	1
Озёрский городской округ	
Озерская средняя школа им. Д.Тарасова	1
Пионерский городской округ	
МБОУ СОШ г.Пионерский	6
Полесский муниципальный район	
МБОУ Залесовская СОШ	3
МБОУ «Полесская СОШ»	1
Правдинский городской округ	
МБОУ СОШ г.Правдинска	2
МБОУ СОШ п.Дружба	1
МБОУ СОШ п.Железнодорожный	1
МБОУ СОШ п.Крылово	1
Светловский городской округ	
МБОУ СОШ № 5	6
МБОУ СОШ № 1	3
МБОУ СОШ № 2	1
Светлогорский район	
МАОУ «СОШ № 1» г.Светлогорска	3
Советский городской округ	
МАОУ гимназия № 1	6
МБОУ ООШ № 3	5
МАОУ лицей № 10 г.Советска	3
МАОУ лицей № 5	2
МБОУ ООШ № 8	1
Черняховский городской округ	
МБОУ Гимназия № 2 г.Черняховска	1
МАОУ СОШ № 4 г.Черняховска	1
МАОУ СОШ № 6	1
Янтарный городской округ	
МБОУ СОШ МО «Янтарный ГО»	4
Негосударственные образовательные организации	
НОУ Православная гимназия г.Калининграда	3
ЧОУ лицей «Ганзейская ладья»	1
ГБОУ КО КШИ «АПКМК»	1

Математика

Образовательная организация	Количество человек
<i>Городской округ "Город Калининград"</i>	
МАОУ гимназия № 40 им. Ю.А.Гагарина	7
МАОУ СОШ № 26	2
МАОУ гимназия № 32	2
МАОУ лицей № 18	1
МАОУ СОШ № 31	1

Физика

Образовательная организация	Количество человек
<i>Городской округ "Город Калининград"</i>	
МАУ ШИЛИ	1
<i>Балтийский муниципальный район</i>	
МБОУ лицей № 1 города Балтийска	1

Химия

Образовательная организация	Количество человек
<i>Городской округ "Город Калининград"</i>	
МАОУ лицей № 18	4
МАОУ гимназия № 32	3
МАУ ШИЛИ	1
<i>Балтийский муниципальный район</i>	
МБОУ лицей № 1 города Балтийска	1
<i>Гурьевский городской округ</i>	
МБОУ гимназия г.Гурьевска	1
<i>Неманский муниципальный район</i>	
МАОУ СОШ № 2 г.Немана	1
<i>Полесский муниципальный район</i>	
МБОУ «Полесская СОШ»	1
<i>Советский городской округ</i>	
МБОУ ООШ № 8	1
<i>Государственные образовательные организации</i>	
ГБОУ КО КШИ «АПКМК»	1

Информатика и ИКТ

Образовательная организация	Количество человек
<i>Городской округ "Город Калининград"</i>	
МАОУ СОШ № 7	11
МАОУ СОШ № 11	4
МАОУ СОШ № 16	4
МАОУ лицей № 17	4
МАОУ лицей № 18	3
МАОУ СОШ № 24	2
МАОУ СОШ № 25 с УИОП	2
МАОУ СОШ № 26	2
МАОУ СОШ № 29	1
МАОУ СОШ № 31	1
МАОУ гимназия № 32	1
МАОУ СОШ № 38	1
МАОУ гимназия № 40 им. Ю.А.Гагарина	1
МАОУ города Калининграда лицей № 49	1
МАОУ СОШ № 56	1
МАУ ШИЛИ	1
МАОУ КМЛ	1
<i>Балтийский муниципальный район</i>	
МБОУ гимназия № 7 г.Балтийска	1
<i>Гурьевский городской округ</i>	
МБОУ СОШ «Школа будущего» Б.Исаково	1
<i>Гусевский городской округ</i>	
МОУ СОШ № 1 им. С.И.Гусева	1
<i>Зеленоградский городской округ</i>	
МАОУ Прогимназия «Вектор»	1
<i>Нестеровский район</i>	
МАОУ Побединская СОШ	1
<i>Пионерский городской округ</i>	
МБОУ СОШ г.Пионерский	1
<i>Полесский муниципальный район</i>	
МБОУ «Полесская СОШ»	1
<i>Черняховский городской округ</i>	
МАОУ СОШ № 3	1
<i>Янтарный городской округ</i>	
МБОУ СОШ МО «Янтарный ГО»	1
<i>Негосударственные образовательные организации</i>	
НОУ гимназия «Альбертина»	1

Образовательная организация	Количество человек
ГБОУ КО КШИ «АПКМК»	1

География

Образовательная организация	Количество человек
<i>Городской округ "Город Калининград"</i>	
МАОУ СОШ № 2	1
МАОУ СОШ № 4	1
МАОУ гимназия № 32	1
<i>Черняховский городской округ</i>	
МАОУ СОШ № 3	1

Английский язык

Образовательная организация	Количество человек
<i>Городской округ "Город Калининград"</i>	
МАОУ СОШ № 4	1
МАОУ СОШ № 6 с УИОП	1
МАОУ гимназия № 32	1
МАОУ СОШ № 47	1

Обществознание

Образовательная организация	Количество человек
<i>Городской округ "Город Калининград"</i>	
МАОУ СОШ № 30	1
<i>Зеленоградский городской округ</i>	
МАОУ Прогимназия «Вектор»	1

Литература

Образовательная организация	Количество человек
<i>Городской округ "Город Калининград"</i>	
МАОУ гимназия № 1	17
МАОУ СОШ № 6 с УИОП	15
МАОУ СОШ № 7	9
МБОУ СОШ № 10	8
МАОУ СОШ № 11	7
МАОУ лицей № 17	6
МАОУ лицей № 18	6

Образовательная организация	Количество человек
МАОУ СОШ № 21	4
МАОУ лицей № 23	4
МАОУ СОШ № 24	4
МАОУ СОШ № 25 с УИОП	4
МАОУ СОШ № 28	3
МАОУ СОШ № 30	3
МАОУ СОШ № 31	3
МАОУ гимназия № 32	3
МАОУ СОШ № 33	2
МАОУ СОШ № 36	2
МАОУ СОШ № 38	2
МАОУ СОШ № 39	2
МАОУ гимназия № 40 им. Ю.А.Гагарина	2
МАОУ СОШ № 43	2
МАОУ СОШ № 46 с УИОП	2
МАОУ СОШ № 47	1
МАОУ города Калининграда лицей № 49	1
МАОУ СОШ № 50	1
МАОУ СОШ № 56	1
МАУ ШИЛИ	1
МАОУ КМЛ	1
Багратионовский муниципальный район	
МБОУ СОШ г.Багратионовска	1
Балтийский муниципальный район	
МБОУ лицей № 1 города Балтийска	3
МБОУ СОШ № 4	1
МБОУ гимназия № 7 г.Балтийска	1
Гвардейский городской округ	
МБОУ СОШ № 1 гор. Гвардейска	2
МБОУ СОШ № 2 гор. Гвардейска	1
Гурьевский городской округ	
МБОУ гимназия г.Гурьевска	3
Гусевский городской округ	
МОУ СОШ № 1 им. С.И.Гусева	2
МОУ СОШ № 3	1
Зеленоградский городской округ	
МАОУ «СОШ г.Зеленоградска»	1
МАОУ Прогимназия «Вектор»	1
МАОУ СОШ п.Переславское	1
МАОУ «СОШ г.Зеленоградска»	1

Образовательная организация	Количество человек
<i>амоновский городской округ</i>	
МБОУ СОШ г.Мамоново	2
<i>Неманский муниципальный район</i>	
МАОУ СОШ № 2 г.Немана	1
МАОУ СОШ п.Ульяново	1
<i>Правдинский городской округ</i>	
МБОУ СОШ п.Железнодорожный	1
<i>Светловский городской округ</i>	
МБОУ СОШ № 5	1
<i>Светлогорский район</i>	
МАОУ «СОШ № 1» г.Светлогорска	1
<i>Советский городской округ</i>	
МБОУ ООШ № 3	4
МАОУ лицей № 10 г.Советска	1
<i>Негосударственные образовательные организации</i>	
ЧОУ лицей «Ганзейская ладья»	1